

ANA SİGORTA ANONİM ŞİRKETİ

1 OCAK – 31 ARALIK 2023 HESAP DÖNEMİNE AİT
FİNANSAL TABLOLAR VE BAĞIMSIZ DENETİM RAPORU

BAĞIMSIZ DENETÇİ RAPORU

Ana Sigorta Anonim Şirketi
Genel Kurulu'na

A) Finansal Tabloların Bağımsız Denetimi

1) Görüş

Ana Sigorta A.Ş.'nin ("Şirket") 31 Aralık 2023 tarihli bilançosu ile aynı tarihte sona eren hesap dönemine ait; gelir tablosu, özsermaye değişim tablosu, nakit akış tablosu ve kar dağıtım tablosu ile önemli muhasebe politikalarının özeti de dahil olmak üzere finansal tablo dipnotlarından oluşan finansal tablolarını denetlemiştir bulunuyoruz.

Görüşümüze göre ilişikteki finansal tablolar, Şirket'in 31 Aralık 2023 tarihi itibarıyla finansal durumunu ve aynı tarihte sona eren hesap dönemine ait finansal performansını ve nakit akışlarını, sigortacılık mevzuatı gereği yürürlükte bulunan muhasebe ve finansal raporlamaya ilişkin düzenlemeler ve bunlar ile düzenlenmeyen konularda Türkiye Finansal Raporlama Standartları hükümlerini içeren; "Sigortacılık Muhasebe ve Finansal Raporlama Mevzuatı"na uygun olarak tüm önemli yönleriyle gerçeğe uygun bir biçimde sunmaktadır.

2) Görüşün Dayanağı

Yaptığımız bağımsız denetim, sigortacılık mevzuatı gereği yürürlükte bulunan bağımsız denetim ilkelerine ilişkin düzenlemelere ve Kamu Gözetimi, Muhasebe ve Denetim Standartları Kurumu ("KGK") tarafından yayımlanan Türkiye Denetim Standartları'nın bir parçası olan Bağımsız Denetim Standartları'na ("BDS"lere) uygun olarak yürütülmüştür. Bu Standartlar kapsamındaki sorumluluklarımız, raporumuzun Bağımsız Denetçinin Finansal Tabloların Bağımsız Denetimine İlişkin Sorumlulukları bölümünde ayrıntılı bir şekilde açıklanmıştır. KGK tarafından yayımlanan Bağımsız Denetçiler için Etik Kurallar ("Etik Kurallar") ile finansal tabloların bağımsız denetimiyle ilgili mevzuatta yer alan etik hükümlere uygun olarak Şirket'ten bağımsız olduğumuzu beyan ederiz. Etik Kurallar ve mevzuat kapsamındaki etiğe ilişkin diğer sorumluluklar da tarafımızca yerine getirilmiştir. Bağımsız denetim sırasında elde ettiğimiz bağımsız denetim kanıtlarının, görüşümüzün oluşturulması için yeterli ve uygun bir dayanak oluşturduğuna inanıyoruz.

3) Kilit Denetim Konuları

Kilit denetim konuları, mesleki muhakememize göre cari döneme ait finansal tabloların bağımsız denetiminde en çok önem arz eden konulardır. Kilit denetim konuları, bir bütün olarak finansal tabloların bağımsız denetimi çerçevesinde ve finansal tablolara ilişkin görüşümüzün oluşturulmasında ele alınmış olup, bu konular hakkında ayrı bir görüş bildirmiyoruz.

<i>Kilit Denetim Konusu</i>	<i>Kilit denetim konusunun denetimde nasıl ele alındığı</i>
Gerçekleşmiş ancak rapor edilmemiş tazminat yükümlülüklerinin tahmini	
<p>Şirket'in 31 Aralık 2023 tarihi itibarıyla toplam teknik karşılıkları 1.493.739.362 TL olup, bu tutar Şirket'in yükümlülükler ve özsermaye toplamının yüzde 80'ini oluşturmaktadır. Şirket, sigorta sözleşmeleri için ileride ödemesi muhtemel muallak hasarlar için net 552.601.378 TL karşılık ayırmıştır. Bahse konu muallak hasar karşılık tutarının içinde muhasebeleşen gerçekleşmiş ancak rapor edilmemiş (IBNR) tazminat karşılığının (iskonto öncesi reasürör payı sonrası 592.304.565 TL) hesaplamasında Şirket Yönetimi, Not 2 ve 17'de detaylı olarak açıkladığı aktüeryal varsayımları ve tahminleri kullanmıştır.</p> <p>Gerçekleşmiş ancak rapor edilmemiş tazminat karşılığı tutarının finansal tablolar içerisindeki önemi ve karşılık hesaplamalarının yapısı gereği tahmin belirsizliği ve yönetim yargısı içermesi nedeniyle, bu konu kilit denetim konusu olarak seçilmiştir.</p>	<p>Gerçekleşmiş ancak rapor edilmemiş tazminat bedellerinin tahminine ilişkin denetim prosedürleri, denetim ekibimizin bir parçası olan aktüer denetçi ile birlikte gerçekleştirilmiştir. Not 2 ve 17'de detaylı olarak anlatılan muallak hasar karşılık tutarının hesaplanmasına ilişkin denetim prosedürleri, Şirket tarafından muallak hasar karşılığı hesaplamasında kullanılan tahmin ve yöntemlerin uygun olup olmadığının değerlendirilmesini kapsamaktadır.</p> <p>Bu kapsamda, Şirket'in gerçekleşmiş dosya muallaklarının kayıtlara alınmasına ilişkin denetim prosedürleri gerçekleştirilmiş; gerçekleşmiş dosya muallakları örneklem yoluyla test edilmiştir. Gerçekleşmiş dosya muallaklarının davalık temin kısmı için Şirket avukatından teyit mektubu temin edilmiştir. Örneklem yöntemiyle seçilen branşlarda, IBNR hesaplamasında kullanılan verilerin finansal tablolardaki bilgilerle mutabakatı yapılmıştır. Şirket aktüeri tarafından belirlenen karşılık ayırma metodolojisi ile Şirket'in her branş için kullanmış olduğu IBNR hesaplama yönteminin ilgili branş hasar özelliklerine uygun olup olmadığı incelenmiş; kullanılan tahmini hasar prim oranları ve beklenen hasar gelişim trendleri ile seçilen aktüeryal yöntemler, geçmiş hasar deneyimleri ve sektörel gelişmeler çerçevesinde aktüeryal teknikler kullanılarak değerlendirilmiştir. Bunların dışında, seçilen branşların gerçekleşmiş ancak rapor edilmemiş tazminat bedeli karşılıkları için aktüeryal hesaplamalar yapılarak bilanço tarihi itibarıyla makul aralık belirlenmiş ve Şirket'in kayıtlarında yer alan ilgili tutarlar ile karşılaştırılmıştır.</p> <p>Söz konusu karşılıklar ile ilgili ilişikteki finansal tablolarda yer alan açıklamaların Sigortacılık Muhasebe ve Finansal Raporlama Mevzuatı'na uygunluğu ve doğruluğu kontrol edilmiştir.</p>

4) Yönetimin ve Üst Yönetimden Sorumlu Olanların Finansal Tablolara İlişkin Sorumlulukları

Şirket yönetimi; finansal tabloların Sigortacılık Muhasebe ve Finansal Raporlama Mevzuatı'na uygun olarak hazırlanmasından, gerçeğe uygun bir biçimde sunumundan ve hata veya hile kaynaklı önemli yanlışlık içermeyecek şekilde hazırlanması için gerekli gördüğü iç kontrolden sorumludur.

Finansal tabloları hazırlarken yönetim; Şirket'in sürekliliğini devam ettirme kabiliyetinin değerlendirilmesinden, gerektiğinde süreklilikle ilgili hususları açıklamaktan ve Şirket'i tasfiye etme ya da ticari faaliyeti sona erdirmeye niyeti ya da mecburiyeti bulunmadığı sürece işletmenin sürekliliği esasını kullanmaktan sorumludur.

Üst yönetimden sorumlu olanlar, Şirket'in finansal raporlama sürecinin gözetiminden sorumludur.

5) Bağımsız Denetçinin Finansal Tabloların Bağımsız Denetimine İlişkin Sorumlulukları

Bir bağımsız denetimde, biz bağımsız denetçilerin sorumlulukları şunlardır:

Amacımız, bir bütün olarak finansal tabloların hata veya hile kaynaklı önemli yanlışlık içerip içermediğine ilişkin makul güvence elde etmek ve görüşümüzü içeren bir bağımsız denetçi raporu düzenlemektir. Sigortacılık mevzuatı gereği yürürlükte bulunan bağımsız denetim ilkelerine ilişkin düzenlemelere ve BDS'lere uygun olarak yürütülen bir bağımsız denetim sonucunda verilen makul güvence; yüksek bir güvence seviyesidir ancak, var olan önemli bir yanlışlığın her zaman tespit edileceğini garanti etmez. Yanlışlıklar hata veya hile kaynaklı olabilir. Yanlışlıkların, tek başına veya toplu olarak, finansal tablo kullanıcılarının bu tablolara istinaden alacakları ekonomik kararları etkilemesi makul ölçüde bekleniyorsa bu yanlışlıklar önemli olarak kabul edilir.

BDS'lere uygun olarak yürütülen bir bağımsız denetimin gereği olarak, bağımsız denetim boyunca mesleki muhakememizi kullanmakta ve mesleki şüpheciliğimizi sürdürmekteyiz. Tarafımızca ayrıca:

- Finansal tablolardaki hata veya hile kaynaklı "önemli yanlışlık" riskleri belirlenmekte ve değerlendirilmekte; bu risklere karşılık veren denetim prosedürleri tasarlanmakta ve uygulanmakta ve görüşümüze dayanak teşkil edecek yeterli ve uygun denetim kanıtı elde edilmektedir (Hile; muvazaa, sahtekarlık, kasıtlı ihmal, gerçeğe aykırı beyan veya iç kontrol ihlali fiillerini içerebildiğinden, hile kaynaklı önemli bir yanlışlığı tespit edememe riski, hata kaynaklı önemli bir yanlışlığı tespit edememe riskinden yüksektir).
- Şirket'in iç kontrolünün etkinliğine ilişkin bir görüş bildirmek amacıyla değil ama duruma uygun denetim prosedürlerini tasarlamak amacıyla denetimle ilgili iç kontrol değerlendirilmektedir.
- Yönetim tarafından kullanılan muhasebe politikalarının uygunluğu ile yapılan muhasebe tahminlerinin ve ilgili açıklamaların makul olup olmadığı değerlendirilmektedir.
- Elde edilen denetim kanıtlarına dayanarak, Şirket'in sürekliliğini devam ettirme kabiliyetine ilişkin ciddi şüphe oluşturabilecek olay veya şartlarla ilgili önemli bir belirsizliğin mevcut olup olmadığı hakkında ve yönetimin işletmenin sürekliliği esasını kullanmasının uygunluğu hakkında sonuca varılmaktadır. Önemli bir belirsizliğin mevcut olduğu sonucuna varmamız halinde, raporumuzda, finansal tablolardaki ilgili açıklamalara dikkat çekmemiz ya da bu açıklamaların yetersiz olması durumunda olumlu görüş dışında bir görüş vermemiz gerekmektedir. Vardığımız sonuçlar, bağımsız denetçi raporu tarihine kadar elde edilen denetim kanıtlarına dayanmaktadır. Bununla birlikte, gelecekteki olay veya şartlar Şirket'in sürekliliğini sona erdirebilir.
- Finansal tabloların, açıklamalar dahil olmak üzere, genel sunumu, yapısı ve içeriği ile bu tabloların, temelini oluşturan işlem ve olayları gerçeğe uygun sunumu sağlayacak şekilde yansıtıp yansıtmadığı değerlendirilmektedir.

Diğer hususların yanı sıra, denetim sırasında tespit ettiğimiz önemli iç kontrol eksiklikleri dahil olmak üzere, bağımsız denetimin planlanan kapsamı ve zamanlaması ile önemli denetim bulgularını üst yönetimden sorumlu olanlara bildirmekteyiz.

Bağımsızlığa ilişkin etik hükümlere uygunluk sağladığımızı üst yönetimden sorumlu olanlara bildirmiş bulunmaktayız. Ayrıca bağımsızlık üzerinde etkisi olduğu düşünülebilecek tüm ilişkiler ve diğer hususları ve - varsa- ilgili önlemleri üst yönetimden sorumlu olanlara iletmış bulunmaktayız.

Üst yönetimden sorumlu olanlara bildirilen konular arasından, cari döneme ait finansal tabloların bağımsız denetiminde en çok önem arz eden konuları yani kilit denetim konularını belirlemekteyiz. Mevzuatın konunun kamuya açıklanmasına izin vermediği durumlarda veya konuyu kamuya açıklamanın doğuracağı olumsuz sonuçların, kamuya açıklamanın doğuracağı kamu yararını aşacağına makul şekilde beklendiği oldukça istisnai durumlarda, ilgili hususun bağımsız denetçi raporumuzda bildirilmemesine karar verebiliriz.

B) Mevzuattan Kaynaklanan Diğer Yükümlülüklerle İlişkin Rapor


6102 sayılı Türk Ticaret Kanunu'nun ("TTK") 402'nci maddesinin dördüncü fıkrası uyarınca; Şirket'in 1 Ocak – 31 Aralık 2023 hesap döneminde defter tutma düzeninin, finansal tablolarının, TTK ile Şirket esas sözleşmesinin finansal raporlamaya ilişkin hükümlerine uygun olmadığına dair önemli bir hususa rastlanmamıştır.

TTK'nın 402'nci maddesinin dördüncü fıkrası uyarınca; Yönetim Kurulu tarafımıza denetim kapsamında istenen açıklamaları yapmış ve talep edilen belgeleri vermiştir.

Bu bağımsız denetimi yürütüp sonuçlandıran sorumlu denetçi Nesli Erdem'dir.

DENGE BAĞIMSIZ DENETİM SERBEST MUHASEBECİ MALİ MÜŞAVİRLİK A.Ş.

MAZARS Üyesi



Nesli Erdem, SMMM
Sorumlu Denetçi

İstanbul, 15 Mart 2024

ANA SİGORTA ANONİM ŞİRKETİ


31 ARALIK 2023 TARİHİ İTİBARIYLA DÜZENLENEN
FİNANSAL TABLOLARA İLİŞKİN ŞİRKET BEYANI

31 Aralık 2023 tarihinde sona eren hesap dönemine ait ekte yer alan finansal tablolar ile bunlara ilişkin açıklama ve dipnotların, T.C. Hazine ve Maliye Bakanlığı tarafından yayınlanan ve yürürlükte bulunan muhasebe ilke ve standartlarına ve “Sigorta ve Reasürans Şirketleri ile Emeklilik Şirketlerinin Finansal Raporlamaları Hakkında Yönetmelik” hükümlerine göre hazırlandığını, ilgili mevzuat ile Şirketimizin muhasebe kayıtlarına uygun olduğunu beyan ederiz.

İstanbul, 15 Mart 2024

Tayfun ALTINTAŞ

Yönetim Kurulu Başkanı




Kantürk ÖZTÜRK

Genel Müdür



Canan YILMAZ

Mali İşler, Aktüerya, İnsan Kaynakları
Genel Müdür Yardımcısı




Kübra ÇAM

Mali İşler Direktörü



Orhun Emre ÇELİK

Aktüer (Sicil No: 40)



İÇİNDEKİLER	SAYFA
BİLANÇO	1-5
GELİR TABLOSU.....	6-7
NAKİT AKIŞ TABLOSU	8
ÖZSERMAYE DEĞİŞİM TABLOSU	9
KAR DAĞITIM TABLOSU.....	10
FİNANSAL TABLOLARA İLİŞKİN AÇIKLAYICI DİPNOTLAR.....	11-62

ANA SİGORTA ANONİM ŞİRKETİ
31 ARALIK 2023 TARİHİ İTİBARIYLA
AYRINTILI BİLANÇO

(Para birimi aksi belirtilmedikçe Türk Lirası ("TL") olarak gösterilmiştir.)

VARLIKLAR	Dipnot	Bağımsız	Bağımsız
		Denetimden Geçmiş Cari Dönem 31 Aralık 2023	Denetimden Geçmiş Önceki Dönem 31 Aralık 2022
I- Cari Varlıklar			
A- Nakit ve Nakit Benzeri Varlıklar	2.12, 14	1.080.828.592	468.941.339
1- Kasa		-	-
2- Alınan Çekler		-	-
3- Bankalar	2.12, 14	802.615.010	394.405.326
4- Verilen Çekler ve Ödeme Emirleri (-)		-	-
5- Banka Garantili ve Üç Aydan Kısa Vadeli Kredi Kartı Alacakları	2.12, 14	278.213.582	74.536.013
6- Diğer Nakit ve Nakit Benzeri Varlıklar		-	-
B- Finansal Varlıklar ile Riskli Sigortalılara ait Finansal Yatırımlar	11	168.565.426	41.125.070
1- Satılmaya Hazır Finansal Varlıklar	11	107.732.884	-
2- Vadeye Kadar Elde Tutulacak Finansal Varlıklar		-	-
3- Alım Satım Amaçlı Finansal Varlıklar	11	60.832.542	41.125.070
4- Krediler		-	-
5- Krediler Karşılığı (-)		-	-
6- Riskli Hayat Poliçesi Sahiplerine ait Finansal Yatırımlar		-	-
7- Şirket Hissesi		-	-
8- Finansal Varlıklar Değer Düşüklüğü Karşılığı (-)		-	-
C- Esas Faaliyetlerden Alacaklar	4, 12.1	396.064.578	101.863.946
1- Sigortacılık Faaliyetlerinden Alacaklar	4, 12.1	409.050.237	106.274.621
2- Sigortacılık Faaliyetlerinden Alacaklar Karşılığı (-)	12.1	(12.985.659)	(4.410.675)
3- Reasürans Faaliyetlerinden Alacaklar		-	-
4- Reasürans Faaliyetlerinden Alacaklar Karşılığı (-)		-	-
5- Sigorta ve Reasürans Şirketleri Nezdindeki Depolar		-	-
6- Sigortalılara Krediler (İkrazlar)		-	-
7- Sigortalılara Krediler (İkrazlar) Karşılığı (-)		-	-
8- Emeklilik Faaliyetlerinden Alacaklar		-	-
9- Esas Faaliyetlerden Kaynaklanan Şüpheli Alacaklar	12.1	7.685.336	54.664
10- Esas Faaliyetlerden Kaynaklanan Şüpheli Alacaklar Karşılığı (-)	12.1	(7.685.336)	(54.664)
D- İlişkili Taraflardan Alacaklar			10.546
1- Ortaklardan Alacaklar		-	-
2- İştiraklerden Alacaklar		-	-
3- Bağlı Ortaklıklardan Alacaklar		-	-
4- Müşterek Yönetime Tabi Teşebbüslerden Alacaklar		-	-
5- Personelden Alacaklar		-	10.546
6- Diğer İlişkili Taraflardan Alacaklar		-	-
7- İlişkili Taraflardan Alacaklar Reeskontu (-)		-	-
8- İlişkili Taraflardan Şüpheli Alacaklar		-	-
9- İlişkili Taraflardan Şüpheli Alacaklar Karşılığı (-)		-	-
E- Diğer Alacaklar		6.243.753	3.979.016
1- Finansal Kiralama Alacakları		-	-
2- Kazanılmamış Finansal Kiralama Faiz Gelirleri (-)		-	-
3- Verilen Depozito ve Teminatlar	12.1	120.300	126.000
4- Diğer Çeşitli Alacaklar	12.1, 47.1	6.123.453	3.853.016
5- Diğer Çeşitli Alacaklar Reeskontu (-)		-	-
6- Şüpheli Diğer Alacaklar		-	-
7- Şüpheli Diğer Alacaklar Karşılığı (-)		-	-
F- Gelecek Aylara Ait Giderler ve Gelir Tahakkukları		138.908.747	48.177.016
1- Ertelemiş Üretim Giderleri	2.24	138.326.184	47.997.000
2- Tahakkuk Etmiş Faiz ve Kira Gelirleri		-	-
3- Gelir Tahakkukları		-	-
4- Gelecek Aylara Ait Diğer Giderler ve Gelir Tahakkukları	47.1	582.563	180.016
G- Diğer Cari Varlıklar		3.929.621	2.699.791
1- Gelecek Aylar İhtiyacı Stoklar		-	-
2- Peşin Ödenen Vergiler ve Fonlar	35	3.582.267	1.993.130
3- Ertelemiş Vergi Varlıkları		-	-
4- İş Avansları		337.854	703.370
5- Personele Verilen Avanslar		9.500	3.291
6- Sayım ve Tesellüm Noksanları		-	-
7- Diğer Çeşitli Cari Varlıklar		-	-
8- Diğer Cari Varlıklar Karşılığı (-)		-	-
I- Cari Varlıklar Toplamı		1.794.540.717	666.796.724

Takip eden dipnotlar finansal tabloların tamamlayıcı parçasını oluştururlar.

ANA SİGORTA ANONİM ŞİRKETİ
31 ARALIK 2023 TARİHİ İTİBARIYLA
AYRINTILI BİLANÇO

(Para birimi aksi belirtilmedikçe Türk Lirası ("TL") olarak gösterilmiştir.)

VARLIKLAR	Dipnot	Bağımsız	Bağımsız
		Denetimden Geçmiş Cari Dönem 31 Aralık 2023	Denetimden Geçmiş Önceki Dönem 31 Aralık 2022
II- Cari Olmayan Varlıklar			
A- Esas Faaliyetlerden Alacaklar		-	-
1- Sigortacılık Faaliyetlerinden Alacaklar		-	-
2- Sigortacılık Faaliyetlerinden Alacaklar Karşılığı (-)		-	-
3- Reasürans Faaliyetlerinden Alacaklar		-	-
4- Reasürans Faaliyetlerinden Alacaklar Karşılığı		-	-
5- Sigorta ve Reasürans Şirketleri Nezdindeki Depolar		-	-
6- Sigortalılara Krediler (İkrazlar)		-	-
7- Sigortalılara Krediler (İkrazlar) Karşılığı (-)		-	-
8- Emeklilik Faaliyetlerinden Alacaklar		-	-
9- Esas Faaliyetlerden Kaynaklanan Şüpheli Alacaklar		-	-
10- Esas Faaliyetlerden Kaynaklanan Şüpheli Alacaklar Karşılığı (-)		-	-
B- İlişkili Taraflardan Alacaklar		-	-
1- Ortaklardan Alacaklar		-	-
2- İştiraklerden Alacaklar		-	-
3- Bağlı Ortaklıklardan Alacaklar		-	-
4- Müşterek Yönetime Tabi Teşebbüslerden Alacaklar		-	-
5- Personelden Alacaklar		-	-
6- Diğer İlişkili Taraflardan Alacaklar		-	-
7- İlişkili Taraflardan Alacaklar Reeskontu (-)		-	-
8- İlişkili Taraflardan Şüpheli Alacaklar		-	-
9- İlişkili Taraflardan Şüpheli Alacaklar Karşılığı (-)		-	-
C- Diğer Alacaklar		-	-
1- Finansal Kiralama Alacakları		-	-
2- Kazanılmamış Finansal Kiralama Faiz Gelirleri (-)		-	-
3- Verilen Depozito ve Teminatlar		-	-
4- Diğer Çeşitli Alacaklar		-	-
5- Diğer Çeşitli Alacaklar Reeskontu (-)		-	-
6- Şüpheli Diğer Alacaklar		-	-
7- Şüpheli Diğer Alacaklar Karşılığı (-)		-	-
D- Finansal Varlıklar	9	1.793.115	1.295.468
1- Bağlı Menkul Kıymetler	9	1.793.115	1.295.468
2- İştirakler		-	-
3- İştirakler Sermaye Taahhütleri (-)		-	-
4- Bağlı Ortaklıklar		-	-
5- Bağlı Ortaklıklar Sermaye Taahhütleri (-)		-	-
6- Müşterek Yönetime Tabi Teşebbüsler		-	-
7- Müşterek Yönetime Tabi Teşebbüsler Sermaye Taahhütleri (-)		-	-
8- Finansal Varlıklar ve Riski Sigortalılara ait Finansal Yatırımlar		-	-
9- Diğer Finansal Varlıklar		-	-
10- Finansal Varlıklar Değer Düşüklüğü Karşılığı (-)		-	-
E- Maddi Varlıklar	6	12.438.491	10.086.219
1- Yatırım Amaçlı Gayrimenkuller		-	-
2- Yatırım Amaçlı Gayrimenkuller Değer Düşüklüğü Karşılığı (-)		-	-
3- Kullanım Amaçlı Gayrimenkuller		-	-
4- Makine ve Teçhizatlar		-	-
5- Demirbaş ve Tesisatlar	6	5.261.918	2.799.633
6- Motorlu Taşıtlar	6	2.738.500	2.738.500
7- Diğer Maddi Varlıklar (Özel Maliyet Bedelleri Dahil)	6	2.873.131	2.873.131
8- Kiralama Yoluyla Edinilmiş Maddi Varlıklar	6	8.029.891	4.597.616
9- Birikmiş Amortismanlar (-)	6	(6.464.949)	(2.922.661)
10- Maddi Varlıklara İlişkin Avanslar (Yapılmakta Olan Yatırımlar Dahil)	6	-	-
F- Maddi Olmayan Varlıklar	8	4.901.276	1.035.672
1- Haklar	8	6.842.034	1.632.740
2- Şerefiye		-	-
3- Faaliyet Öncesi Döneme Ait Giderler		-	-
4- Araştırma ve Geliştirme Giderleri		-	-
5- Diğer Maddi Olmayan Varlıklar	8	-	2.850
6- Birikmiş İfalar (Amortismanlar) (-)	8	(1.940.758)	(599.918)
7- Maddi Olmayan Varlıklara İlişkin Avanslar		-	-
G- Gelecek Yıllara Ait Giderler ve Gelir Tahakkukları		-	-
1- Gelecek Yıllara Ait Giderler		-	-
2- Gelir Tahakkukları		-	-
3- Gelecek Yıllara Ait Diğer Giderler ve Gelir Tahakkukları		-	-
H- Diğer Cari Olmayan Varlıklar	21	57.681.866	24.730.136
1- Efektif Yabancı Para Hesapları		-	-
2- Döviz Hesapları		-	-
3- Gelecek Yıllar İhtiyacı Stoklar		-	-
4- Peşin Ödenen Vergiler ve Fonlar		-	-
5- Ertelenmiş Vergi Varlıkları	21	57.681.866	24.730.136
6- Diğer Çeşitli Cari Olmayan Varlıklar		-	-
7- Diğer Cari Olmayan Varlıklar Amortismanı (-)		-	-
8- Diğer Cari Olmayan Varlıklar Karşılığı		-	-
II- Cari Olmayan Varlıklar Toplamı		76.814.748	37.147.495
Varlıklar Toplamı (I+II)		1.871.355.465	703.944.219

Takip eden dipnotlar finansal tabloların tamamlayıcı parçasını oluştururlar.

ANA SİGORTA ANONİM ŞİRKETİ
31 ARALIK 2023 TARİHİ İTİBARIYLA
AYRINTILI BİLANÇO

(Para birimi aksi belirtilmedikçe Türk Lirası ("TL") olarak gösterilmiştir.)

YÜKÜMLÜLÜKLER

	Dipnot	Bağımsız Denetimden Geçmiş Cari Dönem 31 Aralık 2023	Bağımsız Denetimden Geçmiş Önceki Dönem 31 Aralık 2022
III- Kısa Vadeli Yükümlülükler			
A- Finansal Borçlar	4, 20	1.847.702	699.692
1- Kredi Kuruluşlarına Borçlar		-	-
2- Finansal Kiralama İşlemlerinden Borçlar		-	-
3- Ertelemiş Finansal Kiralama Borçlarına Maliyetleri (-)		-	-
4- Uzun Vadeli Kredilerin Ana Para Taksitleri Ve Faizleri		-	-
5- Çıkarılmış Tahviller(Bonolar) Anapara, Taksit ve Faizleri		-	-
6- Çıkarılmış Diğer Finansal Varlıklar		-	-
7- Çıkarılmış Diğer Finansal Varlıklar İhraç Farkı (-)		-	-
8- Diğer Finansal Borçlar (Yükümlülükler)	4, 20	1.847.702	699.692
B- Esas Faaliyetlerden Borçlar	4, 10, 19	65.198.698	14.360.793
1- Sigortacılık Faaliyetlerinden Borçlar	4, 10, 19	65.187.033	14.330.864
2- Reasürans Faaliyetlerinden Borçlar		-	-
3- Sigorta ve Reasürans Şirketlerinden Alınan Depolar		-	-
4- Emeklilik Faaliyetlerinden Borçlar		-	-
5- Diğer Esas Faaliyetlerden Borçlar	19	11.665	29.929
6- Diğer Esas Faaliyetlerden Borçlar Borç Senetleri Reeskontu (-)		-	-
C- İlişkili Tarafalara Borçlar	19	15.554	4.533
1- Ortaklara Borçlar		-	-
2- İştiraklere Borçlar		-	-
3- Bağlı Ortaklıklara Borçlar		-	-
4- Müşterek Yönetime Tabi Teşebbüslere Borçlar		-	-
5- Personele Borçlar	19	15.554	4.533
6- Diğer İlişkili Tarafalara Borçlar		-	-
D- Diğer Borçlar	4, 19	38.033.007	14.492.589
1- Alınan Depozito ve Teminatlar	4, 19	10.344.274	3.319.341
2- Tedavi Giderlerine İlişkin SGK'ya Borçlar	4, 19	10.496.958	6.306.808
3- Diğer Çeşitli Borçlar	4, 19, 47.1	17.191.775	4.866.440
4- Diğer Çeşitli Borçlar Reeskontu (-)		-	-
E- Sigortacılık Teknik Karşılıkları	17.15-17.19	1.490.330.122	594.865.757
1- Kazanılmamış Primler Karşılığı – Net	17.15-17.19	935.447.640	309.151.873
2- Devam Eden Riskler Karşılığı – Net	17.15-17.19	2.281.104	301.684
3- Matematik Karşılıklar – Net		-	-
4- Muallak Tazminat Karşılığı – Net	17.15-17.19	552.601.378	285.412.200
5- İkramiye ve İndirimler Karşılığı – Net		-	-
6- Diğer Teknik Karşılıklar – Net		-	-
F- Ödenecek Vergi ve Benzeri Diğer Yükümlülükler ile Karşılıkları	19	24.232.337	8.766.672
1- Ödenecek Vergi ve Fonlar		21.888.600	8.041.200
2- Ödenecek Sosyal Güvenlik Kesintileri		2.292.024	706.452
3- Vadeli Geçmiş, Ertelemiş veya Taksitlendirilmiş Vergi ve Diğer Yükümlülükler		-	-
4- Ödenecek Diğer Vergi ve Benzeri Yükümlülükler		-	-
5- Dönem Karı Vergi ve Diğer Yasal Yükümlülük Karşılıkları		-	-
6- Dönem Karının Peşin Ödenen Vergi ve Diğer Yükümlülükleri (-)		-	-
7- Diğer Vergi ve Benzeri Yükümlülük Karşılıkları		51.713	19.020
G- Diğer Risklere İlişkin Karşılıklar	23	3.321.591	7.791.759
1- Kıdem Tazminatı Karşılığı		-	-
2- Sosyal Yardım Sandığı Varlık Açıkları Karşılığı		-	-
3- Maliyet Giderleri Karşılığı	23	3.321.591	7.791.759
H- Gelecek Aylara Ait Gelirler ve Gider Tahakkukları	2.24, 10, 19	5.654.720	4.996.771
1- Ertelemiş Komisyon Gelirleri	2.24, 10, 19	5.654.720	4.996.771
2- Gider Tahakkukları		-	-
3- Gelecek Aylara Ait Diğer Gelirler ve Gider Tahakkukları		-	-
I- Diğer Kısa Vadeli Yükümlülükler			
1- Ertelemiş Vergi Yükümlülüğü		-	-
2- Sayım ve Tesellüm Fazlalıkları		-	-
3- Diğer Çeşitli Kısa Vadeli Yükümlülükler		-	-
III- Kısa Vadeli Yükümlülükler Toplamı		1.628.633.731	645.978.566

Takip eden dipnotlar finansal tabloların tamamlayıcı parçasını oluştururlar.

ANA SİGORTA ANONİM ŞİRKETİ
31 ARALIK 2023 TARİHİ İTİBARIYLA
AYRINTILI BİLANÇO

(Para birimi aksi belirtilmedikçe Türk Lirası ("TL") olarak gösterilmiştir.)

YÜKÜMLÜLÜKLER		Dipnot	Bağımsız	Bağımsız
			Denetimden Geçmiş Cari Dönem 31 Aralık 2023	Denetimden Geçmiş Önceki Dönem 31 Aralık 2022
IV-	Uzun Vadeli Yükümlülükler			
A-	Finansal Borçlar	4, 20	4.535.529	3.880.359
	1- Kredi Kuruluşlarına Borçlar		-	-
	2- Finansal Kiralama İşlemlerinden Borçlar		-	-
	3- Ertelenmiş Finansal Kiralama Borçlanma Maliyetleri (-)		-	-
	4- Çıkarılmış Tahviller		-	-
	5- Çıkarılmış Diğer Finansal Varlıklar		-	-
	6- Çıkarılmış Diğer Finansal Varlıklar İhraç Farkı (-)		-	-
	7- Diğer Finansal Borçlar (Yükümlülükler)	4, 20	4.535.529	3.880.359
B-	Esas Faaliyetlerden Borçlar		-	-
	1- Sigortacılık Faaliyetlerinden Borçlar		-	-
	2- Reasürans Faaliyetlerinden Borçlar		-	-
	3- Sigorta ve Reasürans Şirketlerinden Alınan Depolar		-	-
	4- Emeklilik Faaliyetlerinden Borçlar		-	-
	5- Diğer Esas Faaliyetlerden Borçlar		-	-
	6- Diğer Esas Faaliyetlerden Borçlar Borç Senetleri Reeskontu (-)		-	-
C-	İlişkili Taraflara Borçlar		-	-
	1- Ortaklara Borçlar		-	-
	2- İştiraklere Borçlar		-	-
	3- Bağlı Ortaklıklara Borçlar		-	-
	4- Müşterek Yönetime Tabi Teşebbüslere Borçlar		-	-
	5- Personele Borçlar		-	-
	6- Diğer İlişkili Taraflara Borçlar		-	-
D-	Diğer Borçlar		-	-
	1- Alınan Depozito ve Teminatlar		-	-
	2- Tedavi Giderlerine İlişkin SGK'ya Borçlar		-	-
	3- Diğer Çeşitli Borçlar		-	-
	4- Diğer Çeşitli Borçlar Reeskontu		-	-
E-	Sigortacılık Teknik Karşılıkları	17.15-17.19	3.409.240	318.795
	1- Kazanılmamış Primler Karşılığı – Net		-	-
	2- Devam Eden Riskler Karşılığı – Net		-	-
	3- Matematik Karşılıklar – Net		-	-
	4- Muallak Hasar ve Tazminat Karşılığı – Net		-	-
	5- İkramiye ve İndirimler Karşılığı – Net		-	-
	6- Diğer Teknik Karşılıklar – Net	17.15-17.19	3.409.240	318.795
F-	Diğer Yükümlülükler ve Karşılıkları		-	-
	1- Ödenecek Diğer Yükümlülükler		-	-
	2- Vadesi Geçmiş, Ertelenmiş veya Taksitlendirilmiş Vergi ve Diğer Yükümlülükler		-	-
	3- Diğer Borç ve Gider Karşılıkları		-	-
G-	Diğer Risklere İlişkin Karşılıklar	22	2.573.257	982.679
	1- Kıdem Tazminatı Karşılığı	22	2.573.257	982.679
	2- Sosyal Yardım Sandığı Varlık Açıkları Karşılığı		-	-
H-	Gelecek Yıllara Ait Gelirler ve Gider Tahakkukları		-	-
	1- Gelecek Yıllara Ait Gelirler		-	-
	2- Gider Tahakkukları		-	-
	3- Gelecek Yıllara Ait Diğer Gelirler ve Gider Tahakkukları		-	-
I-	Diğer Uzun Vadeli Yükümlülükler		-	-
	1- Ertelenmiş Vergi Yükümlülüğü		-	-
	2- Diğer Uzun Vadeli Yükümlülükler		-	-
IV-	Uzun Vadeli Yükümlülükler Toplamı		10.518.026	5.181.833

Takip eden dipnotlar finansal tabloların tamamlayıcı parçasını oluştururlar.

ANA SİGORTA ANONİM ŞİRKETİ
31 ARALIK 2023 TARİHİ İTİBARIYLA
AYRINTILI BİLANÇO

(Para birimi aksi belirtilmedikçe Türk Lirası ("TL") olarak gösterilmiştir.)

ÖZSERMAYE	Dipnot	Bağımsız	Bağımsız
		Denetimden Geçmiş Cari Dönem 31 Aralık 2023	Denetimden Geçmiş Önceki Dönem 31 Aralık 2022
V- Özsermaye			
A- Ödenmiş Sermaye	2.13, 15	300.000.000	150.000.000
1- (Nominal) Sermaye	2.13, 15	400.000.000	200.000.000
2- Ödenmemiş Sermaye (-)		(100.000.000)	(50.000.000)
3- Sermaye Düzeltmesi Olumlu Farkları		-	-
4- Sermaye Düzeltmesi Olumsuz Farkları (-)		-	-
5- Tescilli Beklenen Sermaye		-	-
B- Sermaye Yedekleri		-	-
1- Hisse Senedi İhraç Primleri		-	-
2- Hisse Senedi İptal Karları		-	-
3- Sermayeye Ekleneyecek Satış Karları		-	-
4- Yabancı Para Çevirim Farkları		-	-
5- Diğer Sermaye Yedekleri		-	-
C- Kar Yedekleri	15	(7.351.873)	-
1- Yasal Yedekler		-	-
2- Statü Yedekleri		-	-
3- Olağanüstü Yedekler		-	-
4- Özel Fonlar (Yedekler)		-	-
5- Finansal Varlıkların Değerlemesi	15	(7.351.873)	-
6- Diğer Kar Yedekleri		-	-
D- Geçmiş Yıllar Karları		187.032	187.032
1- Geçmiş Yıllar Karları		187.032	187.032
E- Geçmiş Yıllar Zararları (-)		(97.403.212)	(16.284.572)
1- Geçmiş Yıllar Zararları		(97.403.212)	(16.284.572)
F- Dönem Net Karı / (Zararı)		36.771.761	(81.118.640)
1- Dönem Net Karı		36.771.761	-
2- Dönem Net Zararı (-)		-	(81.118.640)
V- Özsermaye Toplamı		232.203.708	52.783.820
Yükümlülükler ve Özsermaye Toplamı (III+IV+V)		1.871.355.465	703.944.219

Takip eden dipnotlar finansal tabloların tamamlayıcı parçasını oluştururlar.

ANA SİGORTA ANONİM ŞİRKETİ
1 OCAK – 31 ARALIK 2023 HESAP DÖNEMİNE AİT
AYRINTILI GELİR TABLOSU
(Para birimi aksi belirtilmedikçe Türk Lirası (“TL”) olarak gösterilmiştir.)

I-TEKNİK BÖLÜM

	Dipnot	Bağımsız Denetimden Geçmiş Cari Dönem 1 Ocak - 31 Aralık 2023	Bağımsız Denetimden Geçmiş Önceki Dönem 1 Ocak - 31 Aralık 2022
A- Hayat Dışı Teknik Gelir		1.356.561.975	512.426.325
1- Kazanılmış Primler (Reasürör Payı Düşülmüş Olarak)	2,21, 24	997.741.395	357.918.417
1.1- Yazılan Primler (Reasürör Payı Düşülmüş Olarak)	2,21, 24	1.626.016.582	520.043.449
1.1.1- Brüt Yazılan Primler (+)	2,21, 24	1.792.623.466	595.282.553
1.1.2- Reasüröre Devredilen Primler (-)		(131.989.199)	(54.846.616)
1.1.3- SGK'ya Aktarılan Primler (-)		(34.617.685)	(20.392.488)
1.2- Kazanılmamış Primler Karşılığında Değişim (Reasürör Payı ve Devreden Kısım Düşülmüş Olarak) (+/-)	17	(626.295.767)	(171.978.906)
1.2.1- Kazanılmamış Primler Karşılığı (-)	17	(632.594.160)	(199.786.686)
1.2.2- Kazanılmamış Primler Karşılığında Reasürör Payı (+)		3.350.387	24.949.558
1.2.3- Kazanılmamış Primler Karşılığında SGK Payı (+/-)		2.948.006	2.858.222
1.3- Devam Eden Riskler Karşılığında Değişim (Reasürör Payı ve Devreden Kısım Düşülmüş Olarak) (+/-)	17	(1.979.420)	9.853.874
1.3.1- Devam Eden Riskler Karşılığı (-)	17	577.615	6.509.058
1.3.2- Devam Eden Riskler Karşılığında Reasürör Payı (+)		(2.557.035)	3.344.816
2- Teknik Olmayan Bölümden Aktarılan Yatırım Gelirleri		321.226.996	143.850.181
3- Diğer Teknik Gelirler (Reasürör Payı Düşülmüş Olarak)		525.190	140.128
3.1- Brüt Diğer Teknik Gelirler (+)		525.190	140.128
3.2- Brüt Diğer Teknik Gelirlerde Reasürör Payı (-)		-	-
4- Tahakkuk Eden Rücu ve Sotaj Gelirleri (+)	17	37.068.394	10.517.599
B- Hayat Dışı Teknik Gider (-)		(1.334.676.133)	(591.675.024)
1- Gerçekleşen Tazminatlar (Reasürör Payı Düşülmüş Olarak)	17	(925.436.917)	(469.103.757)
1.1- Ödenen Tazminatlar (Reasürör Payı Düşülmüş Olarak)	17	(658.247.739)	(282.780.653)
1.1.1- Brüt Ödenen Tazminatlar (-)	17	(709.112.908)	(287.252.771)
1.1.2- Reasürör Devreden Reasürör Payı (+)		50.865.169	4.472.118
1.2- Muallak Tazminatlar Karşılığında Değişim (Reasürör Payı ve Devreden Kısım Düşülmüş Olarak) (+/-)	17	(267.189.178)	(186.323.104)
1.2.1- Muallak Tazminatlar Karşılığı (-)	17	(272.446.740)	(196.674.330)
1.2.2- Muallak Tazminatlar Karşılığında Reasürör Payı (+)		5.257.562	10.351.226
2- İkramiye ve İndirimler Karşılığında Değişim (Reasürör Payı ve Devreden Kısım Düşülmüş Olarak) (+/-)		-	-
2.1- İkramiye ve İndirimler Karşılığı (-)		-	-
2.2- İkramiye ve İndirimler Karşılığında Reasürör Payı (+)		-	-
3- Diğer Teknik Karşılıklarda Değişim (Reasürör Payı ve Devreden Kısım Düşülmüş Olarak) (+/-)	17	(3.090.445)	(207.191)
4- Faaliyet Giderleri (-)	31 ve 32	(351.362.861)	(103.958.983)
5- Matematik Karşılıklarda Değişim (Reasürör Payı ve Devreden Kısım Düşülmüş Olarak) (+/-)		-	-
5.1- Matematik Karşılıklar (-)		-	-
5.2- Matematik Karşılıklarda Reasürör Payı (+)		-	-
6- Diğer Teknik Giderler (-)	47,1	(54.785.910)	(18.405.093)
6.1- Brüt Diğer Teknik Giderler (-)	47,1	(54.785.910)	(18.405.093)
6.2- Brüt Diğer Teknik Giderlerde Reasürör Payı (+)		-	-
C- Teknik Bölüm Dengesi- Hayat Dışı (A – B)		21.885.842	(79.248.699)
D- Hayat Teknik Gelir		-	-
1- Kazanılmış Primler (Reasürör Payı Düşülmüş Olarak)		-	-
1.1- Yazılan Primler (Reasürör payı Düşülmüş Olarak)		-	-
1.1.1- Brüt Yazılan Primler (+)		-	-
1.1.2- Reasürör Devredilen Primler (-)		-	-
1.2- Kazanılmamış Primler Karşılığında Değişim (Reasürör Payı ve Devreden Kısım Düşülmüş Olarak) (+/-)		-	-
1.2.1- Kazanılmamış Primler Karşılığı (-)		-	-
1.2.2- Kazanılmamış Primler Karşılığında Reasürör Payı (+)		-	-
1.3- Devam Eden Riskler Karşılığında Değişim (Reasürör Payı ve Devreden Kısım Düşülmüş Olarak) (+/-)		-	-
1.3.1- Devam Eden Riskler Karşılığı (-)		-	-
1.3.2- Devam Eden Riskler Karşılığında Reasürör Payı (+)		-	-
2- Hayat Branşı Yatırım Geliri		-	-
3- Yatırımlardaki Gerçekleşmemiş Karlar		-	-
4- Diğer Teknik Gelirler (Reasürör Payı Düşülmüş Olarak)		-	-
5- Yatırımlardaki Gerçekleşmemiş Karlar		-	-
E- Hayat Teknik Gider		-	-
1- Gerçekleşen Hasarlar (Reasürör Payı Düşülmüş Olarak)		-	-
1.1- Ödenen Tazminatlar (Reasürör Payı Düşülmüş Olarak)		-	-
1.1.1- Brüt Ödenen Tazminatlar (-)		-	-
1.1.2- Reasürör Devreden Reasürör Payı (+)		-	-
1.2- Muallak Tazminatlar Karşılığında Değişim (Reasürör Payı ve Devreden Kısım Düşülmüş Olarak) (+/-)		-	-
1.2.1- Muallak Tazminatlar Karşılığı (-)		-	-
1.2.2- Muallak Hasarlar Karşılığında Reasürör Payı (+)		-	-
2- İkramiye ve İndirimler Karşılığında Değişim (Reasürör Payı ve Devreden Kısım Düşülmüş Olarak) (+/-)		-	-
2.1- İkramiye ve İndirimler Karşılığı (-)		-	-
2.2- İkramiye ve İndirimler Karşılığında Reasürör Payı (+)		-	-
3- Matematik Karşılıklarda Değişim (Reasürör Payı ve Devreden Kısım Düşülmüş Olarak)(+/-)		-	-
3.1- Matematik Karşılıklar (-)		-	-
3.1.1- Aktüeryal Matematik Karşılık (+/-)		-	-
3.1.2- Kar Payı Karşılığı (Yatırım Riski Poliçe Sahiplerine Ait Poliçeler için Ayrılan Karşılık) (+)		-	-
3.2- Matematik Karşılığında Reasürör Payı (+)		-	-
3.2.1- Aktüeryal Matematik Karşılıklar Reasürör Payı (+)		-	-
3.2.2- Kar Payı Karşılığı Reasürör Payı (Yatırım Riski Poliçe Sahiplerine Ait Poliçeler için Ayrılan Karşılık) (+)		-	-
4- Diğer Teknik Karşılıklarda Değişim (Reasürör Payı ve Devreden Kısım Düşülmüş Olarak) (+/-)		-	-
5- Faaliyet Giderleri (-)		-	-
6- Yatırım Giderleri(-)		-	-
7- Yatırımlardaki Gerçekleşmemiş Zararlar (-)		-	-
8- Teknik Olmayan Bölüme Aktarılan Yatırım Gelirleri (-)		-	-
F- Teknik Bölüm Dengesi- Hayat (D -E)		-	-
G- Emeklilik Teknik Gelir		-	-
1- Fon İşletim Gelirleri		-	-
2- Yönetim Gideri Kesintisi		-	-
3- Giriş Aidatı Gelirleri		-	-
4- Ara Verme Halinde Yönetim Gideri Kesintisi		-	-
5- Özel Hizmet Gideri Kesintisi		-	-
6- Sermaye Tahsis Avansı Değer Artış Gelirleri		-	-
7- Diğer Teknik Gelirler		-	-
H- Emeklilik Teknik Gideri		-	-
1- Fon İşletim Giderleri (-)		-	-
2- Sermaye Tahsis Avansları Değer Azalış Giderleri (-)		-	-
3- Faaliyet Giderleri (-)		-	-
4- Diğer Teknik Giderler (-)		-	-
I- Teknik Bölüm Dengesi- Emeklilik (G – H)		-	-

Takip eden dipnotlar finansal tabloların tamamlayıcı parçasını oluştururlar.

ANA SİGORTA ANONİM ŞİRKETİ
1 OCAK – 31 ARALIK 2023 HESAP DÖNEMİNE AİT
AYRINTILI GELİR TABLOSU

(Para birimi aksi belirtilmedikçe Türk Lirası (“TL”) olarak gösterilmiştir.)

II. TEKNİK OLMAYAN BÖLÜM		Dipnot	Bağımsız Denetimden Geçmiş Cari Dönem 1 Ocak - 31 Aralık 2023	Bağımsız Denetimden Geçmiş Önceki Dönem 1 Ocak - 31 Aralık 2022
C-	Teknik Bölüm Dengesi- Hayat Dışı (A-B)		21.885.842	(79.248.699)
F-	Teknik Bölüm Dengesi- Hayat (D-E)		-	-
I-	Teknik Bölüm Dengesi- Emeklilik (G-H)		-	-
J-	Genel Teknik Bölüm Dengesi (C+F+I)		21.885.842	(79.248.699)
K-	Yatırım Gelirleri		368.741.335	141.360.609
	1- Finansal Yatırımlardan Elde Edilen Gelirler	26	146.019.184	21.454.519
	2- Finansal Yatırımların Nakde Çevrilmesinden Elde Edilen Karlar	26	138.940.294	102.579.365
	3- Finansal Yatırımların Değerlemesi	26	23.295.252	(544.211)
	4- Kambiyo Karları	36	60.486.605	17.870.936
	5- İştiraklerden Gelirler		-	-
	6- Bağlı Ortaklıklar ve Müşterek Yönetime Tabi Teşebbüslerden Gelirler		-	-
	7- Arazi, Arsa ile Binalardan Elde Edilen Gelirler		-	-
	8- Türev Ürünlerden Elde Edilen Gelirler		-	-
	9- Diğer Yatırımlar		-	-
	10- Hayat Teknik Bölümünden Aktarılan Yatırım Gelirleri		-	-
L-	Yatırım Giderleri (-)		(376.826.545)	(156.538.410)
	1- Yatırım Yönetim Giderleri – Faiz Dahil (-)	34	(3.173.938)	(1.771.352)
	2- Yatırımlar Değer Azalışları (-)	26	(25.454.172)	-
	3- Yatırımların Nakde Çevrilmesi Sonucunda Oluşan Zararlar (-)	26	(17.548.806)	(6.218.782)
	4- Hayat Dışı Teknik Bölümüne Aktarılan Yatırım Gelirleri (-)		(321.226.996)	(143.850.181)
	5- Türev Ürünler Sonucunda Oluşan Zararlar (-)		-	-
	6- Kambiyo Zararları (-)	36	(4.511.361)	(2.028.309)
	7- Amortisman Giderleri (-)	6.1	(4.911.272)	(2.669.786)
	8- Diğer Yatırım Giderleri (-)		-	-
M-	Diğer Faaliyetlerden ve Olağandışı Faaliyetlerden Gelir ve Karlar ile Gider ve Zararlar (+/-)		22.971.131	13.307.858
	1- Karşılıklar Hesabı (+/-)	47.5	(5.369.844)	(7.447.745)
	2- Reeskont Hesabı (+/-)		-	-
	3- Özellikli Sigortalar Hesabı (+/-)		-	-
	4- Enflasyon Düzeltmesi Hesabı (+/-)		-	-
	5- Ertelenmiş Vergi Varlığı Hesabı (+/-)	35	29.800.928	19.609.252
	6- Ertelenmiş Vergi Yükümlülüğü Gideri (-)	35	-	-
	7- Diğer Gelir ve Karlar	47.1	4.514.028	2.072.987
	8- Diğer Gider ve Zararlar (-)	47.1	(5.973.981)	(926.636)
	9- Önceki Yıl Gelir ve Karları		-	-
	10- Önceki Yıl Gider ve Zararları(-)		-	-
N-	Dönem Net Karı veya Zararı		36.771.761	(81.118.640)
	1- Dönem Karı veya Zararı	35	36.771.761	(81.118.640)
	2- Dönem Karı Vergi ve Diğer Yasal Yükümlülük Karşılıkları (-)	-	-	-
	3- Dönem Net Karı veya Zararı		36.771.761	(81.118.640)
	4- Enflasyon Düzeltme Hesabı		-	-

Takip eden dipnotlar finansal tabloların tamamlayıcı parçasını oluştururlar.

ANA SİGORTA ANONİM ŞİRKETİ
1 OCAK – 31 ARALIK 2023 HESAP DÖNEMİNE AİT
NAKİT AKIŞ TABLOSU

(Para birimi aksi belirtilmedikçe Türk Lirası (“TL”) olarak gösterilmiştir.)

	Dipnot	Bağımsız Denetimden Geçmiş Cari Dönem 1 Ocak - 31 Aralık 2023	Bağımsız Denetimden Geçmiş Önceki Dönem 1 Ocak - 31 Aralık 2022
A- ESAS FAALİYETLERDEN KAYNAKLANAN NAKİT AKIŞLARI			
1- Sigortacılık faaliyetlerinden elde edilen nakit girişleri		1.734.730.213	518.361.944
2- Reasürans faaliyetlerinden elde edilen nakit girişleri		-	-
3- Emeklilik faaliyetlerinden elde edilen nakit girişleri		-	-
4- Sigortacılık faaliyetleri nedeniyle yapılan nakit çıkışı (-)		(1.454.305.471)	(479.820.227)
5- Reasürans faaliyetleri nedeniyle nakit çıkışı (-)		-	-
6- Emeklilik faaliyetleri nedeniyle nakit çıkışı (-)		-	-
7- Esas faaliyetler sonucu oluşan nakit (A1+A2+A3-A4-A5-A6)		280.424.742	38.541.717
8- Faiz ödemeleri (-)		-	-
9- Gelir vergisi ödemeleri (-)	35	(3.582.267)	(1.993.130)
10- Diğer nakit girişleri		27.400.259	14.616.464
11- Diğer nakit çıkışları (-)		(164.282.803)	(105.288.885)
12- Esas (faaliyetlerde kullanılan)/faaliyetlerden kaynaklanan net nakit		139.959.931	(54.123.834)
B- YATIRIM FAALİYETLERİNDEN KAYNAKLANAN NAKİT AKIŞLARI			
1- Maddi varlıkların satışı		27.507	161.105
2- Maddi varlıkların iktisabı (-)	6	(2.517.936)	(3.502.181)
3- Mali varlık iktisabı (-)		(2.623.862.130)	(2.258.874.600)
4- Mali varlıkların satışı		2.605.151.667	2.364.156.771
5- Alınan faizler	26	136.540.621	21.336.054
6- Alınan temettüleri		2.542.802	118.465
7- Diğer nakit girişleri		-	-
8- Diğer nakit çıkışları (-)		(7.336.040)	(929.082)
9- Yatırım faaliyetlerinde kullanılan net nakit		110.546.491	122.466.532
C- FİNANSMAN FAALİYETLERİNDEN KAYNAKLANAN NAKİT AKIMLARI			
1- Hisse senedi ihracı		150.000.000	50.000.000
2- Kredilerle ilgili nakit girişleri		-	-
3- Finansal kiralama borçları ödemeleri (-)		-	-
4- Ödenen temettüleri (-)		-	-
5- Diğer nakit girişleri		-	-
6- Diğer nakit çıkışları (-)		-	-
7- Finansman faaliyetlerinden kaynaklanan net nakit		150.000.000	50.000.000
D- KUR FARKLARININ NAKİT VE NAKİT BENZERLERİNE OLAN ETKİSİ		55.975.245	15.942.485
E- Nakit ve nakit benzerlerinde meydana gelen net (azalış)/artış		456.481.667	134.285.183
F- Dönem başındaki nakit ve nakit benzerleri mevcudu	14	327.002.937	192.717.754
G- Dönem sonundaki nakit ve nakit benzerleri mevcudu (E+F)	14	783.484.604	327.002.937

Takip eden dipnotlar finansal tabloların tamamlayıcı parçasını oluştururlar.

ANA SİGORTA ANONİM ŞİRKETİ
1 OCAK – 31 ARALIK 2023 HESAP DÖNEMİNE AİT
ÖZSERMAYE DEĞİŞİM TABLOSU

(Para birimi aksi belirtilmedikçe Türk Lirası ("TL") olarak gösterilmiştir.)

ÖNCEKİ DÖNEM	Özsermaye Değişim Tabloları - Bağımsız Denetimden Geçmiş										Toplam
	Sermaye	Tescilli Beklenen Sermaye	Varlıklarda Değer Artışı	Yasal Yedekler	Olgunlaştı Yedekleri	Diğer Yedekler ve Dağıtılmamış Karlar	Net Dönem Karı/(Zararı)	Geçmiş Yıllar Karları/(Zararları)			
I- Önceki Dönem Sonu Bakiyesi (31/12/2021)	100.164.515	-	(544.529)	-	-	-	(14.872.072)	(1.225.468)			83.522.446
Yeniden düzenleme etkisi	-	-	-	-	-	-	-	-			-
A- Sermaye artırım (A1 + A2)	50.000.000	-	-	-	-	-	-	-			50.000.000
I- Nakit	50.000.000	-	-	-	-	-	-	-			50.000.000
2- İç kaynaklardan	-	-	-	-	-	-	-	-			-
B- İşletmenin aldığı kendi hisse senetleri	-	-	-	-	-	-	-	-			-
C- Gelir tablosunda yer almayan kazanç ve kayıplar	-	-	-	-	-	-	-	-			-
D- Varlıklarda değer artışı / (azalışı)	-	-	544.529	-	-	-	-	-			544.529
E- Yabancı para çevrim farkları	-	-	-	-	-	-	-	-			-
F- Diğer kazanç ve kayıplar	(164.515)	-	-	-	-	-	-	-			(164.515)
G- Enflasyon düzeltme farkları	-	-	-	-	-	-	-	-			-
H- Dönem net karı (veya zararı)	-	-	-	-	-	-	(81.118.640)	-			(81.118.640)
I- Dağıtılan temettü	-	-	-	-	-	-	-	-			-
J- Transfer	-	-	-	-	-	-	14.872.072	(14.872.072)			-
III- Dönem Sonu Bakiyesi (31/12/2022) (II+ A+B+C+D+E+F+G+H+I+J)	150.000.000	-	-	-	-	-	(81.118.640)	(16.097.540)			52.783.820
CARİ DÖNEM											
I- Önceki Dönem Sonu Bakiyesi (31/12/2022)	150.000.000	-	-	-	-	-	(81.118.640)	(16.097.540)			52.783.820
Yeniden düzenleme etkisi	-	-	-	-	-	-	-	-			-
I- Yeni Bakiye	150.000.000	-	-	-	-	-	(81.118.640)	(16.097.540)			52.783.820
A- Sermaye artırım (A1 + A2)	150.000.000	-	-	-	-	-	-	-			150.000.000
I- Nakit	150.000.000	-	-	-	-	-	-	-			150.000.000
2- İç kaynaklardan	-	-	-	-	-	-	-	-			-
B- İşletmenin aldığı kendi hisse senetleri	-	-	-	-	-	-	-	-			-
C- Gelir tablosunda yer almayan kazanç ve kayıplar (15 no'lu dipnot)	-	-	-	-	-	-	-	-			-
D- Varlıklarda değer artışı / (azalışı)	-	-	(7.351.873)	-	-	-	-	-			(7.351.873)
E- Yabancı para çevrim farkları	-	-	-	-	-	-	-	-			-
F- Diğer kazanç ve kayıplar	-	-	-	-	-	-	-	-			-
G- Enflasyon düzeltme farkları	-	-	-	-	-	-	-	-			-
H- Dönem net karı (veya zararı)	-	-	-	-	-	-	36.771.761	-			36.771.761
I- Dağıtılan temettü	-	-	-	-	-	-	-	-			-
J- Transfer	-	-	-	-	-	-	81.118.640	(81.118.640)			-
II- Dönem Sonu Bakiyesi (31/12/2023) (II+ A+B+C+D+E+F+G+H+I+J)	300.000.000	-	(7.351.873)	-	-	-	36.771.761	(97.216.180)			232.203.708

Takip eden dipnotlar finansal tabloların tamamlayıcı parçasını oluştururlar.

ANA SİGORTA ANONİM ŞİRKETİ
1 OCAK – 31 ARALIK 2023 HESAP DÖNEMİNE AİT
KAR DAĞITIM TABLOSU

(Para birimi aksi belirtilmedikçe Türk Lirası (“TL”) olarak gösterilmiştir.)

	Bağımsız Denetimden Geçmiş Cari Dönem 1 Ocak – 31 Aralık 2023	Bağımsız Denetimden Geçmiş Önceki Dönem 1 Ocak – 31 Aralık 2022
I. DÖNEM KARININ DAĞITIMI		
1.1. DÖNEM (ZARARI)/KARI	36.771.761	(81.118.640)
1.2. ÖDENECEK VERGİ VE YASAL YÜKÜMLÜLÜKLER	-	-
1.2.1. Kurumlar Vergisi (Gelir Vergisi)	-	-
1.2.2. Gelir Vergisi Kesintisi	-	-
1.2.3. Diğer Vergi ve Yasal Yükümlülükler	-	-
A NET DÖNEM (ZARARI) / KARI (1.1 - 1.2)	36.771.761	(81.118.640)
1.3. GEÇMİŞ DÖNEMLER ZARARI (-)	-	-
1.4. BİRİNCİ TERTİP YASAL AKÇE	-	-
1.5. ŞİRKETTE BIRAKILMASI VE TASARRUFU ZORUNLU YASAL FONLAR (-)	-	-
B DAĞITILABİLİR NET DÖNEM KARI [(A - (1.3 + 1.4 + 1.5)]	-	-
1.6. ORTAKLARA BİRİNCİ TEMETTÜ (-)	-	-
1.6.1. Hisse Senedi Sahiplerine	-	-
1.6.2. İmtiyazlı Hisse Senedi Sahiplerine	-	-
1.6.3. Katılma İntifa Senedi Sahiplerine	-	-
1.6.4. Kara İştirakli Tahvil Sahiplerine	-	-
1.6.5. Kar ve Zarar Ortaklığı Belgesi Sahiplerine	-	-
1.7. PERSONELE TEMETTÜ (-)	-	-
1.8. KURUCULARA TEMETTÜLER (-)	-	-
1.9. YÖNETİM KURULUNA TEMETTÜ (-)	-	-
1.10. ORTAKLARA İKİNCİ TEMETTÜ (-)	-	-
1.10.1. Hisse Senedi Sahiplerine	-	-
1.10.2. İmtiyazlı Hisse Senedi Sahiplerine	-	-
1.10.3. Katılma İntifa Senedi Sahiplerine	-	-
1.10.4. Kara İştirakli Tahvil Sahiplerine	-	-
1.10.5. Kar ve Zarar Ortaklığı Belgesi Sahiplerine	-	-
1.11. İKİNCİ TERTİP YASAL YEDEK AKÇE (-)	-	-
1.12. STATÜ YEDEKLERİ (-)	-	-
1.13. OLAĞANÜSTÜ YEDEKLER	-	-
1.14. DİĞER YEDEKLER	-	-
1.15. ÖZEL FONLAR	-	-
II. YEDEKLERDEN DAĞITIM	-	-
2.1. DAĞITILAN YEDEKLER	-	-
2.2. İKİNCİ TERTİP YASAL YEDEKLER (-)	-	-
2.3. ORTAKLARA PAY (-)	-	-
2.3.1. Hisse Senedi Sahiplerine	-	-
2.3.2. İmtiyazlı Hisse Senedi Sahiplerine	-	-
2.3.3. Katılma İntifa Senedi Sahiplerine	-	-
2.3.4. Kara İştirakli Tahvil Sahiplerine	-	-
2.3.5. Kar ve Zarar Ortaklığı Belgesi Sahiplerine	-	-
2.4. PERSONELE PAY (-)	-	-
2.5. YÖNETİM KURULUNA PAY (-)	-	-
III. HİSSE BAŞINA KAR	-	-
3.1. HİSSE SENEDİ SAHİPLERİNE	-	-
3.2. HİSSE SENEDİ SAHİPLERİNE (%)	-	-
3.3. İMTİYAZLI HİSSE SENEDİ SAHİPLERİNE	-	-
3.4. İMTİYAZLI HİSSE SENEDİ SAHİPLERİNE (%)	-	-
IV. HİSSE BAŞINA TEMETTÜ	-	-
4.1. HİSSE SENEDİ SAHİPLERİNE	-	-
4.2. HİSSE SENEDİ SAHİPLERİNE (%)	-	-
4.3. İMTİYAZLI HİSSE SENEDİ SAHİPLERİNE	-	-
4.4. İMTİYAZLI HİSSE SENEDİ SAHİPLERİNE (%)	-	-

Takip eden dipnotlar finansal tabloların tamamlayıcı parçasını oluştururlar.

ANA SİGORTA ANONİM ŞİRKETİ
1 OCAK – 31 ARALIK 2023 HESAP DÖNEMİNE AİT
FİNANSAL TABLOLARA İLİŞKİN AÇIKLAYICI DİPNOTLAR
(Para birimi aksi belirtilmedikçe Türk Lirası (“TL”) olarak gösterilmiştir.)

1. Genel Bilgiler

1.1 Şirketin adı: Ana Sigorta Anonim Şirketi (“Şirket”) 25 Kasım 2019 tarihinde kurulmuştur.

1.2 Kuruluşun ikametgahı ve yasal yapısı, Şirket olarak olduğu ülke ve kayıtlı büronun adresi: Şirket, 2019 yılında kurulmuş olup, Türk Ticaret Kanunu (“TTK”) hükümlerine göre kurulmuş Anonim Şirket statüsündedir.

Şirket’in merkezi ve Genel Müdürlüğü İstanbul’dadır. Şirket Maslak Mh. Büyükdere Caddesi No:243 Kat:11 Spine Tower, 34485 Sarıyer İstanbul adresinde faaliyet göstermektedir.

31 Aralık 2023 tarihi itibarıyla Şirket’in nominal sermayesi 400.000.000 TL’dir. Sermayenin 300.000.000 TL’si ödenmiş, 100.000.000 TL’si ödenmemiştir. (31 Aralık 2022: Şirket’in nominal sermayesi 200.000.000 TL’dir. 150.000.000 TL’si ödenmiş, 50.000.000 TL’si ödenmemiştir.)

1.3 İşletmenin fiili faaliyet konusu: Şirket kaza, kara araçları, yangın ve doğal afetler (nükleer enerji hariç), genel zararlar II (diğer), kara araçları sorumluluk, genel sorumluluk, kefalet I (doğrudan), kredi I (münhasıran küçük ve orta ölçekli işletmelere yönelik devlet destekli ticari alacak sigortası) ve sağlık branşlarında faaliyet göstermektedir. Şirket faaliyetlerini, 5684 Sayılı Sigortacılık Kanunu ile belirlenen esaslara göre yürütmektedir. Şirket, 23 Ocak 2020 tarihinde faaliyet izinlerini T.C. Hazine ve Maliye Bakanlığı Sigortacılık Genel Müdürlüğü’nden almıştır.

1.4 Kuruluşun faaliyetlerinin ve esas çalışma alanlarının niteliklerinin açıklaması: Şirket faaliyetlerini, 14 Haziran 2007 tarih ve 26552 sayılı Resmi Gazete’de yayımlanan 5684 sayılı Sigortacılık Kanunu (“Sigortacılık Kanunu”) ve bu kanuna dayanılarak T.C. Hazine ve Maliye Bakanlığı tarafından yayımlanan diğer yönetmelik ve düzenlemeler çerçevesinde yürütmekte olup; yukarıda 1.3 – İşletmenin fiili faaliyet konusu notunda belirtilen sigortacılık branşlarında faaliyetlerini sürdürmektedir.

1.5 Kategorileri itibarıyla yıl içinde çalışan personelin ortalama sayısı:

	1 Ocak - 31 Aralık 2023	1 Ocak - 31 Aralık 2022
Üst ve orta kademeli yöneticiler	13	10
Diğer personel	94	55
Toplam	107	65

1.6 Yönetim kurulu başkan ve üyeleriyle genel müdür, genel koordinatör, genel müdür yardımcıları gibi üst yöneticilere cari dönemde sağlanan ücret ve benzeri menfaatlerin toplam tutarı: 1 Ocak –31 Aralık 2023: 6.837.362 TL (1 Ocak – 31 Aralık 2022: 4.231.492 TL).

ANA SİGORTA ANONİM ŞİRKETİ
1 OCAK – 31 ARALIK 2023 HESAP DÖNEMİNE AİT
FİNANSAL TABLOLARA İLİŞKİN AÇIKLAYICI DİPNOTLAR
(Para birimi aksi belirtilmedikçe Türk Lirası (“TL”) olarak gösterilmiştir.)

1. Genel Bilgiler (Devamı)

- 1.7 Finansal tablolarda; yatırım gelirlerinin ve faaliyet giderlerinin (personel, yönetim, araştırma geliştirme, pazarlama ve satış, dışarıdan sağlanan fayda ve hizmetler ile diğer faaliyet giderleri) dağıtımında kullanılan anahtarlar:** Şirket tarafından hayat dışı teknik karşılıkları karşılayan varlıkların yatırıma yönlendirilmesinden elde edilen tüm gelirler, teknik olmayan bölümden teknik bölüme aktarım hesaplamasına konu edilmiştir. Diğer yatırım gelirleri ise teknik olmayan bölüm altında sınıflandırılmıştır.
- 1.8 Finansal tabloların tek bir Şirketi mi yoksa Şirketler grubunu mu içerdiği:** Finansal tablolar, sadece Ana Sigorta A.Ş.’nin bilgilerini içermektedir.
- 1.9 Raporlayan işletmenin adı veya diğer kimlik bilgileri ve bu bilgide önceki bilanço tarihinden beri olan değişiklikler:** Şirket’in adı ve diğer kimlik bilgileri 1.1, 1.2 ve 1.3 no’lu dipnotlarda belirtilmiştir.
- 1.10 Bilanço tarihinden sonraki olaylar:** Bilanço tarihinden sonraki olaylar 46 no’lu dipnotta açıklanmıştır.

2. Önemli Muhasebe Politikalarının Özeti

2.1. Hazırlık esasları

Şirket finansal tablolarını, T.C Hazine ve Maliye Bakanlığı’nın sigorta ve reasürans şirketleri için öngördüğü esaslara, 14 Haziran 2007 tarih ve 26552 sayılı Resmi Gazete’de yayımlanan 5684 sayılı Sigortacılık Kanunu’na (“Sigortacılık Kanunu”), 18 Ekim 2019 tarihli Cumhurbaşkanlığı Kararnamesi ile kurulan Sigortacılık ve Özel Emeklilik Düzenleme ve Denetleme Kurumu (“SEDDK”) tarafından yayımlanan düzenlemelere göre ve bunlar ile düzenlenmiş konular dışında Türkiye Muhasebe Standartları (“TMS”) ve Türkiye Finansal Raporlama Standartları (“TFRS”) hükümlerini içeren “Sigortacılık Muhasebe ve Finansal Raporlama Mevzuatı”na uygun olarak hazırlamaktadır.

Kamu Gözetimi, Muhasebe ve Denetim Standartları Kurumu’nun (“KGK”) “Sigorta sözleşmelerine” ilişkin 4 numaralı Standardı 31 Aralık 2005 tarihinden sonra başlayan hesap dönemleri için geçerli olmak üzere, 25 Mart 2006 tarihinde yürürlüğe girmiş olmakla birlikte Uluslararası Muhasebe Standartları Kurulu’nun sigorta sözleşmelerine ilişkin projesinin ikinci bölümü henüz tamamlanmadığı için TFRS 4’ün bu aşamada uygulanmayacağı belirtilmiş, bu kapsamda 7 Ağustos 2007 tarih ve 26606 sayılı Resmi Gazete’ de yayımlanarak 1 Ocak 2008 tarihinden itibaren yürürlüğe giren teknik karşılıkları konu alan “Sigorta ve Reasürans ile Emeklilik Şirketlerinin Teknik Karşılıklarına ve Bu Karşılıkların Yatırılacağı Varlıklara İlişkin Yönetmelik” (“Teknik Karşılıklar Yönetmeliği”) ve sonrasında bu yönetmeliğe istinaden açıklama ve düzenlemelerin olduğu bir takım genelge ve sektör duyuruları yayımlanmıştır. Bu yönetmelik, genelge ve sektör duyuruları ile getirilen düzenlemelere ilişkin uygulanan muhasebe politikaları ileriki bölümlerde her biri kendi başlığı altında özetlenmiştir. Şirket, finansal tablolarının sunumunu, T.C. Hazine ve Maliye Bakanlığı’nın, Sigortacılık Kanunu ve 14 Temmuz 2007 tarihli ve 26582 Sayılı Resmi Gazete’ de yayımlanan ve 1 Ocak 2008 tarihinden itibaren yürürlüğe giren “Sigorta ve Reasürans Şirketleri ile Emeklilik Şirketlerinin Finansal Raporlamaları Hakkında Yönetmelik” (Finansal Raporlamalar Hakkında Yönetmelik) kapsamında düzenlenen 18 Nisan 2008 tarihli ve 26851 Sayılı Resmi Gazete’de yayımlanan “Finansal Tabloların Sunumu Hakkında Tebliğ”i uyarınca yapmaktadır.

ANA SİGORTA ANONİM ŞİRKETİ
1 OCAK – 31 ARALIK 2023 HESAP DÖNEMİNE AİT
FİNANSAL TABLOLARA İLİŞKİN AÇIKLAYICI DİPNOTLAR
(Para birimi aksi belirtilmedikçe Türk Lirası (“TL”) olarak gösterilmiştir.)

2. Önemli Muhasebe Politikalarının Özeti (Devamı)

2.1. Hazırlık esasları (devamı)

TMS 29 “Yüksek Enflasyonlu Ekonomilerde Finansal Raporlama” Standardına göre, fonksiyonel para birimi yüksek enflasyonlu bir ekonominin para birimi olan işletmeler finansal tablolarını raporlama dönemi sonundaki paranın satın alma gücüne göre raporlamaktadırlar. KGK’nın 23 Kasım 2023 tarihinde yaptığı açıklamaya istinaden, TFRS uygulayan işletmelerin 31 Aralık 2023 tarihinde veya sonrasında sona eren yıllık raporlama dönemine ait finansal tablolarının “TMS 29 Yüksek Enflasyonlu Ekonomilerde Finansal Raporlama”da yer alan muhasebe ilkelerine uygun olarak enflasyon etkisine göre düzeltilerek sunulması gerekmektedir. Aynı açıklamada, kendi alanlarında düzenleme ve denetleme yapmakla yetkili kurum ya da kuruluşların enflasyon muhasebesinin uygulanmasına yönelik farklı geçiş tarihleri belirleyebilecekleri ifade edilmiş olup, bu kapsamda SEDDK 6 Aralık 2023 tarihli Kurul kararı uyarınca; sigorta ve reasürans şirketlerinin 31 Aralık 2023 tarihli finansal tablolarının enflasyon düzeltilmesine tabi tutulmayacağını açıklamıştır. Buna istinaden Şirket’in 31 Aralık 2023 tarihli finansal tablolarında “TMS 29 Yüksek Enflasyonlu Ekonomilerde Finansal Raporlama Standardı” uygulanmamıştır.

2.1.1 Muhasebe Politikaları, Muhasebe Politikalarındaki Değişiklikler

Muhasebe politikalarında yapılan önemli değişiklikler geriye dönük olarak uygulanmakta ve önceki dönem finansal tabloları yeniden düzenlenmektedir.

2.1.2 Finansal tabloların anlaşılması için uygun olan diğer muhasebe politikaları

Diğer muhasebe politikalarına ilişkin bilgiler, bu raporun müteakip bölümlerinde her biri kendi başlığı altında açıklanmıştır.

2.1.3 Kullanılan para birimi

Şirket’in fonksiyonel ve raporlama para birimi Türk Lirası (TL)’dir.

2.1.4 Finansal tablolarda sunulan tutarların yuvarlanma derecesi

Finansal tablolarda ve ilgili dipnotlarda aksi belirtilmedikçe tüm tutarlar TL ve tamsayı olarak gösterilmiştir.

2.1.5 Finansal tabloların düzenlenmesinde kullanılan ölçüm temeli

Finansal tablolar, gerçeğe uygun değeri ile gösterilen satılmaya hazır finansal varlıklar dışında tarihi maliyet esasına göre hazırlanmıştır.

2.2 Konsolidasyon

Şirket’in konsolide etmesi gereken bağlı ortaklık veya iştiraki bulunmamaktadır.

2.3 Bölüm Raporlaması

Şirket, 1 Ocak – 31 Aralık 2023 dönemlerinde sadece Türkiye’de ve sadece tek bir raporlanabilir bölüm olarak takip edilen hayat dışı sigortacılık alanında faaliyet göstermiş olup halka açık olmadığından bölüm raporlaması yapmamaktadır.

2.4 Yabancı Para Çevrimi

Şirket’in fonksiyonel para birimi Türk Lirası’dır. Yabancı para ile yapılan işlemler, işlemin gerçekleştiği tarihteki kurdan fonksiyonel para birimine çevrilir. Bu işlemlerden doğan ve yabancı para cinsinden parasal varlık ve yükümlülüklerin dönem sonu döviz kurundan fonksiyonel para birimine çevrilmesiyle oluşan kur farkı kar ve zararı gelir tablosuna yansıtılır.

ANA SİGORTA ANONİM ŞİRKETİ
1 OCAK – 31 ARALIK 2023 HESAP DÖNEMİNE AİT
FİNANSAL TABLOLARA İLİŞKİN AÇIKLAYICI DİPNOTLAR

(Para birimi aksi belirtilmedikçe Türk Lirası (“TL”) olarak gösterilmiştir.)

2. Önemli Muhasebe Politikalarının Özeti (Devamı)

2.5 Maddi Duran Varlıklar

Maddi duran varlıklar, elde etme maliyetinden birikmiş amortismanın düşülmesi ile gösterilmektedir. Amortisman, maddi varlıkların faydalı ömürleri esas alınarak doğrusal amortisman yöntemi kullanılarak ayrılmaktadır. Maddi duran varlıkların, faydalı ömürleri esas alınarak tahmin edilen amortisman dönemleri aşağıda belirtilmiştir:

Demirbaş ve tesisatlar	4 – 5 yıl
Taşıtlar	5 yıl

Maddi varlıklarda değer düşüklüğü olduğuna işaret eden koşulların mevcut olması halinde, olası bir değer düşüklüğünün tespiti amacıyla inceleme yapılır ve bu inceleme sonunda maddi varlığın kayıtlı değeri geri kazanılabilir değerinden fazla ise kayıtlı değeri, karşılık ayrılmak suretiyle geri kazanılabilir değerine indirilir. Maddi varlıkların elden çıkartılması dolayısıyla oluşan kar ve zararlar diğer yatırım giderleri hesaplarına dahil edilirler (6 no’lu dipnot).

2.6 Yatırım Amaçlı Gayrimenkuller

Yoktur (31 Aralık 2022: Yoktur).

2.7 Maddi Olmayan Duran Varlıklar

Maddi olmayan duran varlıklar iktisap edilmiş veri bağlantı sistemini içermektedir. Maddi olmayan duran varlıklar, elde etme maliyeti üzerinden kaydedilir ve elde edildikleri tarihten sonra tahmini faydalı ömürleri üzerinden doğrusal itfa yöntemi ile itfaya tabi tutulur. Değer düşüklüğünün olması durumunda maddi olmayan duran varlıkların kayıtlı değeri, geri kazanılabilir değerine getirilir. Maddi olmayan duran varlıkların itfa süresi 5 yıldır (8 no’lu dipnot).

2.8 Finansal Varlıklar

Şirket, finansal varlıklarını “Alım satım amaçlı finansal varlıklar”, “Satılmaya hazır finansal varlıklar” ve “Krediler ve alacaklar (Esas faaliyetlerden alacaklar)” olarak sınıflandırmakta ve muhasebeleştirmektedir. Esas faaliyetlerden alacaklar, sigorta sözleşmelerinden kaynaklanan alacaklar olup finansal varlık olarak sınıflandırılmaktadır.

Söz konusu finansal varlıkların alım ve satım işlemleri “Teslim tarihi”ne göre kayıtlara alınmakta ve kayıtlardan çıkarılmaktadır. Finansal varlıkların sınıflandırılması ilgili varlıkların Şirket yönetimi tarafından satın alma amaçları dikkate alınarak, elde edildikleri tarihlerde kararlaştırılmaktadır.

ANA SİGORTA ANONİM ŞİRKETİ
1 OCAK – 31 ARALIK 2023 HESAP DÖNEMİNE AİT
FİNANSAL TABLOLARA İLİŞKİN AÇIKLAYICI DİPNOTLAR
(Para birimi aksi belirtilmedikçe Türk Lirası (“TL”) olarak gösterilmiştir.)

2. Önemli Muhasebe Politikalarının Özeti (Devamı)

2.8 Finansal Varlıklar (Devamı)

Krediler ve alacaklar (Esas faaliyetlerden alacaklar):

Krediler ve alacaklar, borçluya para veya hizmet sağlama yoluyla yaratılan finansal varlıklardır. Söz konusu alacaklar ilk olarak elde etme maliyeti üzerinden kayda alınmakta ve müteakip dönemlerde maliyet bedelleri üzerinden muhasebeleştirilmektedir.

Şirket, yönetimin değerlendirmeleri ve tahminleri doğrultusunda alacakları için karşılık ayırır. Söz konusu karşılık, bilançoda “Sigortacılık faaliyetlerinden alacaklar karşılığı” altında sınıflandırılır. Şirket tahminlerini belirlerken risk politikaları ve ihtiyatlılık prensibi doğrultusunda, mevcut alacak portföyünün genel yapısı, sigortalı ve aracılardan mali bünyeleri, mali olmayan verileri ve ekonomik konjonktürü dikkate almaktadır.

Sigortacılık faaliyetlerinden alacaklar karşılığına ilaveten, Vergi Usul Kanunu’nun 323’üncü maddesine uygun olarak Şirket, yukarıda belirtilen “Sigortacılık faaliyetlerinden alacaklar” karşılığının içinde bulunmayan şüpheli alacaklar için alacağın değerini ve niteliğini göz önünde bulundurarak idari ve kanuni takipteki alacaklar karşılığı ayırır. Söz konusu karşılık bilançoda “Esas faaliyetlerden kaynaklanan şüpheli alacaklar” altında sınıflandırılır.

Ayrılan şüpheli alacak karşılıkları o yılın gelirinden düşülür. Daha önce karşılık ayrılan şüpheli alacaklar tahsil edildiğinde ilgili karşılık hesabından düşülerek “Karşılıklar hesabına” yansıtılır. Tahsili mümkün olmayan alacaklar bütün yasal işlemler tamamlandıktan sonra kayıtlardan silinir (12 no’lu dipnot).

Alım satım amaçlı finansal varlıklar:

Alım satım amaçlı finansal varlıklar, yakın bir tarihte satılmak veya geri satın alınmak amacıyla edinilen ve ilk muhasebeleştirme sırasında birlikte yönetilen ve kısa dönemde kar elde etme konusunda belirgin bir eğilimin bulunduğu yönünden kanıt bulunan finansal araçlardan oluşan varlıklardır. Alım satım amaçlı finansal varlıklar kayda alınmalarını izleyen dönemlerde gerçeğe uygun değerleri üzerinden değerlendirilir.

Satılmaya hazır finansal varlıklar:

Satılmaya hazır finansal varlıklar, kredi ve alacaklar ve alım-satım amaçlılar dışında kalan finansal varlıklardan oluşmaktadır. Satılmaya hazır finansal varlıklar maliyet bedelleri üzerinden kayıtlara alınmakta olup, müteakip dönemlerde ilgili finansal varlıkların gerçeğe uygun değerleri üzerinden ölçülmektedir. Satılmaya hazır finansal varlıkların gerçeğe uygun değerlerindeki değişikliklerden kaynaklanan ve ilgili finansal varlıkların etkin faiz yöntemiyle hesaplanan itfa edilmiş maliyet bedelleri ile gerçeğe uygun değerleri arasındaki farkları ifade eden gerçekleşmemiş kazanç ve kayıplar özkaynak kalemleri içerisinde “Finansal Varlıkların Değerlemesi” hesabında gösterilmektedir.

Satılmaya hazır finansal varlıkların elden çıkarılması durumunda gerçeğe uygun değer uygulaması sonucunda özkaynak hesaplarında oluşan değer, gelir tablosuna aktarılmaktadır. Aktif bir piyasada işlem görmeyen yatırımlar için gerçeğe uygun değer, değerlendirme yöntemleri kullanılarak hesaplanmakta; faiz, vade ve benzeri diğer koşullar bakımından aynı nitelikli piyasalarda işlem gören benzer menkul değerlerin piyasa fiyatları baz alınarak gerçeğe uygun değer tespiti yapılmaktadır. Satılmaya hazır finansal varlık olarak sınıflandırılan ve borsada işlem gören hisse senetleri borsadaki kayıtlı fiyatları dikkate alınarak gerçeğe uygun değerleri ile finansal tablolara yansıtılmaktadır.

ANA SİGORTA ANONİM ŞİRKETİ
1 OCAK – 31 ARALIK 2023 HESAP DÖNEMİNE AİT
FİNANSAL TABLOLARA İLİŞKİN AÇIKLAYICI DİPNOTLAR
(Para birimi aksi belirtilmedikçe Türk Lirası (“TL”) olarak gösterilmiştir.)

2. Önemli Muhasebe Politikalarının Özeti (Devamı)

2.9 Varlıklarda Değer Düşüklüğü

Varlıklarda değer düşüklüğü ile ilgili hususlar, ilgili varlıklara ilişkin muhasebe politikalarının açıklandığı dipnotlarda yer almaktadır.

Aktif değerler üzerinde mevcut bulunan toplam ipotek veya teminat tutarları 43 no’lu dipnotta, vadesi gelmiş bulunan ve henüz vadesi gelmeyen alacaklar için ayrılan şüpheli alacak karşılığı tutarları 12.1 no’lu dipnotta, dönemin karşılık giderleri ise 47.5 no’lu dipnotta açıklanmıştır

2.10 Türev Finansal Araçlar

Yoktur (31 Aralık 2022: Yoktur).

2.11 Finansal Varlıkların Nefleştirmesi (Mahsup Edilmesi)

Finansal varlık ve yükümlülükler, gerekli kanuni hakkın bulunması, söz konusu varlık ve yükümlülükleri net olarak değerlendirmeye niyet olması veya varlıkların elde edilmesi ile yükümlülüklerin yerine getirilmesinin birbirini takip ettiği durumlarda net olarak gösterilirler.

2.12 Nakit ve Nakit Benzerleri

Nakit ve nakit benzerleri aşağıda gösterilmiştir:

	31 Aralık 2023	31 Aralık 2022
Bankalar (14 no’lu dipnot)	802.615.010	394.405.326
Banka Garantili ve Üç Aydan Kısa Vadeli Kredi Kartı Alacakları	278.213.582	74.536.013
Nakit ve nakit benzerleri toplamı	1.080.828.592	468.941.339

31 Aralık 2023 ve 31 Aralık 2022 tarihlerinde sona eren dönemlere ait nakit akış tablolarına esas teşkil eden nakit ve nakit benzerleri 14 no’lu dipnotta gösterilmiştir.

2.13 Sermaye

31 Aralık 2023 ve 31 Aralık 2022 tarihleri itibarıyla Şirket sermayesinin detayı aşağıdaki gibidir:

Sermayedarın Adı	31 Aralık 2023		31 Aralık 2022	
	Pay Oranı	Pay Tutarı	Pay Oranı	Pay Tutarı
Kantürk Öztürk	%100	400.000.000	%100	200.000.000
Nominal sermaye	%100	400.000.000	%100	200.000.000
Ödenmemiş sermaye (-)		(100.000.000)		(50.000.000)
Ödenmiş sermaye		300.000.000		150.000.000

Şirket kayıtlı sermaye sistemine tabi değildir.

31 Aralık 2023 tarihi itibarıyla Şirket’in sermayesi, beheri 1.000 Türk Lirası değerinde 240.000 adet A Grubu ve beheri 1.000 Türk Lirası değerinde 160.000 adet B Grubu olmak üzere toplam 400.000 adet 400.000.000 Türk Lirası değerinde paydan oluşmaktadır. 31 Aralık 2023 tarihi itibarıyla sermayenin 300.000.000 TL’si ödenmiştir.

31 Aralık 2022 tarihi itibarıyla ödenmemiş sermaye tutarı olan 50.000.000 TL 26 Haziran 2023 ve 25 Ekim 2023 tarihlerinde 2 eşit payda ödenmiştir. Şirket 29 Aralık 2023 tarihinde sermayesini 200.000.000 TL’den 400.000.000 TL’ye çıkartmış, artış tutarının 100.000.000 TL’si 28 Aralık 2023 tarihinde ödenmiş, geri kalan 100.000.000 TL 2 yıl içinde ödenmesi taahhüt edilmiştir.

ANA SİGORTA ANONİM ŞİRKETİ
1 OCAK – 31 ARALIK 2023 HESAP DÖNEMİNE AİT
FİNANSAL TABLOLARA İLİŞKİN AÇIKLAYICI DİPNOTLAR
(Para birimi aksi belirtilmedikçe Türk Lirası (“TL”) olarak gösterilmiştir.)

2. Önemli Muhasebe Politikalarının Özeti (Devamı)

2.14 Sigorta ve Yatırım Sözleşmeleri – Sınıflandırma

Poliçe sahibinin olumsuz etkilenmesine neden olan, önceden tanımlanmış gelecekteki belirsiz bir olayın (sigorta ile teminat altına alınan olay) gerçekleşmesi durumunda, Şirket’in poliçe sahibinin zararını tazmin etmeyi kabul etmek suretiyle önemli bir sigorta riskini kabullendiği sözleşmeler sigorta sözleşmesi olarak sınıflandırılmaktadır. Sigorta riski, finansal risk dışında kalan riskleri kapsamaktadır. Sigorta sözleşmeleri kapsamında alınmış olan bütün primler yazılan primler hesabı altında gelir olarak muhasebeleştirilmektedir.

Şirket tarafından üretilen temel sigorta sözleşmeleri aşağıda da anlatıldığı gibi yangın, kaza, ferdi kaza, yangın ve kara araçları başta olmak üzere hayat dışı branşlardaki sigorta sözleşmeleridir.

Kaza sigortası sözleşmeleri (mesuliyet, bireysel kaza ve motor) iki temel amaca hizmet etmektedir. Bu sözleşmeler sigortalıyı, sigortalı kıymetin hasar riskine ve üçüncü kişilere verilebilecek hasar riskine karşı korumaktadır.

Yangın sigortası sözleşmeleri, endüstriyel, ticari ve bireysel olarak üçe ayrılır. Sigortalı, esas olarak yangın, yıldırım, infilak gibi risklerden kaynaklanan fiziksel kayıp ve hasara karşı sigortalıdır, sigortalı ve sigortacının anlaşmaları durumunda sel, su baskını, dahili su, deprem, terör gibi risklerden kaynaklanacak hasarlarda poliçe kapsamına dahil edilebilir. Kar kaybı maddesi ile sigortalı sigorta sözleşmesinin içerdiği bir olay sonucu operasyonun kısmi ve tamamıyla durmasından kaynaklanan ciro kayıplarına karşı korunmaktadır.

Şirket’in, Doğal Afet Sigortaları Kurumu (“DASK”) tarafından üretilen zorunlu deprem sigortası sözleşmeleri de bulunmaktadır. Teknik Karşılıklarla ilgili Mevzuatın Uygulamasına İlişkin 2009/9 sayılı sektör duyurusunda, DASK ile ilgili prim üretimlerinin sigorta şirketlerinin kendi prim üretimleri gibi dikkate alınması; ilgili branşların altında muhasebeleştirilmesi ve anılan prim üretimlerine ilişkin tüm işlemlerin diğer prim üretimlerinden herhangi bir fark olmaksızın yürütülmesi gerektiği bildirilmiştir. Şirket, ilgili prim üretimine ilişkin işlemler sektör duyurusuna uygun olarak finansal tablolara diğer branşlarda olduğu gibi yansıtılmış olup alınan ve devredilen primler ile bunlara ilişkin alınan ve verilen komisyonlar ertelemeye tabi tutulmuştur.

Reasürans Sözleşmeleri

Reasürans, sigortacının taşıdığı rizikoların bir kısmını başka şirketlere (“Reasürör”) devretmesidir. Bir başka ifade ile sigortacının sorumluluğunun sigortalanması yani sigortanın sigortasıdır. Reasürans sözleşmeleri, Şirket tarafından imzalanan bir veya daha fazla sigorta sözleşmesiyle ilgili oluşabilecek kayıplar için Şirket ve reasürans şirketi tarafından yürürlüğe konulan, bedeli ödenen sigorta sözleşmeleridir.

Sosyal Güvenlik Kurumu’na Devredilen Primler

25 Şubat 2011 tarihinde Resmi Gazete’de yayımlanan 6111 sayılı “Bazı Alacakların Yeniden Yapılandırılması ile Sosyal Sigortalar ve Genel Sağlık Sigortası Kanun ve Diğer Bazı Kanun ve Kanun Hükmünde Kararnamelerde Değişiklik Yapılması Hakkında Kanun”un (“Kanun”) 59’uncu maddesiyle değişen 2918 sayılı Karayolları Trafik Kanunu’nun 98’inci maddesi ile trafik kazaları nedeniyle ilgililere yapılan sağlık hizmet bedellerinin tahsil ve tasfiyesi yeni usul ve esaslara bağlanmıştır. Bu çerçevede trafik kazaları sebebiyle bütün resmi ve özel sağlık kurum ve kuruluşlarının sundukları sağlık hizmet bedelleri kazazedenin sosyal güvencesi olup olmadığına bakılmaksızın Sosyal Güvenlik Kurumu (“SGK”) tarafından karşılanacaktır. Yine Kanun’un Geçici 1’inci maddesine göre Kanun’un yayımlandığı tarihten önce meydana gelen trafik kazaları nedeniyle sunulan sağlık hizmetleri bedellerinin SGK tarafından karşılanması hükme bağlanmıştır.

ANA SİGORTA ANONİM ŞİRKETİ
1 OCAK – 31 ARALIK 2023 HESAP DÖNEMİNE AİT
FİNANSAL TABLOLARA İLİŞKİN AÇIKLAYICI DİPNOTLAR
(Para birimi aksi belirtilmedikçe Türk Lirası (“TL”) olarak gösterilmiştir.)

2. Önemli Muhasebe Politikalarının Özeti (Devamı)

2.14. Sigorta ve Yatırım Sözleşmeleri – Sınıflandırma (devamı)

Kanun’un söz konusu maddeleri çerçevesinde oluşacak hizmet bedelleri ile ilgili olarak sigorta şirketlerinin yükümlülüğü, T.C. Hazine ve Maliye Bakanlığı tarafından yayımlanan 27 Ağustos 2011 tarihli “Trafik Kazaları Nedeniyle İlgililere Sunulan Sağlık Hizmet Bedellerinin Tahsiline İlişkin Usul ve Esaslar Hakkında Yönetmelik”, 15 Eylül 2011 tarih ve 2011/17 sayılı “Trafik Kazaları Nedeniyle İlgililere Sunulan Sağlık Hizmet Bedellerinin Tahsiline İlişkin Usul ve Esaslar Hakkında Yönetmelik Uygulamasına İlişkin Usul ve Esaslar Hakkında Genelge” ve 17 Ekim 2011 tarih ve 2011/18 sayılı “Sosyal Güvenlik Kurumu’na Tedavi Masraflarına İlişkin Yapılan Ödemelerin Muhasebeleştirilmesine ve Sigortacılık Hesap Planında Yeni Hesap Kodu Açılmasına Dair Genelge”de, 16 Mart 2012 tarih ve 2012/3 sayılı “Trafik Kazaları Nedeniyle İlgililere Sunulan Sağlık Hizmet Bedellerinin Tahsiline İlişkin Usul ve Esaslar Hakkında Yönetmelik Uygulamasına İlişkin Usul ve Esaslar Hakkında Genelge”de Değişiklik Yapılmasına İlişkin Genelge” ve 30 Nisan 2012 tarih ve 2012/6 sayılı “Trafik Kazaları Nedeniyle İlgililere Sunulan Sağlık Hizmet Bedellerinin Tahsiline İlişkin Usul ve Esaslar Hakkında Yönetmelikte Yapılan Değişikliğe İlişkin Sektör Duyurusu”nda açıklanan esaslara göre belirlenmiştir. Bu çerçevede, Kanun’un Geçici 1’inci maddesine göre Kanun’un yayımlandığı tarihten sonra meydana gelen trafik kazalarından kaynaklanan tedavi masraflarıyla ilgili olmak üzere, Şirket’in “Zorunlu Taşımacılık Sigortası”, “Zorunlu Trafik Sigortası” ve “Zorunlu Koltuk Ferdi Kaza Sigortası” branşlarında 25 Şubat 2011 tarihinden sonra yapılan poliçelere ilişkin olarak Yönetmelik ve 2011/17 sayılı Genelge kapsamında belirlenen primleri SGK’ya aktarması gerekmektedir. Şirket yukarıda anlatılan esaslar çerçevesinde 1 Ocak – 31 Aralık 2023 hesap döneminde 34.617.685 TL (1 Ocak – 31 Aralık 2022: 20.392.488 TL) tutarında devredilen primi “SGK’ya aktarılan primler” hesabı altında muhasebelemiştir.

Türkiye Motorlu Taşıtlar Bürosu’na Devredilen Primler

11 Temmuz 2017 tarih ve 30121 sayılı Resmi Gazete’de yayımlanan Karayolları Motorlu Araçlar Zorunlu Mali Sorumluluk Sigortasında Tarife Uygulama Esasları Hakkında Yönetmelikte Değişiklik Yapılmasına Dair Yönetmelik ile, 12 Nisan 2017 tarihinden itibaren geçerli olmak üzere “Riskli Sigortalılar Havuzu” kurulmuştur. Söz konusu yönetmelikle birlikte yürürlüğe giren Riskli Sigortalılar Havuzu Çalışma Esasları’na göre, Havuz kapsamındaki trafik sigortası poliçelerine ilişkin prim ve hasarlar Türkiye Motorlu Taşıtlar Bürosu (“TMTB”) tarafından iki aşamalı olarak hesaplanmaktadır. Buna göre, primler ve hasarların %50’si sigorta şirketleri arasında eşit olarak paylaşılmakta; kalan %50’lik kısım ise sigorta şirketlerinin trafik sigortası primlerinden son 3 yıllık dönemde aldıkları pay dikkate alınarak dağıtılmaktadır.

15 Ağustos 2017 tarihinde Türkiye Motorlu Taşıtlar Bürosu tarafından yayımlanan Riskli Sigortalılar Havuz İşleyiş Kuralları’na göre; 11 Temmuz 2017 tarihinden sonra düzenlenecek ve havuza devredilecek poliçeler için havuza devredilecek prim, yönetmelikte belirlenen primlerden sigortalıdan alınan kesintiler düşüldükten sonra %76’sı oranında havuza devir yapılacaktır.

Şirket, 31 Aralık 2023 tarihi itibarıyla TMTB tarafından kesinleştirilerek iletilen aylık dekontları dikkate alarak, düzenleme kapsamında Havuz’a devredilen ve Şirket’in payı kapsamında Havuz’dan devir alınan prim, tazminat ve komisyon tutarlarını kayıtlarına almıştır. Bu kapsamda Şirket, 1 Ocak – 31 Aralık 2023 döneminde Havuz’dan 261.345.923 TL’lik prim devralmış olup Havuz’a 1.541.295 TL prim devretmiştir (1 Ocak – 31 Aralık 2022:133.845.263 TL devralınan prim, 31.449.088 TL devredilen prim).

Riskli Sigortalılar Havuzu dışında Şirket cari dönemde Yeşilkart Havuzu’ndan 6.091.205 TL ve Tıbbi Kötü Uygulama Havuzu’ndan da 720.176 TL prim devralmıştır (1 Ocak – 31 Aralık 2022: Yeşilkart 3.885.842 TL, Tıbbi Kötü Uygulama Havuzu 770.106 TL).

ANA SİGORTA ANONİM ŞİRKETİ
1 OCAK – 31 ARALIK 2023 HESAP DÖNEMİNE AİT
FİNANSAL TABLOLARA İLİŞKİN AÇIKLAYICI DİPNOTLAR
(Para birimi aksi belirtilmedikçe Türk Lirası (“TL”) olarak gösterilmiştir.)

2. Önemli Muhasebe Politikalarının Özeti (Devamı)

2.14. Sigorta ve Yatırım Sözleşmeleri – Sınıflandırma (devamı)

Sigorta ve yatırım sözleşmelerinde isteğe bağlı katılım özellikleri

Sigorta ve yatırım sözleşmelerindeki isteğe bağlı katılım özelliği, garanti edilen faydalara ilaveten, aşağıda yer alan ek faydalara sahip olmaya yönelik sözleşmeye dayalı bir haktır.

- (i) Sözleşmeye dayalı toplam faydaların önemli bir kısmını teşkil etmeye aday;
- (ii) Tutarı ve zamanlaması sözleşme gereği ihraç edenin takdirinde olan; ve
- (iii) Sözleşme gereği aşağıdakilere dayalı olan:
 - (1) Belirli bir sözleşmeler havuzunun veya belirli bir sözleşme türünün performansına;
 - (2) İhraç eden tarafından elde tutulan belirli bir varlık havuzunun gerçekleşmiş ve/veya gerçekleşmemiş yatırım gelirlerine; veya
 - (3) Sözleşme ihraç eden şirketin, fonun veya başka bir işletmenin kar veya zararına.

Şirket'in raporlama dönemi sonu itibarıyla, isteğe bağlı katılım özelliği olan sigorta veya yatırım sözleşmesi bulunmamaktadır (31 Aralık 2022: Yoktur).

2.15 Sigorta ve Yatırım Sözleşmelerinde İsteğe Bağlı Katılım Özellikleri

Yoktur (31 Aralık 2022: Yoktur).

2.16 İsteğe Bağlı Katılım Özelliği Olmayan Yatırım Sözleşmeleri

Yoktur (31 Aralık 2022: Yoktur).

2.17 Krediler

Yoktur (31 Aralık 2022: Yoktur).

2.18 Vergiler

Kurumlar Vergisi

15 Temmuz 2023 tarih ve 32249 sayılı Resmi Gazete'de yayımlanan 7456 sayılı Kanun ile sigorta şirketlerinin de içinde olduğu belirli bazı şirketler için genel kurumlar vergisi oranı %25'den %30'a yükseltilmiştir. Kurumlar vergisi oranı artışı, 1 Ekim 2023 tarihinden itibaren verilmesi gereken beyannamelerden başlamak ve 2023 yılı ve izleyen vergilendirme dönemlerinde elde edilen kazançlara uygulanmak üzere yürürlüğe girmiştir.

Kurumlar vergisi, ilgili olduğu hesap döneminin sonunu takip eden dördüncü ayın yirmi beşinci günü akşamına kadar beyan edilmekte ve ilgili ayın sonuna kadar ödenmektedir. Vergi mevzuatı uyarınca üçer aylık dönemler itibarıyla kazançlar üzerinden ise %30 (2022: %25) oranında geçici vergi hesaplanarak ödenmekte ve bu şekilde ödenen tutarlar yıllık kazanç üzerinden hesaplanan kurumlar vergisinden mahsup edilmektedir.

Vergi Usul Kanunu ile Kurumlar Vergisi Kanununda değişiklik yapılmasına dair kanun 20 Ocak 2022 tarihinde Kanun No. 7352 sayılı yasalama olup, geçici hesap dönemleri de dahil olmak üzere 2021 ve 2022 hesap dönemleri ile 2023 hesap dönemi geçici vergi dönemlerinde Mükerrer 298'inci madde kapsamındaki enflasyon düzeltmesine ilişkin şartların oluşup oluşmadığına bakılmaksızın finansal tabloların enflasyon düzeltmesine tabi tutulmayacağı karara bağlanmıştır.

Türkiye'deki bir işyeri ya da daimi temsilcisi aracılığı ile gelir elde eden dar mükellef kurumlar ile Türkiye'de yerleşik kurumlara ödenen kâr paylarından (temettü) stopaj yapılmaz. Bunların dışında kalan kişi ve kurumlara yapılan temettü ödemeleri %15 oranında stopaja tabidir. Kârın sermayeye ilavesi, kâr dağıtımı sayılmaz ve stopaj uygulanmaz.

ANA SİGORTA ANONİM ŞİRKETİ
1 OCAK – 31 ARALIK 2023 HESAP DÖNEMİNE AİT
FİNANSAL TABLOLARA İLİŞKİN AÇIKLAYICI DİPNOTLAR
(Para birimi aksi belirtilmedikçe Türk Lirası (“TL”) olarak gösterilmiştir.)

2. Önemli Muhasebe Politikalarının Özeti (Devamı)

En az iki yıl süre ile elde tutulan iştirak hisselerinin satışından doğan karların %75'i, gayrimenkullerin satışından doğan karların ise %50'si Kurumlar Vergisi Kanunu'nda öngörüldüğü şekilde sermayeye eklenmesi veya 5 yıl süreyle özsermayede tutulması şartı ile vergiden istisnadır.

Ertelenmiş Vergi

Ertelenmiş vergi borcu veya varlığı, TMS 12 – Gelir Vergileri standardı uyarınca varlıkların ve borçların finansal tablolarda gösterilen değerleri ile yasal vergi matrahı hesabında dikkate alınan tutarları arasındaki “geçici farklar” üzerinden vergi etkilerinin hesaplanmasıyla belirlenmektedir. Vergi mevzuatına göre varlıkların ya da borçların iktisap tarihinde oluşan mali ya da ticari karı etkilemeyen farklar bu hesaplamamın dışında tutulmaktadır. Hesaplanan ertelenmiş vergi varlıkları ile ertelenmiş vergi yükümlülükleri, finansal tablolarda, sadece Şirket'in cari vergi varlıklarını, cari vergi yükümlülükleri ile netleştirmek için yasal bir hakkı varsa net olarak gösterilmektedir. Varlıkların değerlemesi sonucu oluşan değerlendirme farkları gelir tablosunda muhasebeleştirilmişse, bunlara ilişkin cari dönem kurumlar vergisi ile ertelenmiş vergi geliri veya gideri de gelir tablosunda muhasebeleştirilmektedir. İlgili varlıkların değerlendirme sonucu oluşan değerlendirme farkları doğrudan doğruya özkaynak hesaplarında muhasebeleştirilmişse, ilgili vergi etkileri de doğrudan özkaynak hesaplarında muhasebeleştirilmektedir.

Ertelenmiş vergi varlıkları, gelecekte vergiye tabi kar elde etmek suretiyle geçici farklardan yararlanmanın kuvvetle muhtemel olması şartıyla kayıtlara yansıtılmaktadır. Şirket'in 31 Aralık 2023 tarihi itibarıyla ertelenmiş vergi varlığı 57.681.866 TL'dir (31 Aralık 2022: 24.730.136 TL).

2.19 Çalışanlara Sağlanan Faydalar

Tanımlanmış fayda planı

Türkiye'de mevcut kanunlar ve toplu iş sözleşmeleri hükümlerine göre kıdem tazminatı, en az bir yıl süreyle çalışmış personelin istifalar ve haklı nedenler dışındaki işten çıkarılma veya emeklilik halinde personele ödenmektedir. Güncellenmiş olan “TMS 19 – Çalışanlara Sağlanan Faydalar Standardı” uyarınca söz konusu türdeki ödemeler tanımlanmış emeklilik fayda planları olarak nitelendirilir. Kıdem tazminatına ilişkin yükümlülükler, “TMS 19 – Çalışanlara Sağlanan Faydalar Standardı” hükümleri çerçevesinde belirli aktüeryal tahminler kullanılarak tüm çalışanların gelecekteki olası yükümlülük tutarlarının tahmini karşılığının net bugünkü değeri üzerinden hesaplanmıştır.

Tanımlanan katkı planı

Şirket, Sosyal Güvenlik Kurumu'na zorunlu olarak sosyal sigortalar primi ödemektedir. Şirket'in bu primleri ödediği sürece başka yükümlülüğü kalmamaktadır. Bu primler tahakkuk ettikleri dönemde personel giderlerine yansıtılmaktadır.

2.20 Karşılıklar (Teknik Olmayan)

Geçmiş olaylardan kaynaklanan mevcut bir yükümlülüğün bulunması, yükümlülüğün yerine getirilmesinin muhtemel olması ve söz konusu yükümlülük tutarının güvenilir bir şekilde tahmin edilebilir olması durumunda finansal tablolarda karşılık ayrılır. Karşılık olarak ayrılan tutar, yükümlülüğe ilişkin risk ve belirsizlikler göz önünde bulundurularak, bilanço tarihi itibarıyla yükümlülüğün yerine getirilmesi için yapılacak harcamanın tahmin edilmesi yoluyla hesaplanır. Karşılığın, mevcut yükümlülüğün karşılanması için gerekli tahmini nakit akımlarını kullanarak ölçülmesi durumunda söz konusu karşılığın defter değeri, ilgili nakit akımlarının bugünkü değerine eşittir. Karşılığın ödenmesi için gerekli olan ekonomik faydanın bir kısmı ya da tamamının üçüncü taraflarca karşılanmasının beklendiği durumlarda, tahsil edilecek tutar, ilgili tutarın tahsil edilmesinin hemen hemen kesin olması ve güvenilir bir şekilde ölçülmesi halinde varlık olarak muhasebeleştirilir.

ANA SİGORTA ANONİM ŞİRKETİ
1 OCAK – 31 ARALIK 2023 HESAP DÖNEMİNE AİT
FİNANSAL TABLOLARA İLİŞKİN AÇIKLAYICI DİPNOTLAR
(Para birimi aksi belirtilmedikçe Türk Lirası (“TL”) olarak gösterilmiştir.)

2. Önemli Muhasebe Politikalarının Özeti (Devamı)

2.20 Karşılıklar (Teknik Olmayan) (devamı)

Geçmiş olaylardan kaynaklanan ve mevcudiyeti Şirket’in tam olarak kontrolünde bulunmayan gelecekteki bir veya daha fazla kesin olmayan olayın gerçekleşip gerçekleşmemesi ile teyit edilebilmesi mümkün yükümlülükler şarta bağlı yükümlülükler olarak değerlendirilmekte ve finansal tablolara dahil edilmemektedir.

2.21 Gelirlerin Muhasebeleştirilmesi

Yazılan primler ve hasarlar

Yazılan primler, dönem içinde tanzim edilen poliçelerin yanı sıra geçmiş yıllarda tanzim edilen poliçe primlerinden iptaller, vergiler ve reasürörlere devredilen primler düşüldükten sonra kalan tutarı temsil etmektedir. Yazılan brüt primler üzerinden reasürör firmalara devredilen primler kar/zarar hesaplarında “reasüröre devredilen primler” içerisinde gösterilmek suretiyle muhasebeleştirilmektedir.

Hasarlar ödendikçe gider yazılmaktadır. Dönem sonunda rapor edilip henüz fiilen ödenmemiş hasarlar ile gerçekleşmiş ancak rapor edilmemiş hasarlar, muallak hasar ve tazminatlar karşılığı ayrılmak suretiyle giderleştirilmektedir. Muallak ve ödenen hasarların reasürör payları bu karşılıklar içerisinde netleştirilmektedir.

Rücu, sovtaj ve benzeri gelirler

T.C. Hazine ve Maliye Bakanlığı’nın 20 Eylül 2010 tarihli “Rücu ve Sovtaj Gelirlerine İlişkin 2010/13 sayılı Genelge”si uyarınca, sigorta şirketlerinden ibraname temin edilmesine gerek olmaksızın, sigorta şirketlerinin tazminat ödemesini gerçekleştirerek sigortalılarından ibraname (ödemenin yapıldığına dair banka dekont mektubu) almış olmaları ve karşı sigorta şirketine ya da 3. Şahıslara bildirim yapılması kaydıyla, borçlu sigorta şirketinin teminat limitine kadar olan rücu alacakları tahakkuk ettirilebilecektir. Ancak, söz konusu tutarın tazminat ödemesini takip eden altı ay içerisinde karşı sigorta şirketinden veya dört ay içerisinde üçüncü şahıslardan tahsil edilememesi durumunda alacak karşılığı ayrılacaktır.

Diğer yandan, yukarıda açıklanan altı ve dört aylık süreler içinde borçlu sigorta şirketi veya 3. Şahıslar ile rücu alacaklarını toplamda oniki ayı aşmayacak şekilde ödeme planına bağlayan bir protokol imzalanması ya da ödeme için çek, senet vs. gibi bir belge alınması halinde, bu alacaklardan sigorta şirketleri için vadesi altı ayı, 3. Şahıslar için ise dört ayı aşan ve kabul ve tahsil süreci içinde olan taksitler için karşılık ayrılmasına gerek bulunmamaktadır.

Ancak, toplamda on iki ayı aşan ödeme planını içeren bir protokol yapılması ya da belge alınması halinde 12 ayı aşan vade veya vadelere isabet eden alacak tutarı için protokol imzalandığı ya da belge alındığı tarihte karşılık ayrılması gerekmektedir. Ayrıca, protokol veya alınan belgede belirtilen ödeme tarihlerine bakılmaksızın, ödeme planına bağlanan alacaklardan tazminatın ödendiği tarihten itibaren 12 aylık süre içinde vadesi gelen taksitlerden herhangi birinin veya tek vade tanınması halinde alacağın tamamının ödenmemesi durumunda mevcut veya kalan ve daha önce karşılık ayrılmamış taksit/alacak tutarlarının tamamı için karşılık ayrılması gerekmektedir. Şirket, söz konusu genelge kapsamında 31 Aralık 2023 tarihi itibarıyla rücu ve sovtaj alacakları için 12.985.659 TL tutarında karşılık ayırmıştır (31 Aralık 2022: 4.410.675 TL).

Rücu talebinin dava/icra yoluyla yapılması halinde ise bu işlemlere başlandığı tarih itibarıyla tahakkuk işlemi yapılacak ve aynı tarih itibarıyla bu tutar için şüpheli alacak karşılığı ayrılmaktadır. Sovtaj gelirinin tahakkuk ettirilebilmesi için, kısmi zarar görmüş malların sigorta bedelinin tamamının tazmin edilmesi ve sonra bu malların sigorta şirketinin mülkiyetine veya ferî zilliyetine geçmesi (sovtaj) halinde bunların satışından elde edilebilecek gelirlerin rücu alacakları gibi ilgili dönemlerde tahakkukun yapılması gerekmektedir.

ANA SİGORTA ANONİM ŞİRKETİ
1 OCAK – 31 ARALIK 2023 HESAP DÖNEMİNE AİT
FİNANSAL TABLOLARA İLİŞKİN AÇIKLAYICI DİPNOTLAR
(Para birimi aksi belirtilmedikçe Türk Lirası (“TL”) olarak gösterilmiştir.)

2. Önemli Muhasebe Politikalarının Özeti (Devamı)

2.21 Gelirlerin Muhasebeleştirilmesi (devamı)

Bu durumda, şirketin ferî zilliyeti altında bulunan malların üçüncü bir kişi (gerçek/tüzel) aracılığı ile satışının yapılması veya sigortalıya bırakılması ya da doğrudan şirket tarafında satışının yapıldığı durumlarda da sovtaj gelirlerinin tahakkuk ettirilmesi ve ödenen tazminatlardan ya da muallak tazminatlardan tenzil edilmemesi gerekmektedir.

31 Aralık 2023 ve 31 Aralık 2022 tarihlerinde sona eren hesap dönemlerinde, tahakkuk edilen net rücu ve sovtaj alacaklarının branş bazında detayı aşağıdaki gibidir:

	31 Aralık 2023	31 Aralık 2022
Kara Araçları – Kasko	3.910.284	5.584.874
Kara Araçları Sorumluluk	32.801.387	4.848.055
Yangın	356.723	84.670
	37.068.394	10.517.599

Alınan ve ödenen komisyonlar

Sigorta poliçelerinin üretimi ile ilgili araçlara ödenen komisyon giderleri ile devredilen primler karşılığında reasürörlerden alınan komisyon gelirleri, ertelenmiş komisyon giderleri ve ertelenmiş komisyon gelirleri hesaplarında dikkate alınmak suretiyle tahakkuk esasına göre poliçenin ömrü boyunca faaliyet sonuçlarına yansıtılmaktadır.

Faiz gelir ve giderleri

Faiz gelir ve giderleri tahakkuk esasına göre etkin faiz yöntemi kullanılarak muhasebeleştirilmektedir. Etkin faiz, finansal varlık ya da yükümlülüğün ömrü süresince tahmin edilen nakit ödemeleri ve akımlarını defter değerine iskontoleyen orandır. Etkin faiz oranı bir finansal varlık ya da yükümlülüğün kayıtlara alınmasıyla hesaplanmakta ve müteakip olarak değiştirilmemektedir.

Etkin faiz oranı hesaplaması, etkin faizin ayrılmaz bir parçası olan iskonto ve primleri, ödenen ya da alınan ücret ve komisyonları ve işlem maliyetlerini kapsamaktadır. İşlem maliyetleri, finansal bir varlık ya da yükümlülüğün iktisap edilmesi, ihraç edilmesi ya da elden çıkarılması ile direkt ilişkili olan ek maliyetlerdir.

Kar payı

Kar payı gelirleri, ilgili kar payını elde etme hakkının ortaya çıkması ile muhasebeleştirilmektedir.

ANA SİGORTA ANONİM ŞİRKETİ
1 OCAK – 31 ARALIK 2023 HESAP DÖNEMİNE AİT
FİNANSAL TABLOLARA İLİŞKİN AÇIKLAYICI DİPNOTLAR
(Para birimi aksi belirtilmedikçe Türk Lirası ("TL") olarak gösterilmiştir.)

2. Önemli Muhasebe Politikalarının Özeti (Devamı)

2.22 Kiralamalar

TFRS 16 Kiralamalar Standardı kapsamında uygulanan muhasebe politikaları aşağıda yer almaktadır.

Kullanım hakkı varlıkları

Şirket, kullanım hakkı varlıklarını kiralama sözleşmesinin başladığı tarihte muhasebeleştirir (örneğin, ilgili varlığın kullanım için uygun olduğu tarih itibarıyla). Kullanım hakkı varlıkları, maliyet bedelinden birikmiş amortisman ve değer düşüklüğü zararları düşülerek hesaplanır. Kiralama borçlarının yeniden değerlendirilmesi durumunda bu rakam da düzeltilir. Kullanım hakkı varlığının maliyeti aşağıdakileri içerir:

- kira yükümlülüğünün ilk ölçüm tutarı,
- kiralamanın fiilen başladığı tarihte veya öncesinde yapılan tüm kira ödemelerinden, alınan tüm kiralama teşviklerinin düşülmesiyle elde edilen tutar, ve
- Şirket tarafından katlanılan tüm başlangıçtaki doğrudan maliyetler.

Dayanak varlığın mülkiyetinin kiralama süresi sonunda Şirket'e devri makul bir şekilde kesinleşmediği sürece, Şirket kullanım hakkı varlığını, kiralamanın fiilen başladığı tarihten dayanak varlığın yararlı ömrünün sonuna kadar amortismanına tabi tutmaktadır. Kullanım hakkı varlıkları değer düşüklüğü değerlendirmesine tabidir.

Kira yükümlülükleri

Şirket kira yükümlülüğünü kiralamanın fiilen başladığı tarihte ödenmemiş olan kira ödemelerinin bugünkü değeri üzerinden ölçmektedir. Kiralamanın fiilen başladığı tarihte, kira yükümlülüğünün ölçümüne dâhil edilen kira ödemeleri, dayanak varlığın kiralama süresi boyunca kullanım hakkı için yapılacak ve kiralamanın fiilen başladığı tarihte ödenmemiş olan aşağıdaki ödemelerden oluşur:

- Sabit ödemeler,
- İlk ölçümü kiralamanın fiilen başladığı tarihte bir endeks veya oran kullanılarak yapılan, bir endeks veya orana bağlı değişken kira ödemeleri,
- Kalıntı değer taahhütleri kapsamında Şirket tarafından ödenmesi beklenen tutarlar,
- Şirket'in satın alma opsiyonunu kullanacağından makul ölçüde emin olması durumunda bu opsiyonun kullanım fiyatı ve
- Kiralama süresinin Şirket'in kiralamayı sonlandırmak için bir opsiyon kullanacağını göstermesi durumunda, kiralamanın sonlandırılmasına ilişkin ceza ödemeleri.

Bir endeks veya orana bağlı olmayan değişken kira ödemeleri, ödemeyi tetikleyen olayın veya koşulun gerçekleştiği dönemde gider olarak kaydedilmektedir.

Şirket kiralama süresinin kalan kısmı için revize edilmiş iskonto oranını, kiralamadaki zımnî faiz oranının kolaylıkla belirlenebilmesi durumunda bu oran olarak; kolaylıkla belirlenememesi durumunda ise Şirket'in yeniden değerlendirmenin yapıldığı tarihteki alternatif borçlanma faiz oranı olarak belirlemektedir.

Şirket kiralamanın fiilen başladığı tarihten sonra, kira yükümlülüğünü aşağıdaki şekilde ölçer:

- Defter değerini, kira yükümlülüğündeki faizi yansıtacak şekilde artırır, ve
- Defter değerini, yapılan kira ödemelerini yansıtacak şekilde azaltır.

ANA SİGORTA ANONİM ŞİRKETİ
1 OCAK – 31 ARALIK 2023 HESAP DÖNEMİNE AİT
FİNANSAL TABLOLARA İLİŞKİN AÇIKLAYICI DİPNOTLAR
(Para birimi aksi belirtilmedikçe Türk Lirası (“TL”) olarak gösterilmiştir.)

2. Önemli Muhasebe Politikalarının Özeti (Devamı)

2.22 Kiralamalar (devamı)

Kira yükümlülükleri (devamı)

Buna ek olarak, kiralama süresinde bir değişiklik, özü itibarıyla sabit kira ödemelerinde bir değişiklik veya dayanak varlığı satın alma opsiyonuna ilişkin yapılan değerlendirmede bir değişiklik olması durumunda, kiralama yükümlülüklerinin değeri yeniden ölçülmektedir. Kiralama sözleşmeleri ile ilgili olarak hesaplanan kullanım hakkı varlığı, “Kiralama Yoluyla Edinilmiş Maddi Varlıklar” hesabında muhasebeleştirilmektedir. Kiralama yükümlüğü üzerindeki faiz gideri “Yatırım Yönetim Gideri – Faiz Dahil” hesabında, kullanım hakkı varlığının amortisman gideri ise “Amortisman Giderleri” hesabı içerisinde muhasebeleştirilmektedir. Kiralamalara ilişkin sözleşmelerin süreleri ve uygulanan iskonto oranlarına ilişkin bilgiler aşağıdaki gibidir:

Faaliyet kiralamasına konu varlıklar	Sözleşme süresi	İskonto oranı (%)
Binalar	5 yıl	18,12

2.23 Kar Payı Dağıtımı

Şirket 2023 ve 2022 yıllarında kar payı dağıtımını gerçekleştirilmemiştir.

2.24 Teknik Karşılıklar

Kazanılmamış Primler Karşılığı

Kazanılmamış primler karşılığı, nakliyat branşı primleri hariç olmak üzere, bilanço tarihi itibarıyla yürürlükte bulunan tüm poliçeler için tahakkuk etmiş primlerin gün esasına göre takip eden döneme sarkan kısmı olarak hesaplanmıştır. Gün esasına göre takip eden döneme sarkan kısım hesap edilirken genel uygulamada poliçelerin öğlen 12:00’de başlayıp yine öğlen 12:00’de sona erdiği varsayılmıştır.

Teknik Karşılıklar Yönetmeliği uyarınca, 1 Ocak 2008 tarihinden itibaren düzenlenen poliçelerin kazanılmamış primler karşılığı ile bu karşılığın reasürans payı, yürürlükte bulunan sigorta sözleşmeleri için tahakkuk etmiş primler ile reasürörlere devredilen primlerin herhangi bir komisyon veya diğer bir indirim yapılmaksızın brüt olarak gün esasına göre ertesi hesap dönemi veya hesap dönemlerine sarkan kısmı olarak hesaplanmış ve kayıtlara yansıtılmıştır. Belirli bir bitiş tarihi olmayan emtea nakliyat branşı poliçeleri için son üç ayda yazılan primlerin %50’si kazanılmamış primler karşılığı olarak ayrılmaktadır.

ANA SİGORTA ANONİM ŞİRKETİ
1 OCAK – 31 ARALIK 2023 HESAP DÖNEMİNE AİT
FİNANSAL TABLOLARA İLİŞKİN AÇIKLAYICI DİPNOTLAR
(Para birimi aksi belirtilmedikçe Türk Lirası (“TL”) olarak gösterilmiştir.)

2. Önemli Muhasebe Politikalarının Özeti (Devamı)

2.24 Teknik Karşılıklar (devamı)

Kazanılmamış Primler Karşılığı (devamı)

28 Temmuz 2010 tarih ve 27655 sayılı Resmi Gazete’de yayımlanarak 30 Eylül 2010 tarihinden itibaren yürürlüğe giren teknik karşılıkları konu alan “Sigorta ve Reasürans ile Emeklilik Şirketlerinin Teknik Karşılıklarına ve Bu Karşılıkların Yatırılacağı Varlıklara İlişkin Yönetmelikte Değişiklik Yapılmasına Dair Yönetmelik” uyarınca, kazanılmamış primler karşılığının hesaplanması sırasında, sigorta teminatının başladığı gün ile bitiş günü yarım gün olarak dikkate alınıp ve buna göre hesaplama yapılmaktadır. Teknik Karşılıklar Yönetmeliği uyarınca dövizde endeksli sigorta sözleşmelerine ilişkin kazanılmamış primler karşılığının hesabı sırasında, sigorta sözleşmesinde ayrıca bir kur belirtilmemişse ilgili primin tahakkuk tarihindeki Türkiye Cumhuriyet Merkez Bankası’nın Resmi Gazete’de ilan ettiği döviz satış kurları dikkate alınmaktadır.

Raporlama dönemi sonu itibarıyla Şirket finansal tablolarına net 935.447.640 TL tutarında kazanılmamış primler karşılığı yansıtılmıştır (31 Aralık 2022: 309.151.873 TL).

Ertelenmiş Üretim Giderleri ve Ertelenmiş Komisyon Gelirleri

T.C. Hazine ve Maliye Bakanlığı tarafından yayımlanan 28 Aralık 2007 tarih ve 2007/25 sayılı Genelge uyarınca, yazılan primler için aracılar ödene komisyonlar ile reasürörlere devredilen primler nedeniyle reasürörlerden alınan komisyonların gelecek dönem veya dönemlere isabet eden kısmı, bilançoda sırasıyla “ertelenmiş üretim giderleri” ve “ertelenmiş komisyon gelirleri” hesaplarında, gelir tablosunda ise faaliyet giderleri hesabı altında netleştirilerek muhasebeleştirilmelidir. Şirket’in 31 Aralık 2023 tarihi itibarıyla muhasebeleştiği ertelenmiş komisyon gideri 138.326.184 TL ve ertelenmiş komisyon geliri 5.654.720 TL’dir (31 Aralık 2022: Ertelenmiş komisyon gideri: 47.997.000 TL ve ertelenmiş komisyon geliri: 4.996.771 TL).

Devam Eden Riskler Karşılığı

28 Temmuz 2010 tarih ve 27655 sayılı Resmi Gazete’de yayımlanarak 30 Eylül 2010 tarihi itibarıyla yürürlüğe girmiş olan değişiklikler sonrası “Sigorta ve Reasürans ile Emeklilik Şirketlerinin Teknik Karşılıklarına ve Bu Karşılıkların Yatırılacağı Varlıklara İlişkin Yönetmelik” (“Teknik Karşılıklar Yönetmeliği”) uyarınca sigorta şirketleri, yürürlükte bulunan sigorta sözleşmeleri dolayısıyla ortaya çıkabilecek tazminatların, ilgili sözleşmeler için ayrılmış kazanılmamış primler karşılığında fazla olma ihtimaline karşı, beklenen hasar prim oranını dikkate alarak devam eden riskler karşılığı ayırmakla yükümlüdürler. Beklenen hasar prim oranı, gerçekleşmiş hasarların kazanılmış prime bölünmesi suretiyle bulunur. T.C. Hazine ve Maliye Bakanlığı tarafından yayımlanan 13 Aralık 2012 tarih ve 2012/15 sayılı “Devam Eden Riskler Karşılığı Hesaplamasında Yapılan Değişiklik Hakkında Genelge” (“2012/15 no’lu Genelge”) uyarınca, söz konusu beklenen hasar prim oranı hesaplaması ana branş bazında yapılmıştır.

ANA SİGORTA ANONİM ŞİRKETİ
1 OCAK – 31 ARALIK 2023 HESAP DÖNEMİNE AİT
FİNANSAL TABLOLARA İLİŞKİN AÇIKLAYICI DİPNOTLAR
(Para birimi aksi belirtilmedikçe Türk Lirası ("TL") olarak gösterilmiştir.)

2. Önemli Muhasebe Politikalarının Özeti (Devamı)

2.24 Teknik Karşılıklar (devamı)

Devam Eden Riskler Karşılığı (devamı)

T.C Hazine ve Maliye Bakanlığı tarafından yayımlanan 30 Aralık 2021 tarih ve 2021/31 sayılı "Kara Araçları Sorumluluk Branşında Devam Eden Riskler Karşılığına İlişkin Genelge" ile yönetmeliğin 6.maddesinin üçüncü fıkrasında yer alan hesaplama yöntemi için kullanılan %95 oranının kara araçları sorumluluk branşında %100 olarak kullanılması belirtilmiştir. Ayrıca 2019/5 sayılı Devam Eden Riskler Karşılığına İlişkin Genelge'de belirtilen hesaplama yönteminin kullanılması halinde kara araçları sorumluluk branşı için aynı genelgenin 4.maddesinde yer alan direkt prim üretiminin %100'ünün Türkiye'de kurulan havuzlara devredildiği işler için ayrı hesaplanması halinde; kullanılan brüt hasar prim oranı olan %100 oranının %105 olarak, diğer branşlar için kullanılan brüt hasar prim oranı için ise %85 oranının %90 olacağı, ayrı hesaplama yapılmaması halinde ise %85 oranının %90 olacağı açıklanmıştır.

Şirket söz konusu metodolojiyi kullanarak devam eden riskler karşılığı hesaplamasını gerçekleştirmiş olup 31 Aralık 2023 tarihi itibarıyla net 2.281.104 TL'lik karşılığı finansal tablolarına yansıtılmıştır (31 Aralık 2022: 301.684 TL).

Muallak Hasar ve Tazminat Karşılığı

Tahakkuk etmiş ve hesaben tespit edilmiş ancak daha önceki hesap dönemlerinde veya cari hesap döneminde fiilen ödenmemiş tazminat bedelleri veya bu bedel hesaplanmamış ise tahmini bedelleri ile gerçekleşmiş ancak rapor edilmemiş tazminat bedelleri için muallak tazminat karşılığı ayrılmaktadır. Muallak hasar karşılığı eksper raporlarına veya sigortalı ile eksperin değerlendirmelerine uygun olarak belirlenmekte olup ilgili hesaplamalarda rücu, sovtaj ve benzeri gelir kalemleri tenzil edilmemektedir. 31 Aralık 2023 tarihi itibarıyla, tahakkuk etmiş ve hesaben tespit edilmiş muallak tazminat karşılığı ile; içeriği ve uygulama esasları, Teknik Karşılıklar Yönetmeliği ve 1 Ocak 2015 tarihinde yürürlüğe girmiş olan 5 Aralık 2014 tarih ve 2014/16 sayılı "Muallak Tazminat Karşılığına İlişkin Genelge" ve ilgili düzenlemelerde belirlenmiş olan aktüeryal zincir merdiven yöntemleri kullanılarak belirlenen tutar arasındaki fark gerçekleşmiş ancak raporlanmamış tazminat bedeli olarak muhasebeleştirilmektedir.

T.C. Hazine ve Maliye Bakanlığı tarafından yayımlanan ve 1 Ocak 2015 tarihinde yürürlüğe girmiş olan 5 Aralık 2014 tarih ve 2014/16 sayılı "Muallak Tazminat Karşılığına İlişkin Genelge" uyarınca, 31 Aralık 2014 tarihine kadar geçerli olan 2010/12 sayılı "Aktüeryal Zincirleme Merdiven Metoduna İlişkin Genelge", 9. ve 10. maddeleri haricinde yürürlükten kaldırılmış olup, 1 Ocak 2015 tarihinden itibaren gerçekleşmiş ancak raporlanmamış tazminat karşılığının ("IBNR"), Şirket aktüerinin görüşleri çerçevesinde hesaplanması hükmü getirilmiştir. Söz konusu genelgeye göre, gerçekleşmiş ancak rapor edilmemiş tazminat bedellerine ilişkin hesaplamalarda kullanılan verinin seçimi, düzeltme işlemleri, en uygun metodun ve gelişim faktörlerinin seçimi ile gelişim faktörlerine müdahale aktüeryal yöntemler kullanılarak Şirket aktüeri tarafından yapılır. İlgili genelgede gerçekleşmiş ancak raporlanmamış hasar karşılığı hesaplamasında, Standart Zincir, Hasar/Prim, Cape Cod, Frekans Şiddet, Munich Zinciri veya Bornhuetter-Ferguson aktüeryal zincirleme merdiven metodlarının ("AZMM") kullanılacağı belirtilmiş ve şirketlere her branş için bu yöntemlerden birini seçme hakkı tanınmıştır. Şirket 31 Aralık 2023 tarihi itibarıyla yapılan gerçekleşmiş ancak raporlanmamış tazminat karşılığı hesaplamalarında, kara araçları branşında 2 dosya büyük hasar elemesi yapılarak Standart Zincir Yöntemi ve ilk 9 katsayı Şirket'in gelişim katsayısı diğerleri sektör gelişim katsayısı kullanılarak 7 yıla tamamlanmış version kullanılmıştır. Kara araçları sorumluluk branşında ise Standart Zincir Yöntemi ve ilk beş katsayı Şirket'in gelişim katsayısı olmak üzere, sektör gelişim katsayıları yedi yıla tamamlanmış versiyon kullanılmıştır. Yangın ve doğal afetler branşında Standart Zincir Yöntemi ve ilk sekiz katsayı Şirket'in gelişim katsayısı olmak üzere sektör gelişim katsayıları yedi yıla tamamlanmıştır. Hastalık/Sağlık branşlarında Standart Zincir Yöntemi ve 2,3,4,5 ve 6'ncı katsayılar Şirket'in gelişim katsayısı olmak üzere, diğer katsayılar sektör gelişim katsayıları ile yedi yıla tamamlanmıştır.

ANA SİGORTA ANONİM ŞİRKETİ
1 OCAK – 31 ARALIK 2023 HESAP DÖNEMİNE AİT
FİNANSAL TABLOLARA İLİŞKİN AÇIKLAYICI DİPNOTLAR
(Para birimi aksi belirtilmedikçe Türk Lirası ("TL") olarak gösterilmiştir.)

2. Önemli Muhasebe Politikalarının Özeti (Devamı)

2.24 Teknik Karşılıklar (devamı)

Muallak Hasar ve Tazminat Karşılığı (devamı)

Genel zararlar branşında Standart Zincir Yöntemi ve ilk üç katsayı Şirket'in gelişim katsayısı olmak üzere, diğerleri sektör gelişim katsayıları ile yedi yıla tamamlanmıştır. İhtiyari Mali Sorumluluk branşında Standart Zincir Yöntemi ve 1,2,3,4,5 ve 6'ncı katsayılar Şirket'in gelişim katsayısı olmak üzere, 0'ıncı gelişim katsayısı sadece 2022Q4 ve 2023Q1 çeyrek verileri dikkate alınarak hesaplanmıştır. Bu yedi katsayı dışındaki katsayılar sektör katsayıları seçilerek 7 yıla tamamlanmıştır.

Genel sorumluluk, kaza, kefalet, hukuksal koruma ve nakliyat branşlarında, sektör HP oranı girilerek sektör gelişim katsayıları ile Bornhuetter-Ferguson yöntemi kullanılmıştır.

Yeşilkart branşında yeterli hasar verisi olmadığından Şirket aktüeri görüşü çerçevesinde, sektör hasar/prim oranı (24 aylık) kullanılmıştır. Ayrıca Riskli Sigortalılar Havuzu alt branşında ise hasar/prim yöntemi kullanılmış olup gerçekleşmiş ancak rapor edilmemiş tazminat karşılığı net 233.890.683 TL olarak hesaplanmıştır.

Son olarak Tıbbi kötü uygulamaya ilişkin zorunlu mali sorumluluk sigortası branşında ise sektör IBNR/Dosya Muallak tazminat oranı kullanılmış olup gerçekleşmiş ancak rapor edilmemiş tazminat karşılığı net 2.983.261 TL olarak hesaplanmıştır.

Bilindiği üzere Kara araçları sorumluluk branşına ait bedeni hasarların (ölüm ve maluliyet hasarları) muallak tazminat karşılıklarının hesaben tespit işleminde çoğunlukla asgari ücret kullanılmaktadır. Türkiye'de 1 Ocak 2024 tarihinden itibaren geçerli net asgari ücret 17.002,12 TL olarak belirlenmiştir. Dolayısıyla henüz ödenmemiş bedeni hasarların olduğu hasar dosyalarının muallak tazminat karşılıklarında asgari ücret artışına bağlı artış olması beklenmektedir. Buna bağlı olarak Kara araçları sorumluluk ve Genel sorumluluk branşlarında asgari ücret artışının muallak tazminat karşılıkları üzerindeki olası etkisi Şirket aktüeri görüşü çerçevesinde hesaplanmış ve 31 Aralık 2023 tarihi itibarıyla Kara araçları sorumluluk branşı için net 32.511.147TL ve Genel sorumluluk branşı için net 30.931 TL olarak bulunmuştur.

Şirket'in 31 Aralık 2023 tarihi itibarıyla yukarıda anlatılan yöntemleri kullanarak hesapladığı ve muhasebeleştirdiği iskonto öncesi gerçekleşmiş ancak rapor edilmemiş hasar karşılığı net 592.304.565 TL'dir (31 Aralık 2022: 320.750.741TL).

T.C. Hazine ve Maliye Bakanlığı tarafından 22 Temmuz 2022 tarihinde yayımlanan 2022/22 sayılı Muallak Tazminat Karşılığında Kaynaklanan Net Nakit Akışlarının İskonto Edilmesi Hakkındaki 2016/22 Sayılı Genelgede Değişiklik Yapılmasına Dair Genelge çerçevesinde Şirket, sigortacılık mevzuatına göre hesapladığı muallak tazminat karşılıklarının oluşturacağı net nakit akışlarını 2022/22 sayılı genelgede belirtilen esaslara göre iskonto etmiştir (17 no'lu dipnot).

Dengeleme Karşılığı

Teknik Karşılıklar Yönetmeliği uyarınca sigorta şirketleri, takip eden hesap dönemlerinde meydana gelebilecek tazminat oranlarındaki dalgalanmaları dengelemek ve katastrofik riskleri karşılamak üzere kredi deprem teminatları içeren sigorta sözleşmeleri için dengeleme karşılığı ayırmak zorundadırlar. Söz konusu karşılık her bir yıla tekabül eden net deprem ve kredi primlerinin %12'si oranında hesaplanır. Net primin hesaplanmasında, bölüşmesiz reasürans anlaşmaları için ödenen tutarlar devredilen prim olarak kabul edilir. 31 Aralık 2023 tarihi itibarıyla Şirket'in finansal tablolarına yansıttığı dengeleme karşılığı 3.409.240 TL'dir (31 Aralık 2022: 318.795 TL).

ANA SİGORTA ANONİM ŞİRKETİ
1 OCAK – 31 ARALIK 2023 HESAP DÖNEMİNE AİT
FİNANSAL TABLOLARA İLİŞKİN AÇIKLAYICI DİPNOTLAR
(Para birimi aksi belirtilmedikçe Türk Lirası (“TL”) olarak gösterilmiştir.)

2. Önemli Muhasebe Politikalarının Özeti (Devamı)

2.24 Teknik Karşılıklar (devamı)

İkramiye ve İndirimler Karşılığı

Şirket, cari dönemde yaşayan poliçelere ilişkin olarak sigortalılara müteakip dönemlerde yenilemeye bağlı olmaksızın ikramiye veya indirim taahhüdünde bulunduğu takdirde ikramiye ve indirimler karşılığı ayırmaktadır. Bu kapsamda Şirket’in, 31 Aralık 2023 tarihi itibarıyla ayırdığı ikramiye ve indirimler karşılığı yoktur (31 Aralık 2022: Yoktur).

2.25 İlişkili taraflar

Finansal tabloların amacı doğrultusunda aşağıdaki kriterlerden birinin varlığında taraf, Şirket ile ilişkili sayılır:

(a) Söz konusu tarafın, doğrudan ya da dolaylı olarak bir veya birden fazla aracı yoluyla:

- İşletmeyi kontrol etmesi, işletme tarafından kontrol edilmesi ya da işletme ile ortak kontrol altında bulunması (ana ortaklıklar, bağlı ortaklıklar ve aynı iş dalındaki bağlı ortaklıklar dahil olmak üzere);
- Şirket üzerinde önemli etkisinin olmasını sağlayacak payının olması; veya
- Şirket üzerinde ortak kontrole sahip olması;

(b) Tarafın, Şirket’in bir iştiraki olması;

(c) Tarafın, Şirket’in ortak girişimci olduğu bir iş ortaklığı olması;

(d) Tarafın, Şirket’in veya ana ortaklığının kilit yönetici personelinin bir üyesi olması;

(e) Tarafın, (a) ya da (d) de bahsedilen herhangi bir bireyin yakın bir aile üyesi olması;

(f) Tarafın; kontrol edilen, ortak kontrol edilen ya da önemli etki altında veya (d) ya da (e)’de bahsedilen herhangi bir bireyin doğrudan ya da dolaylı olarak önemli oy hakkına sahip olduğu bir işletme olması;

(g) Tarafın, işletmenin ya da işletme ile ilişkili taraf olan bir işletmenin çalışanlarına işten ayrılma sonrasında sağlanan fayda planları olması.

İlişkili taraflarla yapılan işlem ilişkili taraflar arasında kaynakların, hizmetlerin ya da yükümlülüklerin bir bedel karşılığı olup olmadığına bakılmaksızın transferidir. Olağan faaliyetler nedeniyle ilişkili taraflarla bazı iş ilişkilerine girilebilir.

2.26 Yeni ve Revize Edilmiş Finansal Raporlama Standartları

Türkiye Finansal Raporlama Standartları (TFRS) ile uyumlu finansal tablolar hazırlanırken standartlardaki değişiklikler ve yorumlar dipnotlarda aşağıdaki şekilde gösterilmelidir:

a. 31 Aralık 2023 tarihi itibarıyla yürürlükte olan yeni standartlar ile mevcut önceki standartlara getirilen değişiklikler ve yorumlar:

Şirket, aşağıda bahsi geçen standart ve değişikliklerin konsolide finansal tablolar üzerindeki etkilerini değerlendirmiş ve yapılan değişikliklerin 1 Ocak- 31 Aralık 2023 hesap dönemine ait finansal tablolar üzerinde TFRS 17 standardının etkileri dışında önemli bir etkisi olmadığı görüşüne varmıştır. Şirket, TFRS 17 kapsamında gerekli muhasebe politikalarını oluşturmuştur. TFRS 17 standardına ilişkin etkilerin analiz ve değerlendirmeleri devam etmektedir.

- **TMS 1, Uygulama Bildirimi 2 ve TMS 8’deki dar kapsamlı değişiklikler;** 1 Ocak 2023 tarihinde veya bu tarihten sonra başlayan yıllık raporlama dönemlerinde geçerlidir. Bu değişiklikler muhasebe politikası açıklamalarını iyileştirmeyi ve finansal tablo kullanıcılarının muhasebe tahminlerindeki değişiklikler ile muhasebe politikalarındaki değişiklikleri ayırt etmelerine yardımcı olmayı amaçlamaktadır.

ANA SİGORTA ANONİM ŞİRKETİ
1 OCAK – 31 ARALIK 2023 HESAP DÖNEMİNE AİT
FİNANSAL TABLOLARA İLİŞKİN AÇIKLAYICI DİPNOTLAR
(Para birimi aksi belirtilmedikçe Türk Lirası (“TL”) olarak gösterilmiştir.)

2. Önemli Muhasebe Politikalarının Özeti (Devamı)

2.26 Yeni ve Revize Edilmiş Finansal Raporlama Standartları (devamı)

- **TMS 12, Tek bir işlemde kaynaklanan varlık ve yükümlülüklerle ilişkin ertelenmiş vergiye ilişkin değişiklik;** 1 Ocak 2023 tarihinde veya bu tarihten sonra başlayan yıllık raporlama dönemlerinde geçerlidir. Bu değişiklikler, şirketler tarafından ilk defa finansal tablolara alındığında vergilendirilebilir ve indirilebilir geçici farkların eşit tutarlarda oluşmasına neden olan işlemler üzerinden ertelenmiş vergi muhasebeleştirilmelerini gerektirmektedir.
- **TFRS 17, ‘Sigorta Sözleşmeleri’;** 1 Ocak 2023 tarihinde veya bu tarihten sonra başlayan yıllık raporlama dönemlerinde geçerlidir. Bu standart, hali hazırda çok çeşitli uygulamalara izin veren TFRS 4’ün yerine geçmektedir. TFRS 17, sigorta sözleşmeleri ile isteğe bağlı katılım özelliğine sahip yatırım sözleşmeleri düzenleyen tüm işletmelerin muhasebesini temelden değiştirecektir.

Bununla birlikte, SEDDK tarafından 29 Aralık 2023 tarih ve 32414 sayılı Resmi Gazete’de yayınlanarak yürürlüğe giren mevzuat değişiklikleri sonucunda; sigorta şirketlerinin yasal finansal tablolarında TFRS 17 standardının uygulanma tarihi 1 Ocak 2025 olarak belirlenmiştir.

- **TMS 12’de değişiklik, Uluslararası vergi reformu;** Geçici istisna, Aralık 2023 yıl sonu için geçerli olup açıklama gereksinimleri 1 Ocak 2023 tarihinden itibaren başlayan muhasebe dönemleri için geçerlidir ve erken uygulamaya izin verilir. Bu değişiklikler, şirketlere Asgari Vergi Uygulama Kılavuzu uluslararası vergi reformundan kaynaklanan ertelenmiş vergilerin muhasebeleştirilmesi konusunda geçici bir kolaylık sağlar. Ayrıca değişiklikler, etkilenen şirketler için açıklama gereksinimlerini de içerir.

b. 31 Aralık 2023 tarihi itibarıyla yayımlanmış ancak henüz yürürlüğe girmemiş olan standartlar ve değişiklikler:

- **TMS 1, Sözleşme koşulları olan uzun vadeli yükümlülüklerle ilişkin değişiklik;** 1 Ocak 2024 tarihinde veya bu tarihten sonra başlayan yıllık raporlama dönemlerinde geçerlidir. Bu değişiklikler, işletmenin raporlama döneminden sonraki on iki ay içinde uyması gereken koşulların bir yükümlülüğün sınıflandırmasını nasıl etkilediğine açıklık getirmektedir. Değişiklikler aynı zamanda işletmenin bu koşullara tabi yükümlülüklerle ilgili sağladığı bilgilerin iyileştirilmesini de amaçlamaktadır.
- **TFRS 16, Satış ve geri kiralama işlemleri;** 1 Ocak 2024 tarihinde veya bu tarihten sonra başlayan yıllık raporlama dönemlerinde geçerlidir. Bu değişiklikler, işletmenin TFRS 16’daki bir satış ve geri kiralama işlemini işlem tarihinden sonra nasıl muhasebeleştirdiğini açıklayan satış ve geri kiralama hükümlerini içerir. Kira ödemelerinin bir kısmı veya tamamı bir endekse veya orana bağlı olmayan değişken kira ödemelerinden oluşan satış ve geri kiralama işlemlerinin etkilenmesi muhtemeldir.
- **TMS 7 ve TFRS 7 ‘deki tedarikçi finansman anlaşmalarına ilişkin değişiklikler;** 1 Ocak 2024 tarihinde veya bu tarihten sonra başlayan yıllık raporlama dönemlerinde geçerlidir. Bu değişiklikler tedarikçi finansman anlaşmalarının ve işletmelerin yükümlülükleri, nakit akışları ve likidite risklerinin üzerindeki etkilerine dair şeffaflığı arttırmak için açıklama yapılmasını gerektirir. Açıklama gereklilikleri, UMSK’nın (Uluslararası Muhasebe Standartları Kurumu), yatırımcıların, bazı şirketlerin tedarikçi finansmanı anlaşmalarının yeterince açık olmadığı ve yatırımcıların analizini engellediği yönündeki endişelerine verdiği yanıtıdır.

ANA SİGORTA ANONİM ŞİRKETİ
1 OCAK – 31 ARALIK 2023 HESAP DÖNEMİNE AİT
FİNANSAL TABLOLARA İLİŞKİN AÇIKLAYICI DİPNOTLAR
(Para birimi aksi belirtilmedikçe Türk Lirası (“TL”) olarak gösterilmiştir.)

2. Önemli Muhasebe Politikalarının Özeti (Devamı)

2.26 Yeni ve Revize Edilmiş Finansal Raporlama Standartları (devamı)

TMS 21 Değiştirilebilirliğin Eksikliği; 1 Ocak 2025 tarihinde veya bu tarihten sonra başlayan yıllık raporlama dönemleri için geçerlidir. Bir işletme, belirli bir amaç için belirli bir ölçüm tarihinde başka bir para birimine çevrilemeyen yabancı para biriminde yapılan bir işlem veya faaliyete sahip olduğunda bu değişikliklerden etkilenir. Bir para birimi, başka bir para birimini elde etme olanağı mevcut olduğunda (normal bir idari gecikmeyle) değiştirilebilir ve işlem; uygulanabilir haklar ve yükümlülükler yaratan bir piyasa veya takas mekanizması yoluyla gerçekleşir.

- **TSRS 1, “Sürdürülebilirlikle ilgili Finansal Bilgilerin Açıklanmasına İlişkin Genel Hükümler”;** 1 Ocak 2024 tarihinde veya bu tarihten sonra başlayan yıllık raporlama dönemlerinde geçerlidir. Bu standart, bir şirketin değer zinciri içerisindeki sürdürülebilirlikle ilgili maruz kaldığı tüm ciddi riskler ve fırsatların açıklanmasına yönelik temel çerçeveyi içerir.
- **TSRS 2, “İklimle ilgili açıklamalar”;** 1 Ocak 2024 tarihinde veya bu tarihten sonra başlayan yıllık raporlama dönemlerinde geçerlidir. Bu standart, şirketlerin iklimle ilgili riskler ve fırsatlar hakkında açıklama gerekliliklerini belirleme konusundaki ilk standarttır.

Bununla birlikte, KGK'nın 29 Aralık 2023 tarihli Resmî Gazete’de yayımlanan Kurul Kararında belirli işletmelerin 1 Ocak 2024 tarihinden itibaren zorunlu sürdürülebilirlik raporlamasına tabi olacağı açıklanmıştır. 5 Ocak 2024 tarihli “Türkiye Sürdürülebilirlik Raporlama Standartları (TSRS) Uygulama Kapsamına İlişkin Kurul Kararı” Kapsamında Sürdürülebilirlik Raporlamasına Tabi Olacak İşletmelerin Belirlenmesi amacıyla sürdürülebilirlik uygulaması kapsamına giren işletmeler sayılmaktadır.

3. Önemli Muhasebe Tahminleri ve Hükümleri

Finansal tabloların hazırlanması, bilanço tarihi itibarıyla raporlanan varlıklar ve yükümlülüklerin tutarlarını, şarta bağlı varlıkların ve yükümlülüklerin açıklanmasını ve hesap dönemi boyunca raporlanan gelir ve giderlerin tutarlarını etkileyebilecek tahmin ve varsayımların kullanılmasını gerektirmektedir. Muhasebe değerlendirme, tahmin ve varsayımları, geçmiş tecrübe ve diğer faktörler ile o günün koşullarıyla gelecekteki olaylar hakkında makul beklentiler dikkate alınarak sürekli olarak değerlendirilir. Bu değerlendirme ve tahminler, yönetimin mevcut olaylar ve işlemlere ilişkin en iyi bilgilerine dayanmasına rağmen, fiili sonuçlar varsayımlarından farklılık gösterebilir.

Ayrıca nihai vergi tutarına olan etkileri kesinleşmeyen ilgili birçok işlem ve hesaplama normal iş akışı sırasında gerçekleşmekte olup bu gibi durumlar gelir vergisi karşılığı belirlenmesi sırasında önemli muhakemelerin kullanılmasını gerektirmektedir. Şirket, ileriye taşınan mali zararlardan doğan ve gelecekte vergilendirilebilecek karlar aracılığıyla gerçekleşecek olan ertelenmiş vergi varlıklarını ve vergisel olayların sonucunda ödenmesi tahmin edilen ek vergilerin oluşturduğu vergi yükümlülüklerini kayıtlarına almaktadır.

Bu konular ile ilgili oluşan nihai vergisel sonuçların başlangıçta kaydedilen tutarlardan farklı olduğu durumlarda, bu farklar belirlendiği dönemlerdeki gelir vergisi ve ertelenmiş vergi varlık ve yükümlülüklerini etkileyebilecektir.

ANA SİGORTA ANONİM ŞİRKETİ
1 OCAK – 31 ARALIK 2023 HESAP DÖNEMİNE AİT
FİNANSAL TABLOLARA İLİŞKİN AÇIKLAYICI DİPNOTLAR
(Para birimi aksi belirtilmedikçe Türk Lirası (“TL”) olarak gösterilmiştir.)

4. Sigorta ve Finansal Riskin Yönetimi

Sigorta riskinin yönetimi

Sigorta sözleşmelerine ilişkin risk, sigorta konusu olayın gerçekleşmesi ihtimali ve bu olaydan kaynaklanacak olan hasar tutarının bilinmiyor olmasıdır. Sigorta sözleşmelerinin doğası gereği, söz konusu risk rastlantısaldır ve dolayısıyla tam olarak tahmin edilemez.

Fiyatlandırma ve karşılık ayırma metotlarına ihtimal teorisinin uygulandığı bir poliçe portföyünde, Şirket’in sigorta sözleşmeleriyle ilgili olarak maruz kaldığı temel risk, ödenen hasar ve tazminatların sigortacılık karşılıklarının kayıtlı değerlerinin üstünde gerçekleşmesidir. Şirket poliçe yazma stratejisini, kabul edilen sigorta risklerinin tipine ve oluşan hasarlara göre belirlemektedir. Şirket söz konusu riskleri, şekillendirmiş olduğu poliçe yazma stratejisi ve bütün branşlarda tarafı olduğu reasürans anlaşmaları ile yönetmektedir.

Şirket’in 31 Aralık 2023 ve 31 Aralık 2022 tarihleri itibarıyla, branşlar bazında verilen sigorta teminat tutarları aşağıdaki tablolarda özetlenmiştir:

	31 Aralık 2023	31 Aralık 2022
Zorunlu trafik	1.521.270.560.000	1.267.343.808.000
Motorlu kara taşıt araçları ihtiyari mali sorumluluk	205.403.750.000	22.686.750.000
Hastalık / Sağlık	200.419.019.632	51.416.782.338
Yangın ve doğal afetler	130.704.067.275	28.317.485.118
Kara araçları	84.007.889.101	12.132.217.223
Genel zararlar	16.040.058.656	3.560.509.962
Nakliyat	8.118.456.416	390.125.515
Ferdi kaza	1.596.544.131	961.112.359
Deprem	1.245.375.824	-
Hukuksal koruma	275.342.477	11.990.000
Genel sorumluluk	266.021.115	77.526.000
Emniyeti suistimal	28.741.168	6.850.000
Toplam	2.169.375.825.795	1.386.905.156.515

ANA SİGORTA ANONİM ŞİRKETİ
1 OCAK – 31 ARALIK 2023 HESAP DÖNEMİNE AİT
FİNANSAL TABLOLARA İLİŞKİN AÇIKLAYICI DİPNOTLAR
(Para birimi aksi belirtilmedikçe Türk Lirası (“TL”) olarak gösterilmiştir.)

4. Sigorta ve Finansal Riskin Yönetimi (Devamı)

Finansal riskin yönetimi

Temel finansal risk, finansal varlıklardan sağlanan gelirlerin, sigorta sözleşmelerinden kaynaklanan yükümlülüklerin karşılanmasında yetersiz kalmasıdır. Finansal riskin en önemli bileşenleri piyasa riski (kur riski, piyasa değeri faiz oranı riski, nakit akımı faiz oranı riski ve fiyat riskini içerir), kredi riski ve likidite riskidir. Şirket’in genel risk yönetimi programı, finansal piyasaların değişkenliğine ve bunun Şirket’in finansal performansı üzerindeki muhtemel olumsuz etkilerinin asgari seviyeye indirilmesine yoğunlaşmaktadır. Şirket, herhangi bir türev finansal enstrüman kullanmamaktadır.

Risk yönetimi, Şirket yönetimi tarafından Yönetim Kurulu’nca onaylanmış usuller doğrultusunda gerçekleştirilmektedir.

(a) Kredi riski

Kredi riski, Şirket’in ilişkide bulunduğu üçüncü tarafların, yapılan sözleşme gereklerine uymayarak yükümlülüklerini kısmen veya tamamen zamanında yerine getirememelerinden dolayı Şirket’in karşılaşacağı durumu ifade eder. Şirket, kredi ve alacaklar olarak sınıflandırılan finansal varlıklarının ve sigorta faaliyetlerinden kaynaklanan alacaklarının (reasürans alacakları dahil) kredi riskini alınan teminat ve karşı taraf seçiminde uyguladığı prosedürler ile takip etmekte ve sınırlandırmaktadır. Bu alacaklar ile ilgili diğer açıklamalar 12 no’lu dipnotta yapılmıştır. Şirket’in kredi ve alacak grubu dışında kalan ve kredi riskine tabi finansal varlıkları, genellikle Türkiye’de yerleşik banka ve diğer finansal kurumlarda tutulan vadeli ve vadesiz mevduatlar ile yatırım fonlarını temsil etmekte ve bu alacaklar yüksek kredi riskine sahip olarak kabul edilmemektedir.

31 Aralık 2023 ve 31 Aralık 2022 tarihleri itibarıyla maruz kalınan kredi riskleri, finansal araç türleri itibarıyla aşağıdaki tabloda sunulmuştur. Bankalar, banka garantili ve üç aydan kısa vadeli kredi kartı alacakları da kredi riskine dahil edilmiştir.

ANA SİGORTA ANONİM ŞİRKETİ
1 OCAK – 31 ARALIK 2023 HESAP DÖNEMİNE AİT
FİNANSAL TABLOLARA İLİŞKİN AÇIKLAYICI DİPNOTLAR
(Para birimi aksi belirtilmedikçe Türk Lirası (“TL”) olarak gösterilmiştir.)

4. Sigorta ve Finansal Riskin Yönetimi (Devamı)

Finansal riskin yönetimi (devamı)

a) Kredi riski (devamı)

Kredi ve Alacaklar					
Sigortacılık Faaliyetlerinden Alacaklar					
31 Aralık 2023			Satılmaya Hazır Finansal Varlıklar	Alım Satım Amaçlı Finansal Varlıklar	Nakit ve Nakit Benzerleri
	İlişkili	Diğer			
Raporlama tarihi itibarıyla maruz kalınan azami kredi riski (A+B+C)	-	396.064.578	107.732.884	60.832.542	1.080.828.592
- Azami riskin teminat, karşılık vs. ile güvence altına alınmış kısmı	-	10.344.274	-	-	-
A. Vadesi geçmemiş ya da değer düşüklüğüne uğramamış finansal varlıkların net defter değeri	-	382.965.740	107.732.884	60.832.542	1.080.828.592
B. Vadesi geçmiş ancak değer düşüklüğüne uğramamış varlıkların net defter değeri	-	13.098.838	-	-	-
C. Değer düşüklüğüne uğrayan varlıkların net defter değerleri	-	-	-	-	-
Brüt defter değeri	-	20.670.995	-	-	-
Değer düşüklüğü	-	(20.670.995)	-	-	-
Net değer (teminat, karşılık vs. ile güvence altına alınmış kısmı)	-	-	-	-	-

Kredi ve Alacaklar					
Sigortacılık Faaliyetlerinden Alacaklar					
31 Aralık 2022			Satılmaya Hazır Finansal Varlıklar	Alım Satım Amaçlı Finansal Varlıklar	Nakit ve Nakit Benzerleri
	İlişkili	Diğer			
Raporlama tarihi itibarıyla maruz kalınan azami kredi riski (A+B+C)	-	101.863.946	-	41.125.070	468.941.339
- Azami riskin teminat, karşılık vs. ile güvence altına alınmış kısmı	-	3.319.341	-	-	-
A. Vadesi geçmemiş ya da değer düşüklüğüne uğramamış finansal varlıkların net defter değeri	-	101.863.946	-	41.125.070	468.941.339
B. Vadesi geçmiş ancak değer düşüklüğüne uğramamış varlıkların net defter değeri	-	-	-	-	-
C. Değer düşüklüğüne uğrayan varlıkların net defter değerleri	-	-	-	-	-
Brüt defter değeri	-	4.465.339	-	-	-
Değer düşüklüğü	-	(4.465.339)	-	-	-
Net değer (teminat, karşılık vs. ile güvence altına alınmış kısmı)	-	-	-	-	-

ANA SİGORTA ANONİM ŞİRKETİ
1 OCAK – 31 ARALIK 2023 HESAP DÖNEMİNE AİT
FİNANSAL TABLOLARA İLİŞKİN AÇIKLAYICI DİPNOTLAR
(Para birimi aksi belirtilmedikçe Türk Lirası ("TL") olarak gösterilmiştir.)

4. Sigorta ve Finansal Riskin Yönetimi (Devamı)

Finansal riskin yönetimi (devamı)

(b) Piyasa riski

Piyasa riski, faiz oranı, hisse senedi fiyatları ve döviz kurları gibi piyasa fiyatlarında olabilecek değişikliklerin Şirket'in gelirini veya elinde bulundurduğu finansal araçların değerini etkileme riskidir.

Faiz oranı riski

Faiz oranlarındaki değişmelerin finansal araçların fiyatlarında dalgalanmalara yol açması, Şirket'in faiz oranı riskiyle başa çıkma gerekliliğini doğurmaktadır. Şirket'in faiz oranı riskine duyarlılığı, aktif ve pasif hesapların vadelerindeki uyumsuzluğu ile ilgilidir. Bu risk faiz değişimlerinden etkilenen varlıkları aynı tipte yükümlülüklerle karşılamak suretiyle yönetilmektedir.

Fiyat riski

Fiyat riski, hisse senedi endeks seviyelerinin ve ilgili hisse senedinin değerinin değişmesi sonucunda hisse senetlerinin piyasa değerlerinin düşmesi riskidir. 31 Aralık 2023 tarihi itibarıyla Şirket'in alım satım amaçlı finansal varlık olarak sınıflandırdığı hisse senetleri piyasa değerlerinden muhasebeleştirilmektedir. Borsada işlem gören ve piyasa değerleri ile ölçülen hisse senetlerinin piyasa fiyatı %10 oranında artsaydı/azalsaydı ve diğer tüm değişkenler sabit kalsaydı Şirket'in kar/zararı üzerindeki etkisi (vergi etkisi hariç) aşağıdaki gibi olacaktı:

<i>Finansal varlıklar</i>	31 Aralık 2023		31 Aralık 2022	
	Gelir Tablosu	Özkaynak (*)	Gelir Tablosu	Özkaynak(*)
<i>Alım satım amaçlı</i>				
Hisse senetleri	-	-	4.112.507	4.112.507
<i>Satılmaya hazır</i>				
Hisse senetleri	-	10.773.288	-	-
Toplam	-	10.773.288	4.112.507	4.112.507

(*) Özkaynak etkisi değişimlerin gelir tablosu üzerindeki etkisini de içermektedir.

ANA SİGORTA ANONİM ŞİRKETİ
1 OCAK – 31 ARALIK 2023 HESAP DÖNEMİNE AİT
FİNANSAL TABLOLARA İLİŞKİN AÇIKLAYICI DİPNOTLAR
(Para birimi aksi belirtilmedikçe Türk Lirası (“TL”) olarak gösterilmiştir.)

4. Sigorta ve Finansal Riskin Yönetimi (Devamı)

Finansal riskin yönetimi (devamı)

Kur riski

Şirket, döviz cinsinden işlemleri, dövizli borç ve alacakları sebebiyle kur riskine maruz kalmaktadır. Bu riskler, döviz pozisyonunun analiz edilmesi ile takip edilmekte ve sınırlandırılmaktadır. Bilanço tarihi itibarıyla Şirket’in döviz pozisyonu aşağıda sunulmaktadır.

31 Aralık 2023

	Toplam TL Karşılığı	ABD Doları (TL Karşılığı)	Euro (TL Karşılığı)
Nakit ve Nakit Benzerleri	184.150.522	148.730.892	35.419.630
Toplam Varlıklar	184.150.522	148.730.892	35.419.630
Diger Borçlar	9.945.773	7.660.981	2.284.792
Reasüröre Borçlar	8.681.494	-	8.681.494
Toplam Yükümlülükler	18.627.267	7.660.981	10.966.285
Net Yabancı Para Varlık Pozisyonu	165.523.256	141.069.911	24.453.345

31 Aralık 2022

	Toplam TL Karşılığı	ABD Doları (TL Karşılığı)	Euro (TL Karşılığı)
Nakit ve Nakit Benzerleri	86.726.880	76.406.627	10.320.253
Toplam Varlıklar	86.726.880	76.406.627	10.320.253
Diger Borçlar	3.005.840	2.246.271	759.569
Toplam Yükümlülükler	3.005.840	2.246.271	759.569
Net Yabancı Para Varlık Pozisyonu	83.721.040	74.160.356	9.560.684

ANA SİGORTA ANONİM ŞİRKETİ
1 OCAK – 31 ARALIK 2023 HESAP DÖNEMİNE AİT
FİNANSAL TABLOLARA İLİŞKİN AÇIKLAYICI DİPNOTLAR
(Para birimi aksi belirtilmedikçe Türk Lirası (“TL”) olarak gösterilmiştir.)

4. Sigorta ve Finansal Riskin Yönetimi (Devamı)

Finansal riskin yönetimi (devamı)

Kur riski duyarlılığı

TL'nin aşağıdaki para birimlerine karşı yüzde 10 değer kazanması veya kaybı dolayısıyla 31 Aralık 2023 ve 2022 tarihinde sona eren hesap döneminde özkaynaklarda ve gelir tablosunda (vergi etkisi hariç) oluşacak artış ve azalışlar aşağıdaki tabloda gösterilmiştir. Bu analiz tüm diğer değişkenlerin, sabit kaldığı varsayımıyla hazırlanmıştır.

Döviz Kuru Duyarlılık Analizi Tablosu

31 Aralık 2023	Kar/ Zarar		Özkaynaklar	
	Yabancı paranın değer kazanması	Yabancı paranın değer kaybetmesi	Yabancı paranın değer kazanması	Yabancı paranın değer kaybetmesi
ABD Doları'nın Türk Lirası karşısında %10 oranında değişmesi halinde:				
1- ABD Doları net varlık/yükümlülüğü	14.106.991	(14.106.991)	14.106.991	(14.106.991)
2- ABD Doları riskinden korunan kısım	-	-	-	-
3- ABD Doları net etki	14.106.991	(14.106.991)	14.106.991	(14.106.991)
Euro'nun Türk Lirası karşısında %10 oranında değişmesi halinde:				
1- Euro net varlık/yükümlülüğü	2.445.334	(2.445.334)	2.445.334	(2.445.334)
2- Euro riskinden korunan kısım	-	-	-	-
3- Euro net etki	2.445.334	(2.445.334)	2.445.334	(2.445.334)
Toplam Döviz Net Etki	16.552.325	(16.552.325)	16.552.325	(16.552.325)
31 Aralık 2022				
31 Aralık 2022	Kar/ Zarar		Özkaynaklar	
	Yabancı paranın değer kazanması	Yabancı paranın değer kaybetmesi	Yabancı paranın değer kazanması	Yabancı paranın değer kaybetmesi
ABD Doları'nın Türk Lirası karşısında %10 oranında değişmesi halinde:				
1- ABD Doları net varlık/yükümlülüğü	7.416.036	(7.416.036)	7.416.036	(7.416.036)
2- ABD Doları riskinden korunan kısım	-	-	-	-
3- ABD Doları net etki	7.416.036	(7.416.036)	7.416.036	(7.416.036)
Euro'nun Türk Lirası karşısında %10 oranında değişmesi halinde:				
1- Euro net varlık/yükümlülüğü	956.068	(956.068)	956.068	(956.068)
2- Euro riskinden korunan kısım	-	-	-	-
3- Euro net etki	956.068	(956.068)	956.068	(956.068)
Toplam Döviz Net Etki	8.372.104	(8.372.104)	8.372.104	(8.372.104)

(c) Likidite riski

Şirket, sigorta sözleşmelerinden kaynaklanan yükümlülüklerin karşılanabilmesi için elinde bulunan nakit kaynakları kullanmaktadır. Likidite riski, makul bir maliyet dahilinde, borçların ödenmesi için yeterli nakdin bulunmaması riskidir. Yönetim, söz konusu borçların ödenmesine yetecek tutarda fon bulundurulmasıyla ilgili limitleri belirler. Aşağıdaki tablo, Şirket'in finansal ve sigorta yükümlülüklerinin bilanço tarihleri itibarıyla sözleşmeden kaynaklanan veya beklenen vadelerine kalan sürelerine göre dağılımı göstermektedir. Tabloda gösterilen tutarlar iskonto edilmemiş nakit akışlarıdır:

ANA SİGORTA ANONİM ŞİRKETİ
1 OCAK – 31 ARALIK 2023 HESAP DÖNEMİNE AİT
FİNANSAL TABLOLARA İLİŞKİN AÇIKLAYICI DİPNOTLAR
(Para birimi aksi belirtilmedikçe Türk Lirası (“TL”) olarak gösterilmiştir.)

4. Sigorta ve Finansal Riskin Yönetimi (Devamı)

Finansal riskin yönetimi (devamı)

(c) Likidite riski (devamı)

31 Aralık 2023	Sözleşmelerden kaynaklanan nakit akımları			Toplam
	3 aya kadar	3 ay - 1 yıl	1 yıl ve üzeri	
Sigorta ve reasürans şirketlerine toplam borçlar (19 no’lu dipnot)	65.187.033	-	-	65.187.033
Esas faaliyetlerden diğer borlar	11.665	-	-	11.665
Finansal borçlar	-	1.847.702	4.535.529	6.383.231
Diğer borçlar	-	38.033.007	-	38.033.007
Toplam	65.198.698	39.880.709	4.535.529	109.614.936

31 Aralık 2023	Beklenen nakit akımları			Toplam
	3 aya kadar	3 ay - 1 yıl	1 yıl ve üzeri	
Kazanılmamış primler karşılığı - net	-	935.447.640	-	935.447.640
Muallak tazminat karşılığı - net	-	552.601.378	-	552.601.378
Devam eden riskler karşılığı - net	-	2.281.104	-	2.281.104
Diğer teknik karşılıklar – net	-	-	3.409.240	3.409.240
Toplam	-	1.490.330.122	3.409.240	1.493.739.362

31 Aralık 2022	Sözleşmelerden kaynaklanan nakit akımları			Toplam
	3 aya kadar	3 ay - 1 yıl	1 yıl ve üzeri	
Sigorta ve reasürans şirketlerine toplam borçlar (19 no’lu dipnot)	14.330.864	-	-	14.330.864
Esas faaliyetlerden diğer borlar	29.929	-	-	29.929
Finansal borçlar	174.921	524.771	3.880.359	4.580.051
Diğer borçlar	-	14.492.589	-	14.492.589
Toplam	14.535.714	15.017.360	3.880.359	33.433.433

31 Aralık 2022	Beklenen nakit akımları			Toplam
	3 aya kadar	3 ay - 1 yıl	1 yıl ve üzeri	
Kazanılmamış primler karşılığı - net	-	309.151.873	-	309.151.873
Muallak tazminat karşılığı - net	-	285.412.200	-	285.412.200
Devam eden riskler karşılığı - net	-	301.684	-	301.684
Diğer teknik karşılıklar – net	-	-	318.795	318.795
Toplam	-	594.865.757	318.795	595.184.552

Şirket, yukarıda belirtilen yükümlülükleri, aktifinde yer alan nakit ve nakit benzeri varlıklar ile alım satım amaçlı finansal varlıkları ve esas faaliyetlerinden alacakları ile karşılamaı öngörmektedir.

Finansal araçların gerçeğe uygun değeri

Gerçeğe uygun değer, finansal araçların, zorunlu bir satış veya tasfiye işlemi dışında gönüllü taraflar arasındaki bir cari işlemde, el değiştirebileceği bir tutar olup, eğer varsa teşkilatlanmış bir piyasada işlem gören fiyatı ile en iyi şekilde belirlenir. Finansal araçların tahmini gerçeğe uygun değerleri, Şirket tarafından mevcut piyasa bilgileri ve uygun değerlendirme yöntemleri kullanılarak tespit edilmektedir. Ancak piyasa bilgilerini değerlendirip gerçeğe uygun değerleri tahmin edebilmek yorum ve muhakeme gerektirmektedir.

Aşağıdaki yöntem ve varsayımlar, gerçeğe uygun değeri belirlenebilen finansal araçların gerçeğe uygun değerinin tahmininde kullanılmıştır:

ANA SİGORTA ANONİM ŞİRKETİ
1 OCAK – 31 ARALIK 2023 HESAP DÖNEMİNE AİT
FİNANSAL TABLOLARA İLİŞKİN AÇIKLAYICI DİPNOTLAR
(Para birimi aksi belirtilmedikçe Türk Lirası (“TL”) olarak gösterilmiştir.)

4. Sigorta ve Finansal Riskin Yönetimi (Devamı)

Finansal araçların gerçeğe uygun değeri (devamı)

1’inci Seviye: Özdeş varlıklar ya da borçlar için aktif piyasalardaki kayıtlı (düzeltilmemiş) fiyatlar;

2’nci Seviye: 1’inci seviyede yer alan kayıtlı fiyatlar dışında kalan ve varlıklar ya da borçlar açısından doğrudan (fiyatlar aracılığıyla) ya da dolaylı olarak (fiyatlardan türetilmek suretiyle) gözlemlenebilir nitelikteki veriler;

3’üncü Seviye: Varlık ya da borçlara ilişkin olarak gözlemlenebilir piyasa verilerine dayanmayan veriler (gözlemlenebilir nitelikte olmayan veriler).

Şirket’in finansal varlık portföyünün gerçeğe uygun değer ile ölçümüne ilişkin sınıflandırmaları 11.4 no’lu dipnotta açıklanmıştır.

Sermaye yönetimi

Şirket’in sermayeyi yönetirken amaçları:

- T.C. Hazine ve Maliye Bakanlığı’nın gerekli gördüğü sermaye yeterliliği şartlarını yerine getirmek,
- Şirket’in işletmelerin devamlılığı ilkesi çerçevesinde varlığını sürdürmek ve faaliyetlerin devamını sağlayabilmektir.

Toplam gerekli özsermaye	31 Aralık 2023	31 Aralık 2022
Gerekli özsermaye	301.951.627	130.097.560
Mevcut özsermaye	235.612.949	78.102.615
Limit (açığı) / fazlası	(66.338.678)	(51.994.945)

Şirket’in, finansal tabloların hazırlanma tarihi itibarıyla, sermaye yeterliliğinin ölçülmesine ilişkin yönetmelik çerçevesinde 31 Aralık 2023 tarihli geçerli asgari gerekli özsermayesi 301.951.627 TL’dir (31 Aralık 2022: 130.097.560 TL). Şirket’in 23 Ağustos 2015 tarihinde yayımlanan Sigorta ve Reasürans ile Emeklilik Şirketlerinin Sermaye Yeterliliklerinin Ölçülmesine ve Değerlendirilmesine İlişkin Yönetmelik uyarınca 31 Aralık 2023 tarihi itibarıyla hesaplanan özsermayesi asgari olarak gerekli olan özsermayeden 66.338.678 TL daha azdır. (31 Aralık 2022: 51.994.945 TL daha az).

İlgili yönetmelik uyarınca sermaye yeterliliği hesaplama dönemleri itibarıyla özsermaye/gerekli özsermaye oranının %70 ile %99,99 arasında olması “tedbir alma” aşamasıdır. Bu durumda şirketin, sermaye yeterliliği tablolarının Müsteşarlığa gönderilmesi gereken tarihten itibaren 30 gün içinde sermaye açığının riskin azaltılması veya sermaye ilavesi başta olmak üzere Müsteşarlıkça uygun görülecek yöntemlerle kapatılmasına dair bir planı Müsteşarlığa sunması ve takip eden 1 yıl içinde sermaye açığını kapatması veya eksik kalan sermaye açığı tutarını telafi edecek şekilde sermayeye mahsuben avans ödemesi gerekir.

Şirket yönetim kurulu 2023 yılı içerisinde Şirket sermayesinin 200.000.000 TL’den 400.000.000 TL’ye çıkartılmasını kararlaştırmış, artış tutarının 100.000.000 TL’si ödenmiş, 31 Aralık 2023 tarihi itibarıyla Şirket’in 100.000.000 TL ödenmemiş sermayesi kalmıştır. Şirket yönetimi, ödenmemiş sermaye tutarının, özsermaye ile ilgili gerekli yükümlülükler yerine getirilecek şekilde ödenmesini öngörmektedir.

5. Bölüm Bilgileri

2.3 no’lu dipnotta açıklanmıştır.

ANA SİGORTA ANONİM ŞİRKETİ
1 OCAK – 31 ARALIK 2023 HESAP DÖNEMİNE AİT
FİNANSAL TABLOLARA İLİŞKİN AÇIKLAYICI DİPNOTLAR
(Para birimi aksi belirtilmedikçe Türk Lirası (“TL”) olarak gösterilmiştir.)

6. Maddi Duran Varlıklar

6.1 Dönemin tüm amortisman giderleri ile itfa ve tükenme payları: 4.911.272 TL (1 Ocak – 31 Aralık 2022: 2.669.786 TL).

6.1.1 Amortisman giderleri: 3.570.432 TL (1 Ocak – 31 Aralık 2022: 2.154.446 TL).

6.1.2 İtfa ve tükenme payları: 1.340.840 TL (1 Ocak – 31 Aralık 2022: 515.340 TL).

6.2 Amortisman hesaplama yöntemleri ile bu yöntemlerde yapılan değişikliklerin dönemin amortisman giderlerinde meydana getirdiği artış (+) veya azalış (-):

Yoktur (1 Ocak – 31 Aralık 2022: Yoktur).

6.3 Cari dönemde duran varlık hareketleri:

6.3.1 Satın alınan, imal veya inşa edilen maddi ve maddi olmayan duran varlıkların maliyeti: 7.727.230 TL (1 Ocak – 31 Aralık 2022: 5.317.081 TL).

6.3.2 Satılan veya hurdaya ayrılan maddi ve maddi olmayan duran varlık maliyeti: 55.651 TL (1 Ocak – 31 Aralık 2022: 252.968 TL).

6.3.3 Cari dönemde ortaya çıkan değerlendirme artışları:

6.3.3.1 Varlık maliyetlerinde (+): Yoktur (1 Ocak – 31 Aralık 2022: Yoktur).

6.3.3.2 Birikmiş amortismanlarda (-) (+): Yoktur (1 Ocak – 31 Aralık 2022: Yoktur).

6.3.4 Yapılmakta olan yatırımların niteliği, toplam tutarı, başlangıç ve bitiş tarihi ve tamamlama derecesi: Yoktur (1 Ocak – 31 Aralık 2022: Yoktur TL).

Maddi duran varlık hareket tablosu:

	1 Ocak 2023	İlaveler	Çıkışlar	31 Aralık 2023
Maliyet:				
Demirbaş ve tesisatlar	2.799.633	2.517.936	(55.651)	5.261.918
Taşıtlar	2.738.500	-	-	2.738.500
Diğer maddi varlıklar (*)	2.873.131	-	-	2.873.131
Kullanım hakkı varlıklar	4.597.616	3.432.275	-	8.029.891
Toplam maliyet	13.008.880	5.950.211	(55.651)	18.903.440
Birikmiş amortisman:				
Demirbaş ve tesisatlar	(776.447)	(1.024.334)	28.144	(1.772.637)
Taşıtlar	(952.808)	(547.700)	-	(1.500.508)
Diğer maddi varlıklar (*)	(430.022)	(574.626)	-	(1.004.648)
Kullanım hakkı varlıkları	(763.384)	(1.423.772)	-	(2.187.156)
Toplam birikmiş amortisman	(2.922.661)	(3.570.432)	28.144	(6.464.949)
Net kayıtlı değer	10.086.219			12.438.491

(*) Şirket'in kiraladığı ofis binasına ilişkin özel maliyetlerden oluşmaktadır.

ANA SİGORTA ANONİM ŞİRKETİ
1 OCAK – 31 ARALIK 2023 HESAP DÖNEMİNE AİT
FİNANSAL TABLOLARA İLİŞKİN AÇIKLAYICI DİPNOTLAR
(Para birimi aksi belirtilmedikçe Türk Lirası (“TL”) olarak gösterilmiştir.)

6. Maddi Duran Varlıklar (Devamı)

6.3 Cari dönemde duran varlık hareketleri (devamı):

	1 Ocak 2022	İlaveler	Çıkışlar	Transfer	31 Aralık 2022
Maliyet:					
Demirbaş ve tesisatlar	989.651	1.852.950	(42.968)	-	2.799.633
Taşıtlar	2.357.500	591.000	(210.000)	-	2.738.500
Maddi varlıklara ilişkin verilen avanslar	1.814.900	-	-	(1.814.900)	-
Diğer maddi varlıklar (*)	-	1.058.231	-	1.814.900	2.873.131
Kullanım hakkı varlıkları	3.472.005	1.125.611	-	-	4.597.616
Toplam maliyet	8.634.056	4.627.792	(252.968)	-	13.008.880
Birikmiş amortisman:					
Demirbaş ve tesisatlar	(252.264)	(540.108)	15.925	-	(776.447)
Taşıtlar	(550.896)	(477.850)	75.938	-	(952.808)
Diğer maddi varlıklar (*)	-	(430.022)	-	-	(430.022)
Kullanım hakkı varlıkları	(56.918)	(706.466)	-	-	(763.384)
Toplam birikmiş amortisman	(860.078)	(2.154.446)	91.863	-	(2.922.661)
Net kayıtlı değer	7.773.978				10.086.219

(*) Diğer maddi varlıklar, Şirket'in kiraladığı ofis binasına ilişkin özel maliyetlerden oluşmaktadır.

7. Yatırım Amaçlı Gayrimenkuller

Yoktur (31 Aralık 2022: Yoktur).

8. Maddi Olmayan Duran Varlıklar

	1 Ocak 2023	İlaveler	Çıkış	31 Aralık 2023
Maliyet:				
Haklar	1.632.740	5.209.294	-	6.842.034
Diğer maddi olmayan duran varlıklar	2.850	-	(2.850)	-
Toplam maliyet	1.635.590	5.209.294	(2.850)	6.842.034
Birikmiş itfa:				
Haklar	(599.918)	(1.340.840)	-	(1.940.758)
Toplam birikmiş itfa	(599.918)	(1.340.840)	-	(1.940.758)
Net defter değeri	1.035.672			4.901.276

	1 Ocak 2022	İlaveler		31 Aralık 2022
Maliyet:				
Haklar	703.658	929.082		1.632.740
Diğer maddi olmayan duran varlıklar	2.850	-		2.850
Toplam maliyet	706.508	929.082		1.635.590
Birikmiş itfa:				
Haklar	(84.578)	(515.340)		(599.918)
Toplam birikmiş itfa	(84.578)	(515.340)		(599.918)
Net defter değeri	621.930			1.035.672

ANA SİGORTA ANONİM ŞİRKETİ
1 OCAK – 31 ARALIK 2023 HESAP DÖNEMİNE AİT
FİNANSAL TABLOLARA İLİŞKİN AÇIKLAYICI DİPNOTLAR
(Para birimi aksi belirtilmedikçe Türk Lirası (“TL”) olarak gösterilmiştir.)

9. İştiraklerdeki Yatırımlar:

31 Aralık 2023 tarihi itibarıyla Şirket’in iştiraki bulunmamaktadır (31 Aralık 2022: Bulunmamaktadır). Şirket’in bağlı menkul kıymetler portföyündeki yatırıma ilişkin detaylar aşağıda yer almaktadır. Söz konusu bağlı menkul kıymetlerdeki yatırım, aktif işlem gören bir piyasada belirlenmiş bir piyasa fiyatı bulunmadığından maliyet değeri üzerinden taşınmaktadır.

31 Aralık 2023			
	(%)	Maliyet	Defter değeri
Tarım Sigortaları Havuz İşlt. A.Ş.	3,7037%	1.793.115	1.793.115
31 Aralık 2022			
	(%)	Maliyet	Defter değeri
Tarım Sigortaları Havuz İşlt. A.Ş.	4,1667%	1.295.468	1.295.468

10. Reasürans Varlıkları / (Yükümlülükleri):

Reasürans Varlık / (Yükümlülükleri)	31 Aralık 2023	31 Aralık 2022
Kazanılmamış primler karşılığı reasürör payı (17 no’lu dipnot)	48.572.807	42.274.414
Muallak tazminat karşılığı reasürör payı (17 no’lu dipnot)	16.632.268	11.374.706
Devam eden riskler karşılığı reasürör payı (17 no’lu dipnot)	787.781	3.344.816
Sigorta ve reasürans şirketlerinden alacaklar (12.1 no’lu dipnot)	34.503.308	23.138.876
Sigorta ve reasürans şirketlerine borçlar (19 no’lu dipnot)	65.187.033	14.330.864
Ertelenmiş reasürans komisyon gelirleri (17 no’lu dipnot)	5.654.720	4.996.771
Reasürans Gelir/(Giderleri)	1 Ocak- 31 Aralık 2023	1 Ocak- 31 Aralık 2022
Kazanılmamış primler karşılığı değişiminde reasürör payı (17 no’lu dipnot)	3.350.387	24.949.558
Kazanılmamış primler karşılığı değişiminde SGK payı (17 no’lu dipnot)	2.948.006	2.858.222
Muallak tazminat karşılığı değişiminde reasürör payı	5.257.562	10.351.226
Devam eden riskler karşılığı değişiminde reasürör payı (17 no’lu dipnot)	(2.557.034)	3.344.816
Ödenen tazminatta reasürör payı	50.865.169	4.472.118
Reasürörlerden alınan komisyonlar (net) (32 no’lu dipnot)	16.512.704	4.706.980
Reasürörlere devredilen primler (24 no’lu dipnot)	(131.989.199)	(54.846.616)
SGK’ya aktarılan primler (2.14 ve 24 no’lu dipnotlar)	(34.617.685)	(20.392.488)

ANA SİGORTA ANONİM ŞİRKETİ
1 OCAK – 31 ARALIK 2023 HESAP DÖNEMİNE AİT
FİNANSAL TABLOLARA İLİŞKİN AÇIKLAYICI DİPNOTLAR
(Para birimi aksi belirtilmedikçe Türk Lirası (“TL”) olarak gösterilmiştir.)

11. Finansal Varlıklar

11.1 Alacakların Kuruluşun faaliyetlerine uygun, sunulan kalemlerin alt sınıflamaları:

Menkul kıymetler	31 Aralık 2023		Toplam
	Bloke	Bloke olmayan	
<i>Alım satım amaçlı finansal varlıklar</i>			
Yatırım Fonları	-	60.832.542	60.832.542
<i>Satılmaya hazır finansal varlıklar</i>			
Hisse Senetleri	-	107.732.884	107.732.884
Toplam	-	168.565.426	168.565.426

Menkul kıymetler	31 Aralık 2022		Toplam
	Bloke	Bloke olmayan	
<i>Alım satım amaçlı finansal varlıklar</i>			
Hisse Senetleri	-	41.125.070	41.125.070
Toplam	-	41.125.070	41.125.070

11.2 Yıl içinde ihraç edilen hisse senedi dışındaki menkul kıymetler:
Yoktur (31 Aralık 2022: Yoktur).

11.3 Yıl içinde itfa edilen borçlanmayı temsil eden menkul kıymetler:
Yoktur (31 Aralık 2022: Yoktur).

11.4 Bilançoda maliyet bedeli üzerinden gösterilmiş menkul kıymetlerin ve finansal duran varlıkların borsa rayiçlerine göre, borsa rayiçleri üzerinden gösterilmiş menkul kıymetlerin ve finansal duran varlıkların maliyet bedellerine göre değerlerini gösteren bilgi:

	31 Aralık 2023		31 Aralık 2022	
	Maliyet Değeri	Kayıtlı Değer (Gerçeğe Uygun Değer)	Maliyet Değeri	Kayıtlı Değer (Gerçeğe Uygun Değer)
<i>Menkul kıymetler (*)</i>				
<i>Alım satım amaçlı finansal varlıklar</i>				
Yatırım fonları	58.391.339	60.832.542	-	-
Hisse senetleri	-	-	39.179.710	41.125.070
<i>Satılmaya hazır finansal varlıklar</i>				
Hisse senetleri	118.235.560	107.732.884	-	-
Toplam	176.626.899	168.565.426	39.179.710	41.125.070

(*) Şirket'in satılmaya hazır ve alım satım amaçlı finansal varlıklar portföyünde yer alan yatırım fonları ve hisse senetleri gerçeğe uygun değerleri ile değerlendirilmektedir ve gerçeğe uygun değer seviyesi 1.Seviye'dir.

ANA SİGORTA ANONİM ŞİRKETİ
1 OCAK – 31 ARALIK 2023 HESAP DÖNEMİNE AİT
FİNANSAL TABLOLARA İLİŞKİN AÇIKLAYICI DİPNOTLAR
(Para birimi aksi belirtilmedikçe Türk Lirası (“TL”) olarak gösterilmiştir.)

11. Finansal Varlıklar (Devamı)

11.5 Menkul kıymetler ve bağlı menkul kıymetler grubu içinde yer alıp işletmenin ortakları, iştirakleri ve bağlı ortaklıklar tarafından çıkarılmış bulunan menkul kıymet tutarları ve bunları çıkaran ortaklıklar:
Yoktur (31 Aralık 2022: Yoktur).

11.6 Finansal varlıklarda son üç yılda meydana gelen değer artışları/(azalışları):

Şirket’in 2023 yılında alım satım amaçlı finansal varlıklarında meydana gelen değer artışı 23.295.252 TL, değer azalışı ise 25.454.172 TL’dir; satılmaya hazır finansal varlıklarda meydana gelen değer azalışı 10.502.676 TL’dir. (2022 yılında alım satım amaçlı finansal varlıklarda meydana gelen değer artışı 1.945.361 TL, 2021 yılında satılmaya hazır finansal varlıklarda meydana gelen değer azalışı 707.181 TL).

11.7 – 11.9 Finansal varlıklara ilişkin diğer açıklamalar:

Finansal varlıkların değerlemelerinden ve nakde çevrilmesinden elde edilen kar ve zarar ile faiz, kar payları vb. diğer gelirler Not 26’da açıklanmaktadır.

12. Krediler ve Alacaklar

12.1 Alacakların, ticari müşterilerden olan alacaklar, ilgili taraflardan olan alacaklar, peşin ödemeler için (gelecek aylara, yıllara ait ödemeler) ve diğerleri biçiminde sınıflanması:

Şirket’in 31 Aralık 2023 ve 31 Aralık 2022 tarihleri itibarıyla, esas faaliyetlerden alacaklar hesabının detayı aşağıdaki gibidir:

	31 Aralık 2023	31 Aralık 2022
Esas faaliyetlerden alacaklar	396.064.578	106.274.621
Diğer alacaklar ve iş avansları	6.243.753	3.979.016
Alacaklar toplamı	402.308.331	110.253.637
Kredi kartı alacakları	210.242.499	42.840.039
Acente, broker ve aracılardan alacaklar	109.937.809	23.930.338
Rücu ve sovtaj yoluyla tahsil edilecek alacaklar	54.294.489	16.281.785
Reasürans şirketlerinden alacaklar (Not 10)	34.503.308	23.138.876
Sigortalılardan alacaklar	72.132	83.583
Sigortacılık faaliyetinden alacaklar toplamı	409.050.237	106.274.621
Sigortacılık faaliyetlerinden şüpheli alacaklar	7.685.336	54.664
Sigortacılık faaliyetlerinden şüpheli alacaklar karşılığı	(7.685.336)	(54.664)
Rücu ve sovtaj alacakları karşılığı	(12.985.659)	(4.410.675)
Esas faaliyetlerden alacaklar	396.064.578	101.863.946

12.2 İşletmenin ortaklar, iştirakler ve bağlı ortaklıklarla olan alacak - borç ilişkisi:

Yoktur (31 Aralık 2022: Yoktur).

ANA SİGORTA ANONİM ŞİRKETİ
1 OCAK – 31 ARALIK 2023 HESAP DÖNEMİNE AİT
FİNANSAL TABLOLARA İLİŞKİN AÇIKLAYICI DİPNOTLAR
(Para birimi aksi belirtilmedikçe Türk Lirası (“TL”) olarak gösterilmiştir.)

12. Krediler ve Alacaklar (Devamı)

12.3 Alacaklar için alınmış olan ipotek ve diğer teminatların toplam tutarı:

31 Aralık 2023 ve 31 Aralık 2022 tarihleri itibarıyla, alacaklar için alınmış olan ipotek ve diğer teminatların detayı aşağıdaki gibidir:

	31 Aralık 2023	31 Aralık 2022
Teminat mektupları	11.699.500	5.489.500
Nakit Teminatlar	10.344.274	3.319.341
Toplam	22.043.774	8.808.841

12.4 Yabancı paralarla temsil edilen ve kur garantisi olmayan alacak ve borçlar ile aktifte mevcut yabancı paraların ayrı ayrı tutarları ve TL’ye dönüştürme kurları:

Yoktur (31 Aralık 2022: Yoktur).

12.5 - 12.7 Krediler ve alacaklara ilişkin diğer açıklamalar:

Sigortalılar ve aracılardan alacakların vade analizi aşağıdaki gibidir:

	31 Aralık 2023	31 Aralık 2022
3 aya kadar	141.817.303	50.812.123
3 - 6 ay arası	173.198.482	36.956.219
6 ay -1 yıl arası	80.913.464	18.504.289
1 yılın üzeri	22.150	-
Vadesi geçen	13.098.838	1.990
Toplam	409.050.237	106.274.621

13. Türev Finansal Araçlar

Yoktur (31 Aralık 2022: Yoktur).

14. Nakit ve Nakit Benzerleri

	31 Aralık 2023	31 Aralık 2022
TL vadeli mevduat	609.227.738	306.280.696
Banka garantili üç aydan kısa vadeli kredi kartı tahsilatları	278.213.582	74.536.012
Yabancı para vadeli mevduat	179.811.703	85.788.727
TL vadesiz mevduat	9.236.750	1.397.751
Yabancı para vadesiz mevduat	4.338.819	938.153
Nakit ve nakit benzerleri toplamı	1.080.828.592	468.941.339
Eksi: Bloke mevduat (*)	(289.103.519)	(140.633.694)
Eksi: Faiz tahakkuku	(8.240.469)	(1.304.708)
Nakit akış tablosundaki nakit ve nakit benzerleri mevcudu	783.484.604	327.002.937

(*) Şirket, 31 Aralık 2023 tarihi itibarıyla 289.103.519 TL tutarındaki vadeli banka mevduatını T.C. Hazine ve Maliye Bakanlığı'na teminat olarak tesis etmiştir (31 Aralık 2022: 140.633.694 TL). Şirket, bilançosunda nakit ve nakit benzerleri içerisinde gösterdiği bloke mevduatı nakit akış tablosunda nakit ve nakit benzerleri içerisinde göstermemiştir.

ANA SİGORTA ANONİM ŞİRKETİ
1 OCAK – 31 ARALIK 2023 HESAP DÖNEMİNE AİT
FİNANSAL TABLOLARA İLİŞKİN AÇIKLAYICI DİPNOTLAR
(Para birimi aksi belirtilmedikçe Türk Lirası (“TL”) olarak gösterilmiştir.)

14. Nakit ve Nakit Benzerleri (Devamı)

31 Aralık 2023 tarihi itibarıyla Şirket’in TL vadeli mevduatlarının ortalama vadesi yaklaşık 32 gündür (31 Aralık 2022: 36 gün) ve faiz oranları %38,00 - %46,00 aralığındadır (31 Aralık 2022: %12,00 - %28,00). Şirket’in yabancı para vadeli mevduatlarının ortalama vadesi 32 gündür (31 Aralık 2022: 32 gün) ve faiz oranları %3,25 - %4,75 aralığındadır (31 Aralık 2022: %0,3 - %0,4).

Yabancı para vadesiz mevduat detayı aşağıdaki gibidir:

	31 Aralık 2023		31 Aralık 2022	
	Yabancı Para	TL Karşılığı	Yabancı Para	TL Karşılığı
ABD Doları	112.716	3.318.149	16.048	300.074
EUR	31.334	1.020.670	32.008	638.079
Toplam		4.338.819		938.153

Yabancı para vadeli mevduatlar:

	31 Aralık 2023		31 Aralık 2022	
	Yabancı Para	TL Karşılığı	Yabancı Para	TL Karşılığı
ABD Doları	4.939.594	145.412.743	4.070.239	76.106.553
EUR	1.056.028	34.398.960	485.690	9.682.174
Toplam		179.811.703		85.788.727

15. Sermaye

2.13 no’lu dipnotta Şirket’in sermaye yapısı açıklanmıştır.

Yasal Yedekler:

Kanuni defterlerdeki birikmiş karlar, aşağıda belirtilen kanuni yedeklerle ilgili hüküm haricinde dağıtılabilmektedir. Türk Ticaret Kanunu’na göre, yasal yedekler birinci ve ikinci tertip yasal yedekler olmak üzere ikiye ayrılır. Türk Ticaret Kanunu’na göre birinci tertip yasal yedekler, Şirket’in ödenmiş/çıkarılmış sermayesinin %20’sine ulaşıncaya kadar, kanuni net karın %5’i olarak ayrılır. Türk Ticaret Kanunu’na göre, yasal yedekler ödenmiş/çıkarılmış sermayenin %50’sini geçmediği sürece sadece zararları netleştirmek için kullanılabilir, bunun dışında herhangi bir şekilde kullanılması mümkün değildir.

Finansal Varlıkların Değerlemesi:

Satılmaya hazır finansal varlıkların gerçeğe uygun değerlerindeki değişikliklerden kaynaklanan gerçekleşmemiş kar ve zararlar özsermaye içinde “Finansal Varlıkların Değerlemesi” altında muhasebeleştirilir.

Finansal varlıkların değerlemesinin dönem içindeki hareketleri aşağıdaki gibidir:

	2023	2022
Dönem başı - 1 Ocak	-	(544.529)
Gerçeğe uygun değer azalışı (11 no’lu dipnot)	10.502.676	707.181
Gerçeğe uygun değer azalışı nedeniyle muhasebeleştirilen vergi	(3.150.803)	(162.652)
Dönem sonu – 31 Aralık	7.351.873	-

ANA SİGORTA ANONİM ŞİRKETİ
1 OCAK – 31 ARALIK 2023 HESAP DÖNEMİNE AİT
FİNANSAL TABLOLARA İLİŞKİN AÇIKLAYICI DİPNOTLAR
(Para birimi aksi belirtilmedikçe Türk Lirası ("TL") olarak gösterilmiştir.)

16. Diğer Yedekler ve İsteğe Bağlı Katılımın Sermaye Bileşeni

Yoktur (31 Aralık 2022: Yoktur).

17. Sigorta Borçları ve Reasürans Varlıkları

17.1 Şirketin hayat ve hayat dışı dallar için tesis etmesi gereken teminat tutarları ile varlıklar itibarıyla hayat ve hayat dışı dallara göre tesis edilmiş teminat tutarları:

31 Aralık 2023 31 Aralık 2022

Hayat dışı dallar için tesis edilen teminat tutarı (*)	289.103.519	140.633.694
Hayat dışı dallar için tesis edilmesi gereken teminat tutarı	492.998.857	124.133.333

(*) Sigortacılık Kanunu'na istinaden çıkarılan ve 7 Ağustos 2007 tarih ve 26606 sayılı Resmi Gazetede yayımlanan "Sigorta ve Reasürans ile Emeklilik Şirketlerinin Mali Bünyelerine İlişkin Yönetmelik" in 4. Maddesi gereğince, sigorta şirketleri ile hayat ve ferdi kaza branşında faaliyet gösteren emeklilik şirketleri, sermaye yeterliliği hesabı sırasında bulunan gerekli özsermaye miktarının üçte birine denk düşen Minimum Garanti Fonu tutarı ile Kredi branşı için gerekli teminat tutarı toplamını, sermaye yeterliliği hesabı döneminde teminat olarak tesis etmekle yükümlü kılınmıştır. "Sigorta ve Reasürans ile Emeklilik Şirketlerinin Sermaye Yeterliliklerinin Ölçülmesine ve Değerlendirilmesine İlişkin Yönetmelik" uyarınca şirketler sermaye yeterliliği tablosunu Aralık ve Haziran dönemleri olmak üzere yılda iki defa hazırlar ve 2 ay içinde SEDDK'ya gönderirler.

(**) Mevzuatta öngörülen süreler dahilinde teminat açığının kapatılmasına ilişkin plan SEDDK ile paylaşılacaktır.

17.2 Şirketin hayat poliçe adetleri, ile dönem içinde giren, ayrılan hayat ve mevcut hayat sigortalıların adet ve matematik karşılıkları: Yoktur (31 Aralık 2022: Yoktur).

17.3 Hayat dışı sigortalara dallar itibarıyla verilen sigorta teminatı tutarı: 4 no'lu dipnotta açıklanmıştır.

17.4 Şirketin kurduğu emeklilik yatırım fonları ve birim fiyatları: Yoktur (31 Aralık 2022: Yoktur).

17.5 Portföydeki katılım belgeleri ve dolaşımdaki katılım belgeleri adet ve tutar: Yoktur (31 Aralık 2022: Yoktur).

17.6 Dönem içinde giren, ayrılan, iptal edilen ve mevcut bireysel emeklilik ve grup emeklilik katılımcılarının adetçe portföy tutarları: Yoktur (31 Aralık 2022: Yoktur).

17.7 Kar paylı hayat sigortalarında kar payının hesaplanmasında kullanılan değerlendirme yöntemleri: Yoktur (31 Aralık 2022: Yoktur).

17.8 Dönem içinde yeni giren bireysel emeklilik katılımcılarının adet ile brüt ve net katılım paylarının bireysel ve kurumsal olarak dağılımları: Yoktur (31 Aralık 2022: Yoktur).

17.9 Dönem içinde başka şirketten gelen bireysel emeklilik katılımcılarının adet ile brüt ve net katılım paylarının bireysel ve kurumsal olarak dağılımları: Yoktur (31 Aralık 2022: Yoktur).

17.10 Dönem içinde şirketin hayat portföyünden bireysel emekliliğe geçen bireysel emeklilik katılımcılarının adet ile brüt ve net katılım paylarının bireysel ve kurumsal olarak dağılımları: Yoktur (31 Aralık 2022: Yoktur).

17.11 Dönem içinde şirketin portföyünden ayrılan başka şirkete geçen veya başka şirkete geçmeyen her ikisi birlikte bireysel emeklilik katılımcılarının adet ile brüt ve net katılım paylarının bireysel ve kurumsal olarak dağılımları: Yoktur (31 Aralık 2022: Yoktur).

17.12 Dönem içinde yeni giren hayat sigortalıların adet ile brüt ve net prim tutarları ferdi ve grup olarak dağılımları: Yoktur (31 Aralık 2022: Yoktur).

17.13 Dönem içinde portföyden ayrılan hayat sigortalıların adet ile brüt ve net prim tutarları matematik karşılıklarının tutarlarının ferdi ve grup olarak dağılımları: Yoktur (31 Aralık 2022: Yoktur).

17.14 Dönem içinde hayat sigortalılarına kar payı dağıtım oranı: Yoktur (31 Aralık 2022: Yoktur).

ANA SİGORTA ANONİM ŞİRKETİ
1 OCAK – 31 ARALIK 2023 HESAP DÖNEMİNE AİT
FİNANSAL TABLOLARA İLİŞKİN AÇIKLAYICI DİPNOTLAR
(Para birimi aksi belirtilmedikçe Türk Lirası (“TL”) olarak gösterilmiştir.)

17. Sigorta Borçları ve Reasürans Varlıkları (Devamı)

17.15 - 17.19 Sigorta sözleşmelerinden kaynaklanan yükümlülükler ile ilgili diğer gerekli açıklamalar:

Muallak hasar ve tazminat karşılığı:

	2023		
	Brüt	Reasürans Payı	Net
Dönem başı - 1 Ocak	296.786.906	(11.374.706)	285.412.200
Ödenen hasar	(709.112.908)	50.865.169	(658.247.739)
Değişim	715.135.573	(48.867.241)	666.268.332
Dönem sonu rapor edilen hasarlar – 31 Aralık	302.809.571	(9.376.778)	293.432.793
Gerçekleşmiş ancak rapor edilmemiş hasarlar	610.764.745	(18.460.180)	592.304.565
Muallak tazminat karşılığında kaynaklanan net nakit akışlarının iskontosu	(344.340.670)	11.204.690	(333.135.980)
Toplam	569.233.646	(16.632.268)	552.601.378

	2022		
	Brüt	Reasürans Payı	Net
Dönem başı - 1 Ocak	100.112.576	(1.023.480)	99.089.096
Ödenen hasar	(287.252.771)	4.472.118	(282.780.653)
Değişim	282.088.534	(5.791.249)	276.297.285
Dönem sonu rapor edilen hasarlar - 31 Aralık	94.948.339	(2.342.611)	92.605.728
Gerçekleşmiş ancak rapor edilmemiş hasarlar	334.891.158	(14.140.417)	320.750.741
Muallak tazminat karşılığında kaynaklanan net nakit akışlarının iskontosu	(133.052.591)	5.108.322	(127.944.269)
Toplam	296.786.906	(11.374.706)	285.412.200

Kazanılmamış primler karşılığı (SGK Payı dahil):

	2023		
	Brüt	Reasürans Payı	Net
Dönem başı - 1 Ocak	351.426.287	(42.274.414)	309.151.873
Net değişim	632.594.160	(6.298.393)	626.295.767
Dönem sonu – 31 Aralık	984.020.447	(48.572.807)	935.447.640

	2022		
	Brüt	Reasürans Payı	Net
Dönem başı - 1 Ocak	151.639.601	(14.466.634)	137.172.967
Net değişim	199.786.686	(27.807.780)	171.978.906
Dönem sonu – 31 Aralık	351.426.287	(42.274.414)	309.151.873

Devam eden riskler karşılığı:

	2023		
	Brüt	Reasürans Payı	Net
Dönem başı - 1 Ocak	3.646.500	(3.344.816)	301.684
Net değişim	(577.615)	2.557.035	1.979.420
Dönem sonu – 31 Aralık	3.068.885	(787.781)	2.281.104

	2022		
	Brüt	Reasürans Payı	Net
Dönem başı - 1 Ocak	10.155.558	-	10.155.558
Net değişim	(6.509.058)	(3.344.816)	(9.853.874)
Dönem sonu – 31 Aralık	3.646.500	(3.344.816)	301.684

ANA SİGORTA ANONİM ŞİRKETİ
1 OCAK – 31 ARALIK 2023 HESAP DÖNEMİNE AİT
FİNANSAL TABLOLARA İLİŞKİN AÇIKLAYICI DİPNOTLAR
(Para birimi aksi belirtilmedikçe Türk Lirası (“TL”) olarak gösterilmiştir.)

17. Sigorta Borçları ve Reasürans Varlıkları (Devamı)

17.15 - 17.19 Sigorta sözleşmelerinden kaynaklanan yükümlülükler ile ilgili diğer gerekli açıklamalar:

İkramiye ve indirimler karşılığı:

Şirket’in 31 Aralık 2023 tarihi itibarıyla ikramiye ve indirimler karşılığı yoktur (31 Aralık 2022 Yoktur).

Dengeleme karşılığı:

	2023		
	Brüt	Reasürans Payı	Net
Dönem başı - 1 Ocak	318.795	-	318.795
Net değişim	3.090.445	-	3.090.445
Dönem sonu – 31 Aralık	3.409.240	-	3.409.240

	2022		
	Brüt	Reasürans Payı	Net
Dönem başı - 1 Ocak	111.604	-	111.604
Net değişim	207.191	-	207.191
Dönem sonu – 31 Aralık	318.795	-	318.795

Rücu Gelirleri:

Şirket’in ödemiş olduğu tazminat bedellerine ilişkin olarak 1 Ocak – 31 Aralık 2023 hesap dönemine ait branş bazında tahakkuk edilen rücu ve sovtaj geliri 37.068.394 TL’dir. (1 Ocak – 31 Aralık 2022: 10.517.599 TL.)

	1 Ocak - 31 Aralık 2023			1 Ocak – 31 Aralık 2022		
	Reasürans			Reasürans		
	Brüt	payı	Net	Brüt	payı	Net
Kara Araçları Sorumluluk	3.910.284	-	3.910.284	4.848.055	-	4.848.055
Kara Araçları	32.801.387	-	32.801.387	5.584.874	-	5.584.874
Yangın ve Doğal Afetler	356.723	-	356.723	84.670	-	84.670
Toplam	37.068.394	-	37.068.394	10.517.599	-	10.517.599

Şirket’in ödemiş olduğu tazminat bedellerine ilişkin olarak 1 Ocak - 31 Aralık 2023 ve 2022 tarihlerinde sona eren dönemlerde tahsil edilmiş olan rücu ve sovtaj gelirleri branş bazında aşağıda açıklanmıştır:

	1 Ocak - 31 Aralık 2023			1 Ocak – 31 Aralık 2022		
	Reasürans			Reasürans		
	Brüt	payı	Net	Brüt	payı	Net
Kara Araçları Sorumluluk	7.466.497	-	7.466.497	3.497.862	-	3.497.862
Kara Araçları	64.230.381	-	64.230.381	14.629.299	-	14.629.299
Yangın ve Doğal Afetler	72.272	-	72.272	13.956	-	13.956
Toplam	71.769.150	-	71.769.150	18.141.117	-	18.141.117

ANA SİGORTA ANONİM ŞİRKETİ
1 OCAK – 31 ARALIK 2023 HESAP DÖNEMİNE AİT
FİNANSAL TABLOLARA İLİŞKİN AÇIKLAYICI DİPNOTLAR
(Para birimi aksi belirtilmedikçe Türk Lirası (“TL”) olarak gösterilmiştir.)

17. Sigorta Borçları ve Reasürans Varlıkları (Devamı)

17.15 - 17.19 Sigorta sözleşmelerinden kaynaklanan yükümlülükler ile ilgili diğer gerekli açıklamalar (devamı):

31 Aralık 2023 ve 31 Aralık 2022 tarihleri itibarıyla Şirket'in hesapladığı branşlar bazında gerçekleşmiş ancak rapor edilmemiş hasarlar tablosu aşağıda sunulmaktadır:

31 Aralık 2023			
	Kullanılan Yöntem	Brüt IBNR	Net IBNR
Kara araçları sorumluluk	Standart	599.208.432	580.520.369
Kara araçları	Standart	10.117.991	10.953.335
Yangın ve doğal afetler	Standard	2.604.775	1.902.103
Kaza	Bornhuetter-Ferguson	1.092.801	1.092.174
Hastalık / Sağlık	Standart	773.680	773.680
Hukuksal koruma	Bornhuetter-Ferguson	28.176	28.176
Kefalet	Bornhuetter-Ferguson	25.345	25.341
Genel zararlar	Standart	(20.605)	(956)
Nakliyat	Bornhuetter-Ferguson	(318.178)	(241.971)
Genel sorumluluk	Bornhuetter-Ferguson	(2.747.672)	(2.747.686)
Toplam		610.764.745	592.304.565

31 Aralık 2022			
	Kullanılan Yöntem	Brüt IBNR	Net IBNR
Kara araçları sorumluluk	Standart	335.901.993	321.754.435
Kaza	Bornhuetter-Ferguson	371.863	370.967
Yangın ve doğal afetler	Standard	288.005	263.943
Hastalık / Sağlık	Standard	131.860	131.860
Kefalet	Bornhuetter-Ferguson	10.509	10.506
Hukuksal koruma	Bornhuetter-Ferguson	97	97
Genel zararlar	Standart	(737)	(81)
Nakliyat	Bornhuetter-Ferguson	(2.835)	(2.835)
Genel sorumluluk	Bornhuetter-Ferguson	(722.442)	(722.449)
Kara araçları	Standart	(1.087.155)	(1.055.702)
Toplam		334.891.158	320.750.741

ANA SİGORTA ANONİM ŞİRKETİ
1 OCAK – 31 ARALIK 2023 HESAP DÖNEMİNE AİT
FİNANSAL TABLOLARA İLİŞKİN AÇIKLAYICI DİPNOTLAR
(Para birimi aksi belirtilmedikçe Türk Lirası ("TL") olarak gösterilmiştir.)

17. Sigorta Borçları ve Reasürans Varlıkları (Devamı)

17.15 - 17.19 Sigorta sözleşmelerinden kaynaklanan yükümlülükler ile ilgili diğer gerekli açıklamalar: (devamı)

Teknik Karşılıklar Yönetmeliği ne uygun olarak yapılan AZMM hesaplamalarında kullanılmış olan hasar gelişim tabloları aşağıda açıklanmıştır.

31 Aralık 2023 tarihi itibarıyla gerçekleşen hasar esasına göre hazırlanmış brüt hasar gelişim tablosu:

Kaza yılı	1 Ocak 2018		1 Ocak 2019		1 Ocak 2020		1 Ocak 2021		1 Ocak 2022		1 Ocak 2023		Gerçekleşen Brüt Tazminat
	31 Aralık 2018	31 Aralık 2019	31 Aralık 2020	31 Aralık 2021	31 Aralık 2022	31 Aralık 2023	31 Aralık 2022	31 Aralık 2023	31 Aralık 2022	31 Aralık 2023	31 Aralık 2023	31 Aralık 2023	
Kaza döneminde gerçekleşen hasar	-	-	-	36.557.382	-	211.978.003	211.978.003	573.947.415	822.482.800				
1 yıl sonra	-	-	-	46.783.559	-	132.376.985	132.376.985	-	179.160.544				
2 yıl sonra	-	-	-	20.179.850	-	-	-	-	20.179.850				
3 yıl sonra	-	-	-	-	-	-	-	-	-				
4 yıl sonra	-	-	-	-	-	-	-	-	-				
5 yıl sonra	-	-	-	-	-	-	-	-	-				
6 yıl sonra	-	-	-	-	-	-	-	-	-				

ANA SİGORTA ANONİM ŞİRKETİ
1 Ocak – 31 Aralık 2023 Hesap Dönemine Ait
Finansal Tablolara İlişkin Açıklayıcı Dipnotlar
(Para birimi aksi belirtilmedikçe Türk Lirası ("TL") olarak gösterilmiştir.)

17. Sigorta Borçları ve Reasürans Varlıkları (Devamı)

17.15 - 17.19 Sigorta sözleşmelerinden kaynaklanan yükümlülükler ile ilgili diğer gerekli açıklamalar: (devamı)

Teknik Karşılıklar Yönetmeliği'ne uygun olarak yapılan AZMM hesaplamalarında kullanılmış olan hasar gelişim tabloları aşağıda açıklanmıştır.

31 Aralık 2022 tarihi itibarıyla gerçekleşen hasar esasına göre hazırlanmış brüt hasar gelişim tablosu:

Kaza yılı	1 Ocak 2017		1 Ocak 2018		1 Ocak 2019		1 Ocak 2020		1 Ocak 2021		1 Ocak 2022		Gerçekleşen Brüt Tazminat
	31 Aralık 2017	31 Aralık 2018	31 Aralık 2019	31 Aralık 2020	31 Aralık 2021	31 Aralık 2022	31 Aralık 2021	31 Aralık 2022	31 Aralık 2021	31 Aralık 2022	31 Aralık 2022		
Kaza döneminde gerçekleşen hasar	-	-	-	-	-	-	-	-	36.505.083	205.338.881	241.843.964		
1 yıl sonra	-	-	-	-	-	-	-	-	46.605.902	-	46.605.902		
2 yıl sonra	-	-	-	-	-	-	-	-	-	-	-		
3 yıl sonra	-	-	-	-	-	-	-	-	-	-	-		
4 yıl sonra	-	-	-	-	-	-	-	-	-	-	-		
5 yıl sonra	-	-	-	-	-	-	-	-	-	-	-		
6 yıl sonra	-	-	-	-	-	-	-	-	-	-	-		

ANA SİGORTA ANONİM ŞİRKETİ
1 OCAK – 31 ARALIK 2023 HESAP DÖNEMİNE AİT
FİNANSAL TABLOLARA İLİŞKİN AÇIKLAYICI DİPNOTLAR
(Para birimi aksi belirtilmedikçe Türk Lirası (“TL”) olarak gösterilmiştir.)

18. Yatırım Anlaşması Yükümlülükleri

Yoktur (31 Aralık 2022: Yoktur).

19. Ticari ve Diğer Borçlar, Ertelenmiş Gelirler

	31 Aralık 2023	31 Aralık 2022
Sigorta ve reasürans şirketlerine borçlar	65.187.033	14.330.864
Alınan depozito ve teminatlar	10.344.274	3.319.341
Tedavi giderlerine ilişkin SGK’ya kısa vadeli borçlar	10.496.958	6.306.808
Diğer çeşitli borçlar (47.1 no’lu dipnot)	17.191.775	4.866.440
Ödenecek vergi ve diğer yükümlülükler	24.232.337	8.766.672
Ertelenmiş komisyon gelirleri (10 no’lu dipnot)	5.654.720	4.996.771
Personele borçlar	15.554	4.533
Diğer esas faaliyetlerden borçlar	11.665	29.929
Toplam	133.134.316	42.621.358

20. Finansal Borçlar

Şirket’in finansal borçları, kiralama standardı (TFRS 16) çerçevesinde muhasebeleştirilmiş ve aşağıda detayları bulunmakta olan faaliyet kiralamalarına ilişkin yükümlülüklerden oluşmaktadır.

Alternatif borçlanma oranı ile iskonto edilmiş kiralama yükümlülüğü	31 Aralık 2023	31 Aralık 2022
Kısa vadeli kiralama yükümlülüğü	1.847.702	699.692
Uzun vadeli kiralama yükümlülüğü	4.535.529	3.880.359
Toplam	6.383.231	4.580.051

Faaliyet kiralamasına konu varlıklar	Sözleşme süresi	İskonto oranı (%)
Binalar	5 yıl	18,12

21. Ertelenmiş Gelir Vergisi

Şirket ertelenmiş gelir vergisi varlık ve yükümlülüklerini, bilanço kalemlerinde bu finansal tablolar ve Vergi Usul Kanunu arasındaki farklı değerlendirmelerin sonucunda ortaya çıkan geçici farkların etkilerini dikkate alarak hesaplamaktadır.

31 Aralık 2023 ve 31 Aralık 2022 tarihleri itibarıyla birikmiş geçici farklar ve ertelenmiş vergi varlık ve yükümlülüklerinin yürürlükteki vergi oranları kullanılarak hazırlanan detayı aşağıdaki gibidir:

ANA SİGORTA ANONİM ŞİRKETİ
1 OCAK – 31 ARALIK 2023 HESAP DÖNEMİNE AİT
FİNANSAL TABLOLARA İLİŞKİN AÇIKLAYICI DİPNOTLAR
(Para birimi aksi belirtilmedikçe Türk Lirası ("TL") olarak gösterilmiştir.)

21. Ertelenmiş Gelir Vergisi (devamı)

Ertelenmiş vergi bazları	Toplam geçici farklar		Ertelenmiş vergi varlıkları / (yükümlülükleri)	
	31 Aralık	31 Aralık	31 Aralık	31 Aralık
	2023	2022	2023	2022
Birikmiş mali zarar (*)	148.972.469	124.999.824	44.691.741	22.174.821
Rücu ve sovtaj	12.985.658	4.410.675	3.895.697	1.102.669
Teşvik komisyon karşılığı	-	1.602.000	-	400.500
Kıdem tazminatı karşılığı	2.573.257	982.678	771.977	245.670
Asistans giderleri	281.405	900.168	84.422	225.042
Acente seyahat karşılığı	-	900.000	-	225.000
Kiralamalar	540.494	723.974	162.148	180.994
Personel izin karşılığı	1.649.786	426.507	494.936	106.627
Devam eden riskler karşılığı- net	2.281.103	301.684	684.331	75.421
BSMV karşılığı	799.992	162.503	239.998	40.626
Devreden dengeleme karşılığı	318.794	111.604	79.699	27.901
VUK - TMS kur farkları	17.903	5.407	5.371	1.352
Finansal varlıkların değerlemesi	23.291.317	-	6.987.395	-
VUK -TMS amortisman farkları	(1.386.162)	(305.947)	(415.849)	(76.487)
Net ertelenmiş vergi varlıkları (35 no'lu dipnot)	192.326.016	135.221.077	57.681.866	24.730.136

(*) Şirket'in 31 Aralık 2023 tarihi itibarıyla gelecek yıllara devreden mali zararlarının 14.125.709 TL'si 2021 yılı mali zararından, 110.874.115 TL'si 2022 yılı mali zararından ve 23.972.645 TL'si 2023 yılı mali zararından oluşmaktadır. Şirket önümüzdeki beş yıl içinde devreden mali zararlarının tamamını kullanacağını öngörmüş ve bu tutar üzerinden 44.691.741 TL tutarında ertelenmiş vergi varlığını kayıtlarına yansıtmıştır.

Ertelenmiş vergi varlığının dönem içindeki hareketi aşağıdaki gibidir:

	2023	2022
Dönem başı - 1 Ocak	24.730.136	5.283.536
Ertelenmiş vergi geliri/(gideri) (35 no'lu dipnot)	29.800.928	19.609.252
Özkaynaklarda muhasebeleştirilmiş ertelenmiş vergi (*)	3.150.803	(162.652)
Dönem sonu – 31 Aralık	57.681.867	24.730.136

(*) Satılmaya hazır finansal varlık portföyünde yer alan menkul kıymetlerin, özkaynaklar altındaki "Finansal varlıkların değerlemesi" hesabında muhasebeleştirilmiş olan değerlendirme farkları üzerinden hesaplanan ertelenmiş vergiler.

ANA SİGORTA ANONİM ŞİRKETİ
1 OCAK – 31 ARALIK 2023 HESAP DÖNEMİNE AİT
FİNANSAL TABLOLARA İLİŞKİN AÇIKLAYICI DİPNOTLAR
(Para birimi aksi belirtilmedikçe Türk Lirası (“TL”) olarak gösterilmiştir.)

22. Emeklilik Sosyal Yardım Yükümlülükleri

Türk İş Kanunu’na göre, Şirket’ bir senesini doldurmuş olan ve Şirket ile ilişkisi kesilen veya emekli olan 25 hizmet (kadınlarda 20) yılını dolduran ve emekliliğini kazanan, askere çağrılan veya vefat eden personeli için kıdem tazminatı ödemekle mükelleftir.

Ödenecek tazminat her hizmet yılı için bir aylık maaş kadardır ve bu tutar 1 Ocak 2024 tarihinden itibaren geçerli olmak üzere 35.059 TL ile sınırlandırılmıştır. (1 Ocak 2023: 19.983 TL)

Kıdem tazminatı yükümlülüğü yasal olarak herhangi bir fonlamaya tabi değildir ve herhangi bir fonlama şartı bulunmamaktadır. Kıdem tazminatı karşılığı çalışanların emekliliği halinde ödenmesi gereken muhtemel yükümlülüğün bugünkü değerinin tahminiyle hesaplanır.

Temel varsayım, her yıllık hizmet için belirlenen tavan karşılığının enflasyon ile orantılı olarak artmasıdır. Böylece uygulanan iskonto oranı enflasyonun beklenen etkilerinden arındırılmış gerçek oranı gösterir. 31 Aralık 2023 tarihi itibarıyla Şirket’in finansal tablolarında kıdem tazminatı karşılığı 2.573.257 TL’dir (31 Aralık 2022: 982.679 TL).

23. Diğer Yükümlülükler ve Masraf Karşılıkları

	31 Aralık 2023	31 Aralık 2022
Personel izin karşılığı	1.649.786	426.507
BSMV karşılığı	799.992	162.503
Başarı primi karşılığı	590.407	170.000
Asistans giderleri karşılığı	281.406	900.168
Teşvik komisyonu karşılığı	-	1.602.001
Acente seyahat karşılığı	-	900.000
Personel prim karşılığı	-	3.630.580
Toplam	3.321.591	7.791.759

31 Aralık 2023 ve 31 Aralık 2022 tarihleri itibarıyla, diğer riskler için ayrılan uzun vadeli karşılıkların detayı aşağıdaki gibidir:

	31 Aralık 2023	31 Aralık 2022
Kıdem tazminatı karşılığı	2.573.257	982.679
Toplam	2.573.257	982.679

Kıdem tazminatı karşılığının dönem içindeki hareketi aşağıdaki gibidir:

	2023	2022
Dönem başı – 1 Ocak	982.679	130.005
Dönem içi değişim	1.590.578	852.674
Dönem sonu – 31 Aralık	2.573.257	982.679

ANA SİGORTA ANONİM ŞİRKETİ
1 OCAK – 31 ARALIK 2023 HESAP DÖNEMİNE AİT
FİNANSAL TABLOLARA İLİŞKİN AÇIKLAYICI DİPNOTLAR
(Para birimi aksi belirtilmedikçe Türk Lirası (“TL”) olarak gösterilmiştir.)

24. Net Sigorta Prim Geliri

Yazılan primlerin dağılımı aşağıdaki gibidir:

	1 Ocak – 31 Aralık 2023			
	Brüt	Reasüröre devredilen	SGK'ya aktarılan	Net
Kara Araçları	774.882.743	(13.764.263)	-	761.118.480
Kara Araçları Sorumluluk	740.698.494	(15.909.739)	(34.617.685)	690.171.070
Yangın ve Doğal Afetler	90.466.426	(41.327.819)	-	49.138.607
Hastalık / Sağlık	73.959.672	-	-	73.959.672
Genel Zararlar	62.526.103	(59.780.950)	-	2.745.153
Kaza	24.298.389	859	-	24.299.248
Hukuksal Koruma	15.505.752	-	-	15.505.752
Nakliyat	7.183.295	(1.207.287)	-	5.976.008
Mühendislik Sigortaları	1.931.135	-	-	1.931.135
Genel Sorumluluk	1.131.757	-	-	1.131.757
Kefalet	39.700	-	-	39.700
Toplam	1.792.623.466	(131.989.199)	(34.617.685)	1.626.016.582

	1 Ocak – 31 Aralık 2022			
	Brüt	Reasüröre devredilen	SGK'ya aktarılan	Net
Kara Araçları Sorumluluk	349.158.557	(32.469.589)	(20.392.488)	296.296.480
Kara Araçları	161.669.731	(184.855)	-	161.484.876
Hastalık / Sağlık	41.966.528	-	-	41.966.528
Genel Zararlar	14.604.502	(13.804.054)	-	800.448
Yangın ve Doğal Afetler	16.807.414	(8.374.335)	-	8.433.079
Kaza	9.599.163	(13.762)	-	9.585.401
Genel Sorumluluk	869.570	(15)	-	869.555
Hukuksal Koruma	113.114	(2)	-	113.112
Mühendislik Sigortaları	329.135	-	-	329.135
Nakliyat	154.351	-	-	154.351
Kefalet	10.488	(4)	-	10.484
Toplam	595.282.553	(54.846.616)	(20.392.488)	520.043.449

25. Aidat (Ücret) Gelirleri

Yoktur (31 Aralık 2022: Yoktur).

26. Yatırım Gelirleri / (Giderleri)

	1 Ocak - 31 Aralık 2023	1 Ocak- 31 Aralık 2022
Nakit ve nakit benzerleri		
Faiz gelirleri	143.476.382	21.336.054
Finansal varlıklar		
Faiz ve satış gelirleri, net	121.391.488	96.360.583
Değerleme karları / (zararları), net	(2.158.920)	(544.211)
Kar payı gelirleri	2.542.802	118.465
Toplam	265.251.752	117.270.891

ANA SİGORTA ANONİM ŞİRKETİ
1 OCAK – 31 ARALIK 2023 HESAP DÖNEMİNE AİT
FİNANSAL TABLOLARA İLİŞKİN AÇIKLAYICI DİPNOTLAR
(Para birimi aksi belirtilmedikçe Türk Lirası (“TL”) olarak gösterilmiştir.)

27. Finansal Varlıkların Net Tahakkuk Giderleri

Şirket’in 1 Ocak – 31 Aralık 2023 hesap döneminde vadeli mevduatları üzerinden 6.935.761 TL net tahakkuku geliri bulunmaktadır (1 Ocak – 31 Aralık 2022: 2.489.571 TL net tahakkuk gideri bulunmaktadır).

28. Gerçeğe Uygun Değer Farkı Gelir Tablosuna Yansıtılan Aktifler

Şirket’in 1 Ocak – 31 Aralık 2023 döneminde alım satım amaçlı finansal varlıklar portföyünde yer alan menkul kıymetlere ilişkin olarak gelir tablosuna yansıttığı gerçeğe uygun değer farkı 23.295.252 TL değer artışı, 25.454.172 TL değer azalışıdır. (1 Ocak – 31 Aralık 2022: 1.945.361 TL değer artışı).

29. Sigorta Hak ve Talepleri

Yoktur (1 Ocak – 31 Aralık 2022: Yoktur).

30. Yatırım Anlaşması Hakları

Yoktur (1 Ocak – 31 Aralık 2022: Yoktur).

31. Zaruri Diğer Giderler

	1 Ocak- 31 Aralık 2023	1 Ocak- 31 Aralık 2022
Teknik bölüm altında sınıflandırılan faaliyet giderleri (32 no’lu dipnot)	351.362.861	103.958.983
Toplam	351.362.861	103.958.983

32. Gider Çeşitleri

Gelir tablosunda yer alan faaliyet giderlerinin detayı aşağıda yer almaktadır:

	1 Ocak- 31 Aralık 2023	1 Ocak- 31 Aralık 2022
Üretim komisyonu giderleri	191.871.564	51.037.663
Çalışanlara sağlanan fayda giderleri	92.514.911	29.132.705
Noter harç ve adli giderler	14.749.986	6.539.689
Bilgi işlem gideri	14.442.729	5.919.259
Acente giderleri	14.065.493	2.496.163
Kira, aidat ve bakım onarım giderleri	9.473.704	3.687.593
Reklam ve pazarlama giderleri	8.217.275	2.695.852
Danışmanlık giderleri	6.248.590	2.682.573
Banka giderleri	6.870.962	1.211.211
Diğer	9.420.351	3.263.255
Reasürans komisyonu gelirleri	(16.512.704)	(4.706.980)
Toplam (31 no’lu dipnot)	351.362.861	103.958.983

ANA SİGORTA ANONİM ŞİRKETİ
1 OCAK – 31 ARALIK 2023 HESAP DÖNEMİNE AİT
FİNANSAL TABLOLARA İLİŞKİN AÇIKLAYICI DİPNOTLAR
(Para birimi aksi belirtilmedikçe Türk Lirası (“TL”) olarak gösterilmiştir.)

33. Çalışanlara Sağlanan Fayda Giderleri

	1 Ocak- 31 Aralık 2023	1 Ocak- 31 Aralık 2022
Personel ücretleri	62.890.609	19.458.114
SGK ve işsizlik sigortası işveren payları	14.387.410	4.313.772
Sosyal yardımlar	7.588.024	1.628.899
İkramiyeler ve primler	4.734.472	2.731.816
Özel sağlık sigortası	1.988.260	495.142
Kıdem tazminatı	926.136	504.962
Toplam (32 no'lu dipnot)	92.514.911	29.132.705

34. Finansal Maliyetler

31 Aralık 2023 tarihi itibarıyla sona eren dönemde Şirket, *TFRS 16 Kiralama İşlemleri* standardına konu ettiği kiralamalardan doğan 3.173.938 TL (1 Ocak – 31 Aralık 2022: 1.771.352 TL) tutarındaki faiz giderini “Yatırım Yönetim Giderleri – Faiz Dahil”; 1.423.772 TL tutarındaki amortisman giderini ise “Amortisman Giderleri” hesapları altında muhasebeleştirmiştir (1 Ocak – 31 Aralık 2022: 706.466 TL).

31 Aralık 2023 ve 31 Aralık 2022 tarihi itibarıyla Şirket’in faaliyet kiralamalarına ilişkin iskontolanmış geri ödeme planları aşağıdaki gibidir.

	31 Aralık 2023	31 Aralık 2022
1 yıla kadar	1.847.702	699.692
1 – 2 yıl arası	2.185.701	1.096.793
2 yıl ve üzeri	2.349.828	2.783.566
Toplam	6.383.231	4.580.051

35. Gelir Vergileri

Bilançodaki vergi varlık ve yükümlülükleri ile gelir tablolarında yer alan vergi gelir ve giderleri aşağıda özetlenmiştir:

Bilanço	31 Aralık 2023	31 Aralık 2022
Dönem karı vergi ve diğer yasal yükümlülük karşılıkları	-	-
Peşin ödenen vergi ve fonlar	(3.582.267)	(1.993.130)
Peşin ödenmiş vergiler	(3.582.267)	(1.993.130)

Gelir Tablosu	1 Ocak – 31 Aralık 2023	1 Ocak – 31 Aralık 2022
Ertelenmiş vergi geliri / (gideri)	29.800.928	19.609.252
Dönem karı vergi ve yasal yükümlülükler karşılığı	-	-
	29.800.928	19.609.252

ANA SİGORTA ANONİM ŞİRKETİ
1 OCAK – 31 ARALIK 2023 HESAP DÖNEMİNE AİT
FİNANSAL TABLOLARA İLİŞKİN AÇIKLAYICI DİPNOTLAR
(Para birimi aksi belirtilmedikçe Türk Lirası (“TL”) olarak gösterilmiştir.)

35. Gelir Vergileri (Devamı)

Bilanço	31 Aralık 2023	31 Aralık 2022
Ertelenmiş vergi varlığı (21 no’lu dipnot)	58.097.715	24.806.623
Ertelenmiş vergi yükümlülüğü (21 no’lu dipnot)	(415.849)	(76.487)
Ertelenmiş vergi varlığı, net (21 no’lu dipnot)	57.681.866	24.730.136

36. Net Kur Değişim Gelirleri:

	1 Ocak - 31 Aralık 2023	1 Ocak - 31 Aralık 2022
Kambiyo karları	60.486.605	17.870.936
Kambiyo zararları	(4.511.361)	(2.028.309)
Toplam	55.975.244	15.842.627

37. Hisse Başına Kazanç

Hisse Başına Kazanç İlişkin Türkiye Muhasebe Standardı – TMS 33’e göre hisse senetleri borsada işlem görmeyen işletmeler pay başına kazanç açıklamak zorunda değildirler. Şirket’in hisseleri borsada işlem görmediğinden, ilişikteki finansal tablolarda pay başına kazanç hesaplanmamıştır.

38. Hisse Başı Kar Payı

Yoktur (31 Aralık 2022: Yoktur).

39. Faaliyetlerden Yaratılan Nakit

Nakit akış tablosunda gösterilmiştir.

40. Hisse Senedine Dönüştürülebilir Tahvil

Yoktur (31 Aralık 2022: Yoktur).

41. Paraya Çevrilebilir İmtiyazlı Hisse Senetleri

Yoktur (31 Aralık 2022: Yoktur).

ANA SİGORTA ANONİM ŞİRKETİ
1 OCAK – 31 ARALIK 2023 HESAP DÖNEMİNE AİT
FİNANSAL TABLOLARA İLİŞKİN AÇIKLAYICI DİPNOTLAR
(Para birimi aksi belirtilmedikçe Türk Lirası (“TL”) olarak gösterilmiştir.)

42. Riskler

	31 Aralık 2023	31 Aralık 2022
Şirket aleyhine açılmış hasar davaları	44.378.288	11.682.188
Toplam	44.378.288	11.682.188

43. Taahhütler

Şirket’in aktif değerler üzerinde bulunan toplam ipotek veya teminat tutarları:

	31 Aralık 2023	31 Aralık 2022
Bankalar (14 no’lu dipnot)	289.103.519	140.633.694
Toplam	289.103.519	140.633.694

44. İşletme Birleşmeleri

Yoktur (31 Aralık 2022: Yoktur).

45. İlişkili Taraflarla İşlemler

45.1 Ortaklar, iştirakler ve bağlı ortaklıklardan alacaklar nedeniyle ayrılan şüpheli alacak tutarları ve bunların borçları: Yoktur (31 Aralık 2022: Yoktur).

45.2 Şirket ile dolaylı sermaye ve yönetim ilişkisine sahip iştirakler ve bağlı ortaklıkların dökümü, iştirakler ve bağlı ortaklıklar hesabında yer alan ortaklıkların isimleri ve iştirak ve oran ve tutarları, söz konusu ortaklıkların düzenlenen en son finansal tablolarında yer alan dönem karı veya zararı, net dönem karı veya zararı ile bu finansal tabloların ait olduğu dönem, kurulumuz standartlarına göre hazırlanıp hazırlanmadığı, bağımsız denetime tabi tutulup tutulmadığı ve bağımsız denetim raporunun olumlu, olumsuz ve şartlı olmak üzere hangi türde düzenlendiği: Yoktur (31 Aralık 2022: Yoktur).

45.3 İştirakler ve bağlı ortaklıklarda içsel kaynaklardan yapılan sermaye arttırımı nedeniyle elde edilen bedelsiz hisse senedi tutarları: Yoktur (31 Aralık 2022: Yoktur).

45.4 Taşınmazlar üzerinde sahip olunan aynı haklar ve bunların değerleri: Yoktur (31 Aralık 2022: Yoktur).

45.5 Ortaklar, iştirakler ve bağlı ortaklıklar lehine verilen garanti, taahhüt, kefalet, avans, ciro gibi yükümlülüklerin tutarı: Yoktur (31 Aralık 2022: Yoktur).

46. Bilanço Tarihinden Sonra Ortaya Çıkan Olaylar:

31 Ocak 2024 tarihli yönetim kurulu kararına göre Yönetim Kurulu Başkanlığı görevini yürütmekte olan Kantürk Öztürk’ün, Şirket’in Genel Müdürlük görevini yürütmekte olan Arda Tuncay’ın yerine atanmasına ve Yönetim Kurulu Başkanlığına Tayfun Altıntaş’ın atanmasına karar verilmiştir.

ANA SİGORTA ANONİM ŞİRKETİ
1 OCAK – 31 ARALIK 2023 HESAP DÖNEMİNE AİT
FİNANSAL TABLOLARA İLİŞKİN AÇIKLAYICI DİPNOTLAR
(Para birimi aksi belirtilmedikçe Türk Lirası (“TL”) olarak gösterilmiştir.)

47. Diğer

47.1 Finansal tablolardaki “diğer” ibaresini taşıyan hesap kalemlerinden dahil olduğu grubun toplam tutarının %20’sini veya bilanço aktif toplamının %5’ini aşan kalemlerin ad ve tutarları:

a) Gelecek aylara ait diğer giderler:

	31 Aralık 2023	31 Aralık 2022
Sağlık sigortası giderleri	63.871	-
Teknik giderler	518.692	180.016
Toplam	582.563	180.016

b) Diğer çeşitli alacaklar:

	31 Aralık 2023	31 Aralık 2022
Acentelerden alacaklar	6.123.453	3.853.016
Toplam	6.123.453	3.853.016

c) Diğer çeşitli borçlar:

	31 Aralık 2023	31 Aralık 2022
Tarım cari hesabı	4.304.579	2.414.340
Satıcılara borçlar	10.637.283	1.165.129
DASK cari hesabı	3.156.120	1.035.356
Riskli Sigortalılar Havuzu cari hesabı	(906.207)	251.615
Toplam	17.191.775	4.866.440

d) Diğer teknik karşılıklar:

	31 Aralık 2023	31 Aralık 2022
Dengeleme karşılığı	3.409.240	318.795
Toplam	3.409.240	318.795

e) Diğer teknik giderler:

	1 Ocak - 31 Aralık 2023	1 Ocak - 31 Aralık 2022
Asistans giderleri	38.672.942	10.000.829
Güvence hesabı gideri	3.461.774	3.227.526
Hasar yönetim danışmanlık hizmet giderleri	1.708.933	1.868.616
Sağlık danışmanlık hizmet giderleri	1.166.057	1.100.272
Türkiye Sigortalar Birliği iştirak payı	465.855	246.043
Yeşilkart havuzu katılım payı	427.807	28.398
Sigorta bilgi merkezi giderleri	419.280	404.491
Hasar ihbar danışmanlık hizmetleri	295.194	58.056
SEDDK katılım payı	173.765	-
Riskli Sigortalılar Havuzu katılım payı	92.998	85.038
Diğer	7.901.305	1.385.824
Toplam	54.785.910	18.405.093

ANA SİGORTA ANONİM ŞİRKETİ
1 OCAK – 31 ARALIK 2023 HESAP DÖNEMİNE AİT
FİNANSAL TABLOLARA İLİŞKİN AÇIKLAYICI DİPNOTLAR
(Para birimi aksi belirtilmedikçe Türk Lirası (“TL”) olarak gösterilmiştir.)

47. Diğer (Devamı)

47.1 Finansal tablolardaki “diğer” ibaresini taşıyan hesap kalemlerinden dahil olduğu grubun toplam tutarının %20’sini veya bilanço aktif toplamının %5’ini aşan kalemlerin ad ve tutarlar (devamı):

f) Diğer gider ve zararlar:

	1 Ocak – 31 Aralık 2023	1 Ocak – 31 Aralık 2022
Otomobil giderleri	4.506.922	786.693
Kanunen kabul edilmeyen giderler	1.034.721	120.052
Özel iletişim vergisi giderleri	38.583	19.891
Diğer Gider ve Zararlar (-)	393.755	-
Toplam	5.973.981	926.636

g) Diğer gelir ve karlar:

	1 Ocak – 31 Aralık 2023	1 Ocak – 31 Aralık 2022
Hazine teşviği	2.674.817	876.776
SGK indirimi	632.177	227.216
Diğer	1.207.034	968.995
Toplam	4.514.028	2.072.987

47.2 “Diğer Alacaklar” ile “Diğer Kısa veya Uzun Vadeli Borçlar” hesap kalemi içinde bulunan ve bilanço aktif toplamının yüzde birini aşan, personelden alacaklar ile personele borçlar tutarlarının ayrı ayrı toplamları: Yoktur (31 Aralık 2022: Yoktur).

47.3 Nazım hesaplarda takip edilen rücu alacaklarına ilişkin tutarlar: Yoktur (31 Aralık 2022: Yoktur).

47.4 Önceki döneme ilişkin gelir ve giderler ile önceki döneme ait gider ve zararların tutarlarını ve kaynakları gösteren açıklayıcı not: Yoktur (31 Aralık 2022: Yoktur).

47.5 T.C. Hazine ve Maliye Bakanlığı tarafından sunumu zorunlu kılan diğer bilgiler

Dönemin karşılık (giderleri) / gelirleri:

	1 Ocak – 31 Aralık 2023	1 Ocak – 31 Aralık 2022
Şüpheli alacaklar karşılığı (12.1 no’lu dipnot)	7.630.672	54.664
Kıdem tazminatı karşılığı	1.590.579	852.674
İzin karşılığı	1.223.279	265.038
Vadeli mevduat BSMV karşılığı	637.488	(27.212)
Başarı primi karşılığı	420.407	170.000
Acente seyahat karşılığı	(900.000)	900.000
Personel prim karşılığı	(3.630.581)	3.630.580
Teşvik komisyon karşılığı	(1.602.000)	1.602.001
Toplam	5.369.844	7.447.745

ANA SİGORTA ANONİM ŞİRKETİ
1 OCAK – 31 ARALIK 2023 HESAP DÖNEMİNE AİT
FİNANSAL TABLOLARA İLİŞKİN AÇIKLAYICI DİPNOTLAR
(Para birimi aksi belirtilmedikçe Türk Lirası (“TL”) olarak gösterilmiştir.)

47. Diğer (Devamı)

47.6 Bağımsız denetçi / Bağımsız denetim kuruluşundan alınan hizmetlere ilişkin ücretler

	1 Ocak – 31 Aralık 2023	1 Ocak – 31 Aralık 2022
Raporlama dönemine ait bağımsız denetim ücreti (*)	850.000	280.000
Toplam	850.000	280.000

(*) KDV hariç ücretlerdir.