



ANA SİGORTA

“İyi Olmak Zorunda”

FAALİYET RAPORU 2022





ANA SİGORTA

“İyi Olmak Zorunda”



ANA SİGORTA

“İyi Olmak Zorunda”

2022 FAALİYET RAPORU



İçindekiler

Faaliyet Raporunun Yönetmelik Çerçevesinde Hazırlanmışına İlişkin Beyan	6
Yönetim Kurulu'nun Yıllık Faaliyet Raporuna İlişkin Bağımsız Denetçi Raporu	7
Yönetim Kurulu Başkan Mesajı	9
Genel Müdür Mesajı	11
Ortaklık Yapısı	13
Kurumsal Profil	13
Genel Müdürlük.....	15
Yönetim Kurulu Üyeleri	16
Üst Düzey Yöneticiler	19
Yönetim Kurulu Katılımı	20
İnsan Kaynakları ve Organizasyon	21
Eğitim Faaliyetleri	23
Hayatdışı Sigortacılık Sektörü 2022 Yılı Sonuçları	24
Şirket'in Vizyon, Misyon ve Prensipleri	26
Ana Sigorta Sonuçları	27
Reasürans Yapısı	29
İç Kontrol Risk Yönetimi	30
İç Denetim.....	32
Müşteri Memnuniyeti (Şikayet) Politikası	35
Finansal Tablolar ve Bağımsız Denetçi Raporu	37

FAALİYET RAPORUNUN YÖNETMELİK ÇERÇEVESİNDE HAZIRLANDIĞINA İLİŞKİN BEYAN

Ana Sigorta A.Ş.

Yönetim Kurulu'na

2022 yılı faaliyetlerimizle ilgili olarak, 07.08.2007 tarih ve 26606 sayılı Resmi Gazete'de yayınlanan ve aynı tarihte yürürlüğe giren "Sigorta ve Reasürans ile Emeklilik Şirketlerinin Mali Bünyelerine İlişkin Yönetmelik" çerçevesinde hazırlanan yıllık faaliyet raporumuzu görüş, değerlendirme ve onayınıza sunarız.

Saygılarımızla,



Kantürk ÖZTÜRK
Yönetim Kurulu Başkanı



Arda TUNCAY
Yönetim Kurulu Üyesi ve Genel Müdür



Canan YILMAZ
Mali İşler, Aktüerya & İnsan Kaynakları Genel Müdür Yardımcısı

YÖNETİM KURULU'NUN YILLIK FAALİYET RAPORUNA İLİŞKİN BAĞIMSIZ DENETÇİ RAPORU

Ana Sigorta A.Ş. Genel Kurulu'na

1) Görüş

Ana Sigorta A.Ş.'nin ("Şirket") 1 Ocak 2022 - 31 Aralık 2022 hesap dönemine ilişkin yıllık faaliyet raporunu denetlemiş bulunuyoruz.

Görüşümüze göre, Yönetim Kurulu'nun yıllık faaliyet raporu içinde yer alan finansal bilgiler ile Yönetim Kurulu'nun Şirket'in durumu hakkında yaptığı irdelemeler, tüm önemli yönleriyle, denetlenen tam set finansal tablolarla ve bağımsız denetim sırasında elde ettiğimiz bilgilerle tutarlıdır ve gerçeği yansıtmaktadır.

2) Görüşün Dayanağı

Yaptığımız bağımsız denetim, Kamu Gözetimi, Muhasebe ve Denetim Standartları Kurumu ("KGK") tarafından yayımlanan Türkiye Denetim Standartlarının bir parçası olan Bağımsız Denetim Standartlarına ("BDS") ve sigortacılık mevzuatı gereği yürürlükte bulunan bağımsız denetim ilkelerine ilişkin düzenlemelere uygun olarak yürütülmüştür. Bu standartlar kapsamındaki sorumluluklarımız, raporumuzun Bağımsız Denetçinin Yıllık Faaliyet Raporunun Bağımsız Denetimine İlişkin Sorumlulukları bölümünde ayrıntılı bir şekilde açıklanmıştır. KGK tarafından yayımlanan Bağımsız Denetçiler için Etik Kurallar ("Etik Kurallar") ve bağımsız denetimle ilgili mevzuatta yer alan etik hükümlere uygun olarak Şirketten bağımsız olduğumuzu beyan ederiz. Etik Kurallar ve mevzuat kapsamındaki etiğe ilişkin diğer sorumluluklar da tarafımızca yerine getirilmiştir. Bağımsız denetim sırasında elde ettiğimiz bağımsız denetim kanıtlarının, görüşümüzün oluşturulması için yeterli ve uygun bir dayanak oluşturduğuna inanıyoruz.

3) Tam Set Finansal Tablolara İlişkin Denetçi Görüşümüz

Şirket'in 1 Ocak 2022 - 31 Aralık 2022 hesap dönemine ilişkin tam set finansal tabloları hakkında 14 Mart 2023 tarihli denetçi raporumuzda olumlu görüş bildirmiş bulunuyoruz.

4) Yönetim Kurulu'nun Yıllık Faaliyet Raporuna İlişkin Sorumluluğu

Şirket yönetimi, 6102 sayılı Türk Ticaret Kanunu'nun ("TTK") 514 ve 516'ncı maddelerine ve 7 Ağustos 2007 tarih ve 26606 sayılı Resmi Gazete'de yayımlanan "Sigorta ve Reasürans ile Emeklilik Şirketlerinin Mali Bünyelerine İlişkin Yönetmelik" ("Yönetmelik") hükümlerine göre yıllık faaliyet raporuyla ilgili olarak aşağıdakilerden sorumludur:

a) Yıllık faaliyet raporunu bilanço gününü izleyen ilk üç ay içinde hazırlar ve genel kurula sunar.

b) Yıllık faaliyet raporunu; Şirket'in o yıla ait faaliyetlerinin akışı ile her yönüyle finansal durumunu doğru, eksiksiz, dolambaçsız, gerçeğe uygun ve dürüst bir şekilde yansıtacak şekilde hazırlar. Bu raporda finansal durum, finansal tablolara göre değerlendirilir. Raporda ayrıca, Şirket'in gelişmesine ve karşılaşması muhtemel risklere de açıkça işaret olunur. Bu konulara ilişkin Yönetim Kurulu'nun değerlendirmesi de raporda yer alır.

c) Faaliyet raporu ayrıca aşağıdaki hususları da içerir:

- Faaliyet yılının sona ermesinden sonra Şirket'te meydana gelen ve özel önem taşıyan olaylar,
- Şirket'in araştırma ve geliştirme çalışmaları,
- Yönetim Kurulu üyeleri ile üst düzey yöneticilere ödenen ücret, prim, ikramiye gibi mali menfaatler, ödenekler, yolculuk, konaklama ve temsil giderleri, aynı ve nakdî imkânlar, sigortalar ve benzeri teminatlar.

Yönetim Kurulu, faaliyet raporunu hazırlarken Ticaret Bakanlığının ve ilgili kurumların yaptığı ikincil mevzuat düzenlemelerini de dikkate alır.

5) Bağımsız Denetçinin Yıllık Faaliyet Raporunun Bağımsız Denetimine İlişkin Sorumluluğu

Amacımız, TTK ve Yönetmelik hükümleri çerçevesinde yıllık faaliyet raporu içinde yer alan finansal bilgiler ile Yönetim Kurulu'nun yaptığı irdelemelerin, Şirketin denetlenen finansal tablolarıyla ve bağımsız denetim sırasında elde ettiğimiz bilgilerle tutarlı olup olmadığı ve gerçeği yansıtıp yansıtmadığı hakkında görüş vermek ve bu görüşümüzü içeren bir rapor düzenlemektir.

Yaptığımız bağımsız denetim, BDS'lere ve sigortacılık mevzuatı gereği yürürlükte bulunan bağımsız denetim ilkelerine ilişkin düzenlemelere uygun olarak yürütülmüştür. Bu standartlar, etik hükümlere uygunluk sağlanması ile bağımsız denetimin, faaliyet raporunda yer alan finansal bilgiler ve Yönetim Kurulu'nun yaptığı irdelemelerin finansal tablolara ve denetim sırasında elde edilen bilgilerle tutarlı olup olmadığına ve gerçeği yansıtıp yansıtmadığına dair makul güvence elde etmek üzere planlanarak yürütülmesini gerektirir.

Bu bağımsız denetimi yürütüp sonuçlandıran sorumlu denetçi Nesli Erdem'dir.

DENGE BAĞIMSIZ DENETİM SERBEST MUHASEBECİ MALİ MÜŞAVİRLİK A.Ş.
MAZARS Üyesi

Nesli Erdem, SMMM
Sorumlu Denetçi

İstanbul, 14 Mart 2023

Yönetim Kurulu Başkanı Mesajı



Değerli Ortaklarımız,

Geride bıraktığımız 2022, her gün yeni bir gündeme uyandığımız olağanüstü bir yıl olarak hafızalarımıza kazındı. Daha 2020 ve 2021'de yaşadığımız COVID-19 pandemisinin hayatlarımızı yeniden şekillendiren sarsıcı etkisinden henüz sıyrılmaya başlamıştık ki, kendimizi dünyada peşi sıra gelen siyasal ve toplumsal olaylar tsunamisi içinde bulduk.

Rusya-Ukrayna savaşı, savaşın tetiklediği küresel açlık krizi, İran'daki rejim protestoları, ABD-Çin gerilimi, 8 milyarı deviren dünya nüfusu ve beraberinde gelen kaygılar... Ülkemizde de hepimizi derinden etkileyen bir dizi olay yaşadık. Amasra'daki maden faciası, Taksim İstiklal Caddesi'ndeki terör saldırısı, yaz aylarında rekor kıran sıcaklıklar ve kuraklığın gitgide yaklaşan ayak sesleri. 2022 küresel piyasaların çok sert dalgalanmalar yaşadığı bir yıl oldu aynı zamanda.

Dünya ekonomileri enflasyonla bir kez daha yüzleşti. Dünyanın en zenginleri için bile işler hiç iyi gitmedi. Ülkemizde de makro ekonomik göstergelerde ilk sırayı alan veri enflasyon oldu. Yüzde 48'lerden başlayan yıllık enflasyon, Ekim ayında yüzde 85 ile zirve yaptı. Enflasyon ve kur artışından kaynaklanan maliyet dalgalanmaları, hızına yetişmekte zorlandığımız yedek parça fiyatları, hasar frekans ve şiddetindeki yükselme ve beraberinde gelen teknik karlardaki erozyon sigorta sektörünü bilanço yönetiminde zorladı. Bu zorlu süreçte Ana Sigorta'nın güçlü sermaye yapısı, müşteri odaklı ürün anlayışımız, vizyoner bakış açımız hızlı karar alma mekanizmalarımız en büyük koruma kalkanımız olmaya devam etti.

Yaklaşık iki yıl önce bugünkü ekibimle beraber bir hayal kurduk. Sigorta sektöründe yeni bir hikaye yazacağız dedik. En başta kendimize, sonra bize inanan çalışma arkadaşlarımıza, 'Acente şirketi olacağız' vaadinde bulunduğumuz acentelerimize ve elbette müşterilerimize bir söz verdik. Bu nedenle diyoruz ki, Ana Sigorta **'İyi Olmak Zorunda'**...

Şunu çok iyi biliyoruz ki, içinde bulunduğumuz sektör; güçlü sermaye, yetenekli çalışan profili, donanımlı ve bulunduğu lokasyonun potansiyeline hakim bir acente ağı, inovatif ve ihtiyaca özel bir ürün yelpazesi ve yüksek bir mali yönetim becerisi gerektiriyor. Bu kriterlerin tamamına sahip olduğumuzu da biliyorum. Bu nedenle çalışanlarımıza, acentelerimize, iş ortaklarımıza ve bize güvenen tüm müşterilerimize teşekkür ediyorum.

Saygılarımla,



Kantürk ÖZTÜRK

Yönetim Kurulu Başkanı

Genel Müdür Mesajı

Değerli İş Ortaklarımız,

2022 yılı sektörümüz için "iz bırakan" bir yıl oldu. Üç temel etken; "yüksek enflasyon, ortalama hasar maliyetlerindeki artışı karşılayamayan trafik tavan tarife uygulaması ve düşük faiz politikası nedeniyle teknik kayıpları karşılamakta yetersiz kalan mali gelirler" olarak belirtmek isterim. Bir de üzerine prim artışları konusunda, kamuoyunda gündeme gelen "sigorta sektörünün fahiş şekilde primleri yükseltmeleri" algısı eklenince sektör olarak sıra dışı gayret gösterdiğimiz bir yıl oldu diyebilirim.

Sektörümüz 2022 yılını, hayat ve hayat-dışı branşlarda, önceki yıla göre yüzde 123 oranında bir büyüme ile 235 milyar TL toplam prim üretimi ile kapattı. Bu üretimin 204.1 milyar TL'lik kısmını hayat-dışı branşlar oluşturdu. Bizim de faaliyet gösterdiğimiz hayat-dışı branşlardaki sektör büyüme oranı yüzde 133.1 olarak gerçekleşti.

Bu nominal büyüme rakamları olumlu olmakla birlikte reel değişim sınırlı kaldı. Yukarıda bahsettiğim özet etkiler kapsamında pek çok şirket sermaye artırımına gittiler. Sektördeki teknik zarar (faaliyet zararı) rakamı yaklaşık 7.2 milyar TL seviyelerine ulaştı.

2023 yılında da yine yüksek enflasyon oranının hasar maliyetleri ve ortalama primler üzerinde etkisini yakından izliyor olacağız. Özellikle sağlık ve kasko branşlarındaki prim artışlarının, yoğun rekabetin yaşandığı branşlardaki hasar maliyetlerini karşılama konusundaki yeterliliği temel başarı kriterimizdir. Bu durum piyasayı yakından takip edebilme, hasar maliyetlerini ve sigortalı memnuniyetini yönetebilme, piyasa şartlarına uyumlu yeni ürün sunabilme, acentelerle etkin iletişim ve tecrübeli insan kaynağı gibi çeviklik gerektiren temel kurumsal becerileri zorunlu kılmaktadır. Uluslararası kuruluşlarının da dikkat çektiği üzere iklim değişiklikleri ve olası doğal afetlerle birlikte sektörün hasar yükünde artış olacağını beklemekteyim. Özetle 2023'ün de sigorta sektörü için zorlu geçeceğini söylemek yanlış olmayacaktır.

Geçen sene başında 2022'nin, Ana Sigorta'nın kök salma dönemi olacağını söylemiştim. Bu paralelde çok başarılı bir yıl geçirdik. Kurumsal sürdürülebilirlik anlamında organizasyonumuza, süreçlerimize, teknolojimize, iş ortaklarımıza ve Ana Sigorta markasına daha fazla yatırım yaptık. Ürün çeşitliliğimizi artırdık. İki yıl önce yola 42 acente ile çıkmıştık. "Seçici acente"

yaklaşımımız kapsamında 400 acenteye ulaştık. İlişki yönetimini ve samimiyeti temel alan felsefemize paralel olarak acentelerimizle olan süreçlerimizi önemli ölçüde sadeleştirdik ve dijitalleştirdik. Hem "kullanıcı odaklı ekran tasarımlarımızın, hem de hızlı ve güvenilir hizmet anlayışımızın" tescilini yıl sonunda kendileri ile yaptığımız memnuniyet anketinde tescil ettirmenin gururunu yaşamaktayız. 2023 yılında da acentelerimizin operasyonel süreçlerini sadeleştirmeye devam edeceğiz.

İlk poliçemizi 2020 yılını kapatırken kesmiştik. 2022 yılında 400 binin üzerinde müşterimizi tümüyle ihtiyaca yönelik tasarladığımız ürünlerimizle buluşturduk. Anlaşmalı servis sayımızı Türkiye geneline yayarak 1087 adede ulaştırdık. Burada da müşterilerimize daha hızlı ve iyi hizmet sunabilmek amacıyla yeni servis anlaşmaları yapmaya devam edeceğiz.

Kısa zamanda yapılan bu başarılı işlerin temelinde çok güvendiğim ve inandığım insan kaynağımız bulunmaktadır. "Doğru işler için doğru yetenek" politikamız sayesinde tutkulu ekibimizle aynı anlayışa sahip yeni değerler katabildik. Çalışan sayımız 2022 sonunda 86'ya ulaştı. Çalışanlarımıza ve kurum kültürümüze yaptığımız yatırımlar her daim artarak devam edecektir. Dikey organizasyon yerine "yatay organizasyon" politikamız sayesinde hem çalışanlarımızın mesleki gelişimine katkı sağlamaktayız, hem de kurumsal çevikliğimizi desteklemekteyiz. Bu düşünce ile 2023 yılına daha emin adımlarla giriyoruz.

Önümüzde uzun ve inişli çıkışlı bir yol olduğunun farkındayım. Arkamızda bıraktığımız iki yıla baktığımızda doğru ve güzel işler yaptığımızı görüyorum. Çünkü bu başarının ardında "bir işi her zaman en iyi şekilde yapmak için çalışmaya inanan bir ekip" var. Mümin Sekman'ın şu sözü tam Ana Sigorta'nın özverili ekibinin felsefesini yansıtmaktadır. "İşinizi iyi yapmanız maaşınızın karşılığı değil, karakterinizin yansımasıdır."

Bu vesileyle tüm arkadaşlarıma, dağıtım kanallarımıza, iş ortaklarımıza, bize güvenen müşterilerimize ve değerli Yönetim Kurulu üyelerimize teşekkürlerimi sunuyorum.

Saygılarımla,



Ayda Tunçay
Yönetim Kurulu Üyesi ve Genel Müdür

31 Aralık 2022 tarihi itibarıyla Şirket'in sermayesi, beheri 1.001,64 Türk Lirası değerinde 60.000 adet A Grubu ve beheri 1.001,64 Türk Lirası değerinde 40.000 adet B Grubu paya ayrılmış toplam 100.164.515 Türk Lirası değerindedir. Bu payların tamamı nama yazılıdır. Payların itibari değerlerinin 27.000.000 TL'si 2019 yılında, 23.000.000 TL'si 2020 yılında ve 50.164.515 TL'si 2021 yılında nakit olarak ödenmiştir. Yıl sonu itibarıyla ödenmiş sermayesi 100.164.515 TL'dir.

Şirket TTK hükümlerine göre kurulmuş Anonim Şirket statüsündedir. Şirket'in merkezi ve Genel Müdürlüğü İstanbul'da olup Şirket Maslak Mh. Büyükdere Caddesi No:243 Kat:11 Spine Tower, 34485 Sarıyer İstanbul adresinde faaliyet göstermektedir.

31 Aralık 2022 ve 31 Aralık 2021 tarihleri itibarıyla, Şirket'in sermaye ve ortaklık yapısı aşağıdaki gibidir:

Sermayedarın Adı	31 Aralık 2022		31 Aralık 2021	
	Pay Oranı	Pay Tutarı	Pay Oranı	Pay Tutarı
Kantürk Öztürk	100%	200.000.000	100%	100.164.515
Nominal sermaye	100%	200.000.000	100%	100.164.515
Ödenmemiş sermaye (-)		(50.000.000)		-
Ödenmiş sermaye		150.000.000		100.164.515

Kurumsal Profil

Ana Sigorta kuruluş yılı itibarıyla temeline acente odaklılığı olarak sürdürdüğü dağıtım kanalı stratejisini, yine aynı heyecan ve enerji ile 2022 yılında da devam ettirmiştir. Geçtiğimiz yıl olduğu üzere 2022 yılını da sınırlı sayıda seçkin acentelik tesisi ile kapatarak mevcut acentelerinin büyümesine katkı sağlamıştır. 2022 yılını tüm Türkiye'de faaliyet gösteren 394 acente ve 2.000'e varan acente çalışanı ile tamamlayan Ana Sigorta aynı stratejilerine önümüzdeki sene de güçlendirerek devam edecektir.

Satış Kanalına Sağlanan Destekler

Dağıtım kanalı kazanç modelinde "kazandıka kazandıran" mottosunu ilke edinmiş olan Ana Sigorta gerek aylık gerekse de yıllık sunduğu kazanç sistemleriyle acentelerinin yanında olmaya devam edecektir.

Ana Sigorta, başta trafik sigortaları olmak üzere kasko, konut, işyeri, tamamlayıcı sağlık gibi temel ürünlerde standart komisyonlara ek olarak sunmuş olduğu kazanç fırsatları ile gerek finansal olarak gerekse de sürdürülebilir büyüme stratejisine paralel bir yol izlemektedir.



Kampanyalarımız

Satış kampanyalarını ve organizasyonlarını kurguladığımız Ana Kulüp, 2022 yılında da tüm hızıyla devam etmiştir. Dönemsel yapılan satış kampanyaları neticesinde Kapadokya ve Kıbrıs seyahatlerimizde değerli acentelerimizle birlikte hem keyif dolu hem de karşılıklı fikir alışverişiyle daha da verimli hale gelen zamanları geçirdik. Bu organizasyonlarda yapılan acente çalışmayı sayesinde, şirket olarak acente beklentilerini gerek ürün gerekse sistemsel iyileştirmeleri dinledik ve hızlı bir şekilde hayata geçirdik.

Satış Direktörlüğü Altındaki Dağıtım Kanalları

2022 yılsonu itibariyle güçlendirilmiş saha teşkilatı modelini hayata geçirdik. Mevcutta faaliyet gösteren 9 farklı bölge müdürlüğümüzü, 2 direktörlük altında toparlayarak etkin saha yönetimine ne kadar önem verdiğimiz altını bir kez daha çizdik. Batı Direktörlüğü ve Orta & Doğu Direktörlüğü olarak adlandırılan bu yeni yapı ile acente ihtiyaçlarını daha iyi analiz edip daha etkin hizmet verme imkânı sağlamış bulunmaktayız.

Acente Memnuniyeti Anket Sonuçları

Satış kanallarımız Acentelerin ihtiyaçlarının ve beklentilerinin karşılanarak aldığı hizmetlerden ve ürünlerden memnun kalma düzeyinin ölçülmesi amaçladık. Acente memnuniyet anketi ile tüm Türkiye'yi kapsayacak şekilde değerlendirmeye 346 acentemizin katılımı ile tamamlanmıştır. Katılım oranı %90'dır. Anket sonuçlarına göre ankete katılan acentelerimizin Ana Sigorta'dan duydukları genel memnuniyet oranı %86 olarak sonuçlanmıştır. Olumlu geri bildirim en yüksek olduğu alan "iletişim ve ulaşılabilirlik" (%87).

Güçlü yanlarımız; ekran kullanımının rahat olması, kolay ve hızlı bir arayüze sahip olunması, anlaşılır ve kullanışlı bir sisteme sahip olmamızdır.

Ana Sigorta, 2022 yılında da satışı destekleyici faaliyetleri, yeni ürün/hizmetleri ve dünya standartlarında teknolojik uygulamalarla müşteri odaklı çözümler üretmeye devam edecektir.

Acente Memnuniyeti Anket Sonuçları



Şirketin ünvanı Ana Sigorta Anonim Şirketi'dir. Ticaret sicil numarası "İstanbul 219902-5" dir. Ana Sigorta tüm faaliyetlerini "Maslak Mahallesi Büyükdere Caddesi Saat Sokak No: 5 Kat:11 Spine Tower 34485 Sarıyer/İstanbul" adresindeki genel müdürlüğünden yönetmektedir. 2022 yıl içinde herhangi bir bölge müdürlüğü veya şube kurulmamıştır.

Şirketin web sitesi

www.anasigorta.com.tr adresidir.

Bölge Müdürlüklerimiz

Akdeniz Bölge Müdürlüğü
Çukurova Bölge Müdürlüğü
Ege Bölge Müdürlüğü
İstanbul Anadolu Bölge Müdürlüğü
İstanbul Avrupa Bölge Müdürlüğü
Karadeniz Bölge Müdürlüğü
Güneydoğu Anadolu Bölge Müdürlüğü
Marmara Bölge Müdürlüğü
Orta Anadolu Bölge Müdürlüğü



Yönetim Kurulu Üyeleri

Kantürk Öztürk
Arda Tuncay
Gizem Öztok Altınsaç
Tayfun Altıntaş
Mehmet Ayhan Dayoğlu

Yönetim Kurulu Başkanı
Yönetim Kurulu Üyesi ve Genel Müdür
Yönetim Kurulu Üyesi
Yönetim Kurulu Üyesi
Yönetim Kurulu Üyesi



Kantürk ÖZTÜRK
Yönetim Kurulu Başkanı

1967 Trabzon doğumludur. Lise ve üniversite öğrenimini İstanbul'da tamamlamıştır. 1991 yılında Revaş (Revizyon Anonim Şirketi) adı altında Otomobil Hasar ve Rezervasyon işlemleri yapan büyük bir otomobil servisi kurmuştur. 1993 yılında, sigorta sektörünün çalışma alanı olan hasarlı araçların sovtaj hesaplama metoduna katkıda bulunan ve kurumsal hizmet anlayışını hâkim kılan ENKA Motorlu Araçlar A.Ş.'yi kurdu. Devam eden süreçte, 1995 yılında ise, sigorta sektöründe eksiklik gördüğü asistans hizmetleri konusunda çalışmalar başlatan Turksis Yardım ve Servis Hizmetleri A.Ş.'yi kurarak, sektöre ilk ikame aracı verme işlemine öncülük etmiştir. Yine aynı dönemde Türkiye Vinç ve Oto Taşıyıcıları Derneği'ni kurarak başkanlığını sürdürmüştür. 2005 yılında, hasar yönetimi konusunda çeşitli hizmetler sunan Insurance Claim Center A.Ş.'yi (ICC) sektöre kazandırmıştır. ICC halihazırda sektörde ve KKTC'de Kuzey İncisi olarak yoluna devam etmektedir. 15 Mayıs 2020 tarihi itibarıyla bu şirketlerdeki görevlerinden ayrılarak, SEDDK onayı sonrası Ana Sigorta'nın yapılanma sürecinde görev almıştır. Ana Sigorta A.Ş. Yönetim Kurulu Başkanıdır.



Arda TUNCAY
Yönetim Kurulu Üyesi ve Genel Müdür

1972 Erzincan doğumludur. İstanbul Üniversitesi İktisat Fakültesi İngilizce İktisat (1994) ve Nevşehir Üniversitesi Turizm Rehberliği (2018) bölümlerinden mezun olmuştur. İş hayatına 1995 yılında Garanti Bankası Teftiş Kurulu'nda başladı. ABN Amro Bank ardından sektöre 1999 yılında Garanti Sigorta ile adım atan Arda Tuncay sırasıyla Teftiş Kurulu Başkanı, Hasar & Rücu Birimleri Müdürü ve Teknik Birim Müdürü sorumluluklarını aldı. Eureka Sigorta'da Bankasürans Satış Direktörlüğü ardından 2014-2016 yıllarında Zurich Sigorta'da Hasar & Rücu Birimleri Genel Müdür Yardımcılığı (Chief Claims Officer) ve 2016-2017 yıllarında Groupama Sigorta Hasar & Network- Lojistik & Rücu Birimleri Genel Müdür Yardımcılığı görevlerinde bulunan Arda Tuncay Temmuz 2017'den beri Groupama Sigorta'da Satış Kanallarından Sorumlu Genel Müdür Yardımcılığı görevini yürütmekteydi. Kasım 2020 tarihinde Ana Sigorta Genel Müdürü olarak göreve başladı.



Gizem ÖZTOK ALTINSAÇ
Yönetim Kurulu Üyesi

1979 Ankara doğumludur. 2001 yılında Marmara Üniversitesi İngilizce İktisat bölümünden mezun oldu. Aynı yıl Bilkent Üniversitesi iktisat yüksek lisansına başladı ve aynı üniversitede asistanlık yaptı. Yüksek lisans derecesini Marmara Üniversitesi İngilizce İktisat bölümünden aldı. 2004 yılında, profesyonel hayata adım atarak, Garanti Yatırım'da Ekonomistlik görevine başladı. 2012-2016 yılları arasında Garanti Yatırım'da Baş ekonomistlik görevini yerine getirdi. Bu zaman zarfında Türk Telekom gibi büyük halka arzlar ve kurumsal satış süreçlerinde de yer alan Altınsaç, yerli ve yabancı fonlara Türkiye piyasaları ve ekonomisi hakkında Türkiye'de ve yurtdışında araştırma hizmeti verdi. 2018 yılında GOA Danışmanlık şirketini kuran Altınsaç, sektördeki çeşitli bankalara ve kurumlara danışmanlık hizmeti de vermektedir. 18 yıldır finansal piyasalarda profesyonel deneyimi olan Altınsaç, Global Yatırım Holding bünyesinde bulunan Actus Portföy Yönetimi'nde 2017-2020 döneminde Ekonomist/Araştırma Direktörlüğü de yapmıştır. 2011 yılından bu yana, eş zamanlı olarak, Bloomberg HT'de Pazartesi ve Perşembe günleri İlk Söz ve Küresel Piyasalar programlarında profesyonel yorumcu olarak da yayın yapmakta ve Bloomberg HT'de düzenli köşe yazmaktadır.

Aralık 2020 tarihinden itibaren TUSIAD Baş ekonomistliğine atanan Altınsaç, aynı zamanda, Sabancı Üniversitesi'nde ve Özyeğin Üniversitesi'nde, lisans ve yüksek lisans "davranışsal finans", "Türkiye ekonomisinde makro verilerin okunması", ve "makroekonomik tahmin yöntemleri" derslerini vermektedir.



Tayfun ALTINTAŞ
Yönetim Kurulu Üyesi

1963 Artvin doğumludur. Uludağ Üniversitesi İktisadi İdari Bilimler Fakültesi Kamu Yönetimi bölümünden mezun olan Tayfun Altıntaş, İstanbul Üniversitesi Sosyal Bilimler Enstitüsü'nde yüksek lisansını tamamladı. Başak (Groupama) Sigorta AŞ'de çeşitli kademelerde görev yaptıktan sonra 1999-2006 yılları arasında Kaza Sigortaları Departman Müdürlüğü görevinde bulundu. 2006 yılında Güneş Sigorta AŞ'de Grup Müdürü olarak göreve başladı, Oto Sigortaları Teknik, Oto Sigortaları Hasar, Aktüerya, Hukuk, Rücu ve Lojistik Birimlerinin sorumluluğunu üstlendi. 2017 – 2018 yıllarında Güneş Sigorta AŞ'de Teknik ve Hasar Yönetiminden sorumlu Genel Müdür Yardımcısı olarak görev yapan Altıntaş, Ana Sigorta AŞ'nin kuruluş çalışmalarında yer almış ve Aralık 2019–Kasım 2020 arasında Teknik ve Hasardan sorumlu Genel Müdür Yardımcısı olarak görev yapmıştır. Şirket dışında da birçok çalışmada yer alan Altıntaş, 1999 – 2018 yılları arasında Türkiye Sigorta ve Reasürans Şirketleri Birliği Kaza İnceleme Araştırma Komitesinde üyelik ve başkanlık yaptı. 2008-2011 yılları arasında Trafik Sigortaları Bilgi Merkezi (TRAMER) Yönetim Komitesi üyeliği, 2003 – 2018 yılları arasında Türkiye Yeşil Kart Reasürans Havuzu Teknik Komite üyeliği ve 2018 yılında Türkiye Motorlu Taşıt Bürosu Yönetim Kurulu üyeliği görevlerini yapan Tayfun Altıntaş aynı zamanda 1999 yılından beri Türk Sigorta Enstitüsü Vakfı'nda, 2005 yılından itibaren de Marmara Üniversitesi Bankacılık ve Sigortacılık Yüksekokulu ile Bankacılık ve Sigortacılık Enstitüsü'nde öğretim görevlisi olarak ders veriyor.



Mehmet Ayhan DAYOĞLU
Yönetim Kurulu Üyesi

1965 İstanbul doğumludur. Ayhan Dayoğlu, 1988 yılında Yıldız Teknik Üniversitesi'nden Makina Mühendisi olarak mezun olduktan sonra Yıldız Teknik Üniversitesi'nden İmal Usulleri ve Sabancı Üniversitesi'nden Yönetim yüksek lisans diplomalarını aldı. Ayhan, profesyonel çalışma hayatına 1992 yılında satış sonrası hizmetler müdürü olarak Boronkay'da başladı ve 1998 yılında Temsa'ya geçti. Temsa'da satış sonrası hizmetler müdürü, yedek parça müdürü, otobüs grubu pazarlama ve satış direktörü pozisyonlarında görev yaptıktan sonra Temsa Egypt'in genel müdürü oldu ve Ekim 2011'e kadar Kahire'de yaşadı. Temsa'da geçen uzun ve eğitici dönemden sonra Ayhan, Aksigorta'ya hasar ve operasyondan sorumlu icra kurulu üyesi olarak atandı. Ayhan, Aksigorta'da şirketin sürdürülebilir büyüme ve kârlılık hedeflerini destekleme vizyonu ile hasar ve sağlık operasyonlarını yeniden yapılandırdı.

Kuruluşların yıkıcı zorluklarla başa çıkmalarına yardımcı olmak için 2016 yılında Arkeon Danışmanlık şirketini kuran Dayoğlu, yaptığı çalışmalarda şirketlerin ve çalışanların yönetim becerilerini geliştirmeye odaklanmaktadır.

Üst Düzey Yöneticiler



Arda TUNCAY
Yönetim Kurulu Üyesi ve
Genel Müdür

1972 Erzincan doğumludur. İstanbul Üniversitesi İktisat Fakültesi İngilizce İktisat (1994) ve Nevşehir Üniversitesi Turizm Rehberliği (2018) bölümlerinden mezun olmuştur. İş hayatına 1995 yılında Garanti Bankası Teftiş Kurulu'nda başladı. ABN Amro Bank ardından sektöre 1999 yılında Garanti Sigorta ile adım atan Arda Tuncay sırasıyla Teftiş Kurulu Başkanı, Hasar & Rücu Birimleri Müdürü ve Teknik Birim Müdürü sorumluluklarını aldı. Eureka Sigorta'da Bankasürans Satış Direktörlüğü ardından 2014-2016 yıllarında Zurich Sigorta'da Hasar & Rücu Birimleri Genel Müdür Yardımcılığı (Chief Claims Officer) ve 2016-2017 yıllarında Groupama Sigorta Hasar & Network- Lojistik & Rücu Birimleri Genel Müdür Yardımcılığı görevlerinde bulunan Arda Tuncay Temmuz 2017'den beri Groupama Sigorta'da Satış Kanallarından Sorumlu Genel Müdür Yardımcılığı görevini yürütmekteydi. Kasım 2020 tarihinde Ana Sigorta Genel Müdürü olarak göreve başladı.



Canan YILMAZ
Mali İşler Genel Müdür
Yardımcısı

1985 İstanbul doğumludur. Yıldız Teknik Üniversitesi Matematik Mühendisliği Lisans programı ve İstanbul Teknik Üniversitesi İşletme Yüksek Lisans programından mezun olmuştur. Kariyerine 2006 yılında Aviva Sigorta'da stratejik planlama uzman yardımcısı olarak başlamıştır. 2009-2015 yılları arasında Groupama Sigorta'da Bütçe ve Raporlama yöneticisi ve müdürü olarak çalışmıştır. Ardından 2015 yılında Groupama'nın Fransa'daki Uluslararası İştirakler ekibine katılmış ve 2018 Şubat ayına kadar Groupama SA'nın Akdeniz ülkeleri (Yunanistan, İtalya, Türkiye ve Portekiz) sorumlusu olarak çalışmıştır. 2018 Şubat ayında Türkiye'ye dönerek Groupama Sigorta ve Groupama Hayat Mali İşler'den sorumlu Genel Müdür yardımcısı ve aynı şirketi temsilen Tarım Sigortaları Havuz İşletmesi A.Ş.'de yönetim kurulu üyesi olarak Aralık 2020'ye kadar görev almıştır. 1 Aralık 2020 tarihinden itibaren Ana Sigorta AŞ'de Mali İşler, Aktüerya & İnsan Kaynakları'ndan sorumlu Genel Müdür Yardımcısı olarak çalışmaktadır.

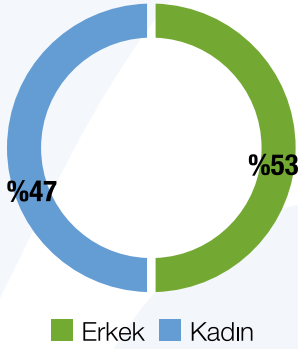
Yönetim Kurulu Üye Katılım Tablosu:

Karar No	Karar Tarih	Kantürk Öztürk	Gizem Öztok Altınış	Mehmet Ayhan Dayođlu	Tayfun Altıntaş	Arda Tuncay	Canan Yılmaz
1	17.01.2022	X	X	X	-	X	X
2	25.02.2022	X	X	X	-	X	X
3	25.02.2022	X	X	X	-	X	X
4	25.02.2022	X	X	X	-	X	X
5	25.02.2022	X	X	X	-	X	X
6	25.02.2022	X	X	X	-	X	X
7	25.02.2022	X	X	X	-	X	X
8	25.02.2022	X	X	X	-	X	X
9	31.03.2022	X	X	X	-	X	X
10	31.03.2022	X	X	X	-	X	X
11	22.06.2022	X	X	X	X	X	-
12	22.06.2022	X	X	X	X	X	-
13	22.06.2022	X	X	X	X	X	-
14	22.06.2022	X	X	X	X	X	-
15	22.06.2022	X	X	X	X	X	-
16	22.06.2022	X	X	X	X	X	-
17	21.09.2022	X	X	X	X	X	-
18	21.09.2022	X	X	X	X	X	-
19	21.09.2022	X	X	X	X	X	-
20	21.12.2022	X	Katılmadı	X	X	X	-
21	21.12.2022	X	Katılmadı	X	X	X	-
22	21.12.2022	X	Katılmadı	X	X	X	-
23	21.12.2022	X	Katılmadı	X	X	X	-
24	21.12.2022	X	Katılmadı	X	X	X	-
25	21.12.2022	X	Katılmadı	X	X	X	-
26	21.12.2022	X	Katılmadı	X	X	X	-
27	21.12.2022	X	Katılmadı	X	X	X	-
28	21.12.2022	X	Katılmadı	X	X	X	-

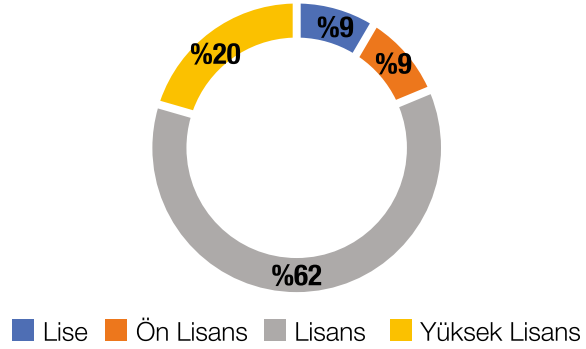
(*) 31.03.2022 tarihli 10 numaralı karar ile Canan YILMAZ'ın yerine Tayfun ALTINTAŞ atanmıştır.

31 Aralık 2022 tarihi itibariyle
Ana Sigorta A.Ş.'de
çalışan 80 kişiyle ilgili istatistiki bilgiler:

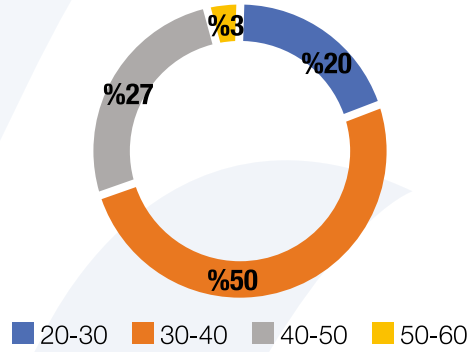
Cinsiyet Dağılımı



Eğitim Durumumuz



Yaş Dağılımı



- Çalışan sayısı 80
- Cinsiyet Dağılımı Kadın % 47, Erkek %53
- Eğitim Durumu: Lise %9, Ön Lisans %9, Lisans %62, Yüksek Lisans %20

Eđitimlerimizi; Kurumsal Gelişim, Mesleki Gelişim, Kişisel Gelişim ve Zorunlu Eđitim Programları olarak 4 kategori başlığında gerçekleştiriyoruz.

2022 yılında kişi başı eğitim saatimiz 22 saattir.

Eđitimlerimiz sınıf içi, online ve eğitim platformumuz üzerinden e-eđitim olarak gerçekleşmektedir.

Kurumsal Gelişim Programları; Çalışanlarımızın iş ve kurum performanslarına olan yansımalarını geliştirmek ve sürdürülebilir kılmak adına düzenlediğimiz sınıf içi ve e-öğrenme eğitim programlarıdır.

Mesleki Gelişim Programları; Çalışanlarımızın iş ve kurum performanslarına olan yansımalarını geliştirmek ve sürdürülebilir kılmak adına düzenlediğimiz sınıf içi ve e-öğrenme eğitim programlarını kapsamaktadır.

Kişisel Gelişim Programları; Şirket ana strateji ve hedefleri doğrultusunda, temel yetkinliklerimizi baz alarak oluşturulan eğitim programlarıdır.

Zorunlu Eđitim Programları; Mevzuat geređi çalışanlarımızın alması gereken zorunlu eğitimlerdir.



Acentelerimize yönelik Tamamlayıcı Sağlık Eğitimi gerçekleştirilmiştir. Suç Gelirlerinin Aklanması ve Terörün Finansmanının Önlenmesi (MASAK) eğitim ve sınavı eğitim platformu üzerinden tüm acente çalışanlarımıza atandı.

Türk Sigorta Enstitüsü Vakfı (TSEV) İşbirliğiyle 46 saatlik Genç Kuşak Acenteler Sertifika programını gerçekleştirdik.

Performans Yönetim Sistemimiz

Performans Yönetim sistemini bu yıl ilk olarak belirlenen hedefler doğrultusunda gerçekleştirdik.

Performans hedeflerini; çalışanlarımızla birlikte belirlemiş olduğumuz yetkinliklerimizi vizyon ve misyonumuza destek olacak ana hedef alanlarını dikkate alarak belirledik.

Hedeflerimiz; Şirket Hedefi , Bölüm Hedefi ve Yetkinlik Hedefi olmak üzere 3 kategoride belirlendi.

İç İletişim Faaliyetlerimiz

2022 yılı İç İletişim etkinliklerimize tüm çalışma arkadaşlarımızın katılımıyla gerçekleşen tekne organizasyonu ile başladı.

Ardından Şirket yöneticilerimizin katılımıyla Antalya'da Strateji Toplantımız, dileyen ekip arkadaşlarımızın katılımıyla Doğa Yürüyüşü, Escapist kaçış oyunları, şirketler arası Bowling turnuvalarını gerçekleştirdik.

Son olarak Spine Tower ofisimizde gerçekleşen Yılbaşı etkinliğimizde tüm çalışma arkadaşlarımız bir araya gelerek yeni yılın gelişini kutladık.

Hayat Dışı Sigortacılık Sektörü 2022 Yılı Sonuçları

2022 yılında toplam prim üretimi bir önceki yılın aynı dönemine göre yüzde 123,2 artarak ile 235 milyar TL'nin üzerinde gerçekleşti. Söz konusu üretimin 204,1 milyar TL'lik kısmını Hayat Dışı taraf oluştururken buradaki büyüme de geçen yılın aynı ayına göre yüzde 133,1 olarak gerçekleşti. Hayat tarafı ise geçen yılın aynı dönemine göre yüzde 74,1 büyüyerek 12 ayda 30,9 milyar TL prim üretti.

2022 Büyüme Oranı

%74,1

Branş Adı	2022-12		2021-12		Reel Değişim (%)
	Toplam Üretim (TL)	Pazar Payı %	Toplam Üretim (TL)	Pazar Payı %	
KARA ARAÇLARI SORUMLULUK	57.584.634.954	28,21%	23.308.761.216	26,61%	147,05%
KARA ARAÇLARI	44.514.428.282	21,80%	14.291.889.908	16,32%	211,47%
HASTALIK-SAĞLIK	30.061.294.054	14,72%	13.078.386.991	14,93%	129,85%
YANGIN VE DOĞAL AFETLER	27.342.082.776	13,39%	14.046.572.235	16,04%	94,65%
GENEL ZARARLAR	21.954.729.978	10,75%	11.038.240.939	12,60%	98,90%
GENEL SORUMLULUK	5.957.537.232	2,92%	3.213.054.072	3,67%	85,42%
KAZA	4.711.981.091	2,31%	2.443.378.083	2,79%	92,85%
NAKLİYAT	3.827.153.009	1,87%	1.844.392.319	2,11%	107,50%
SU ARAÇLARI	2.188.365.682	1,07%	1.058.942.244	1,21%	106,66%
FİNANSAL KAVIPLAR	1.761.229.781	0,86%	1.154.007.399	1,32%	52,62%
KREDİ	962.384.048	0,47%	528.327.801	0,60%	82,16%
HAVA ARAÇLARI SORUMLULUK	904.666.282	0,44%	488.973.998	0,56%	85,01%
HUKUKSAL KORUMA	720.780.185	0,35%	300.224.816	0,34%	140,08%
HAVA ARAÇLARI	635.247.668	0,31%	469.039.408	0,54%	35,44%
DESTEK	439.935.396	0,22%	6.028.376	0,01%	7197,74%
KEFALET	349.187.372	0,17%	221.493.082	0,25%	57,65%
SU ARAÇLARI SORUMLULUK	237.847.913	0,12%	88.526.945	0,10%	168,67%
RAYLI ARAÇLAR	0	0,00%	30.962	0,00%	-100,00%
HAYATDIŞI TOPLAM	204.153.485.703	86,9%	87.580.270.796	83,2%	133,1%
HAYAT TOPLAM	30.858.314.007	13,1%	17.726.737.287	16,8%	74,1%
GENEL TOPLAM	235.011.799.710	100,0%	105.307.008.083	100,0%	123,2%

2022 yılında en fazla prim yazılan branş, 57,6 milyon TL ile kara araçları sorumluluk branşı olmuştur ve 2021 yılına kıyasla %147 (reel %50,4) lük prim artışı gerçekleşmiştir. Kasko sigortasının içinde bulunduğu kara araçları branşında 44,5 milyon TL, hastalık sağlık branşında 30 milyon TL, yangın ve doğal afetler branşında ise 27,3 milyon TL prim üretilmiştir.

Ana Sigorta AŞ'nin Vizyonu

Şirket'in Vizyonu, tüm paydaşlarına sıra dışı bir yaklaşımla farklı bir deneyim yaşatmaktır.

Bu kapsamda, sigortalıların gereksinimlerine yönelik klasik sigortaların dışında onların en üst düzeyde ihtiyaç duyacakları ve beklentilerinin üstünde yeni, kaliteli ürünler sunmak ve vereceği etkili hizmetler ile sektörde fark yaratmaktır.

Ana Sigorta AŞ'nin Misyonu

Ana Sigorta AŞ, kendi kullanmayacağı hiçbir ürünü sigortalılara sunmamayı ilke edinen ve tüm paydaşlar nezdinde tercih edilen bir sigorta şirketi olmayı misyon edinmiştir.

ANA Sigorta, bu misyon çerçevesinde etkin veri ve portföy analizleri ile kişi ve kurumların ihtiyaçlarına yönelik içeriği zengin ürünleri rekabetçi fiyatlarla sunar.

Ana Sigorta AŞ'nin Prensipleri

- Acentelerimizle şeffaf, güvene dayalı, karşılıklı kazanç prensibiyle müşteri odaklı bir iş modelini uygulamak,
- Sektörde ilkleri hedefleyip, öncü ve yenilikçi duruşumuz ile bunları gerçekleştirmek,
- Heyecan ve azmimizi sunduğumuz ürün ve hizmetlerin daha iyisini yapmak için sürekli canlı tutmak,
- Faaliyette bulunduğumuz çevre ve sektörün gelişimine daima katkı sağlamak. Ana Sigorta, dünya standartlarında teknolojik uygulamalarla, risklerini paylaştığı tüm kişi ve kurumlarla kesintisiz, doğrudan iletişim kurarak, sunduğu hizmet ve ürün üzerinde ilave maliyet yaratan tüm unsurları devre dışı bırakarak gerçek ihtiyaç ve gerçek fiyatlandırma ile karlı ve büyümeye açık bir şirket olmayı amaçlar.

Ana Sigorta Sonuçları

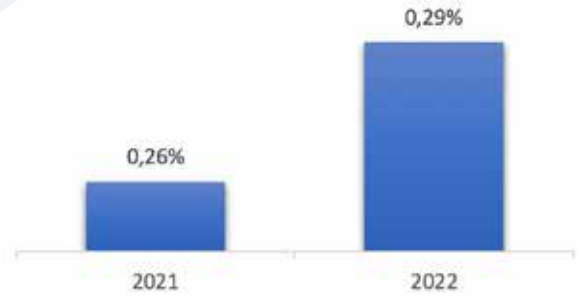
Ana Sigorta A.Ş. 2022 yılında 595,3 milyon TL prim üretimi yapmıştır. Hayat Dışı sektörde %0,29 Pazar payıyla 34.sırada yer alırken Kasko branşında 29.sırada, Trafik branşında ise 25. sırada yer almıştır.



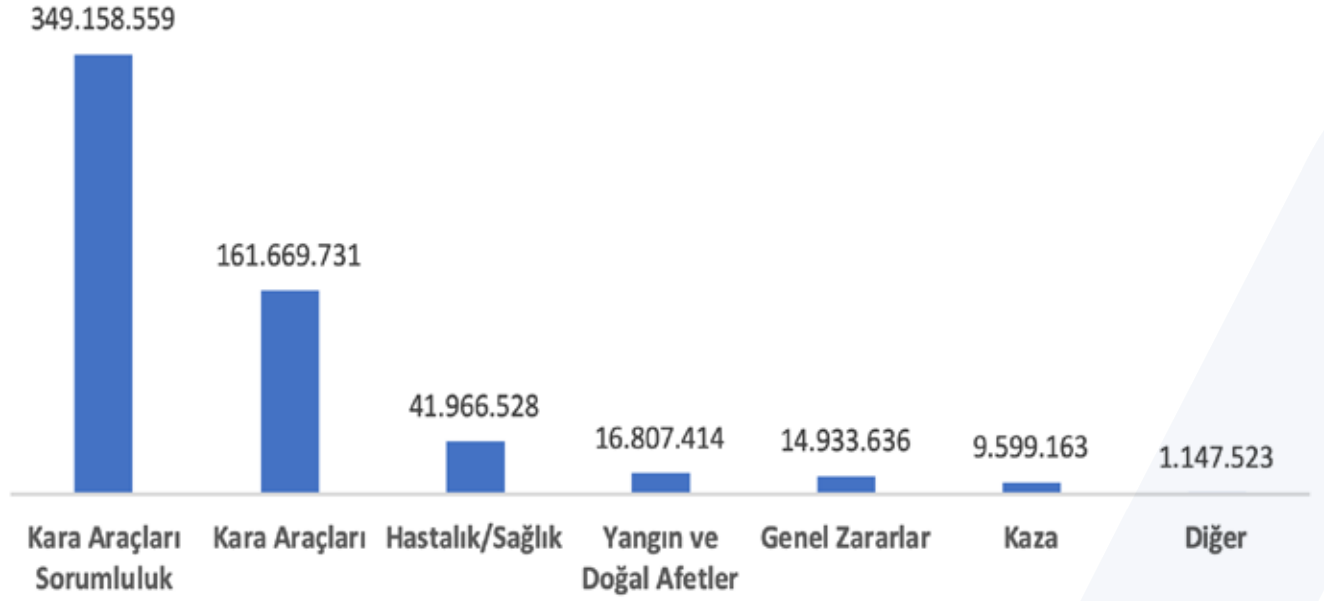
Prim Üretimleri TL



Pazar Payı %

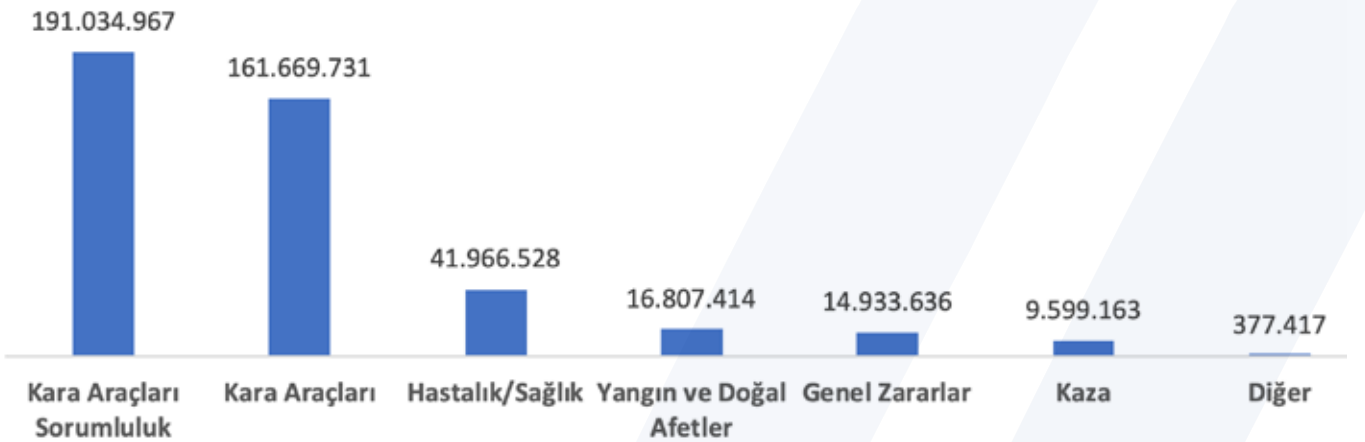


Branş Bazında Toplam Prim Üretimi (TL)



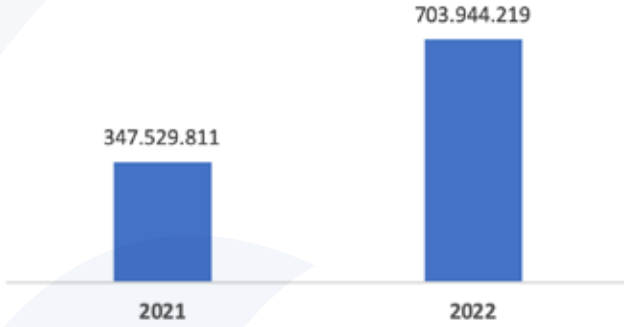
2022 yılında Riskli sigortalılar havuzundan alınan endirekt primlerin dahil edilmesiyle birlikte toplam prim üretiminin önemli bir kısmını Trafik branşı oluşturmuştur. Toplam prim üretiminin 349 milyon TL Kara Araçları Sorumluluk (2021: 190 milyon TL), 162 milyon TL Kara Araçları (2021: 22), 42 milyon TL Sağlık (2021: 947 Bin TL) ve 10 milyon TL Kaza (2021: 8 milyon TL) branşlarında üretim gerçekleştirmiştir.

Branş Bazında Direkt Prim Üretimi (TL)

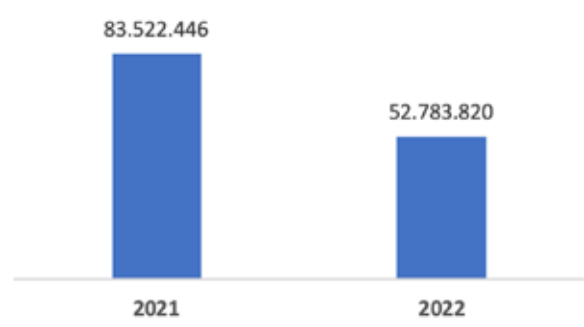


2022 yılında şirket direkt prim üretiminin yüzde 44'ü Trafik branşından oluşurken, yüzde 37'si Kasko, yüzde 10'u Sağlık branşından, yüzde 4'ü Yangın ve Doğal afetler branşından, yüzde 6'sı ise diğer branş üretimlerinden oluşmuştur.

Aktif Toplamı (TL)



Öz Kaynaklar (TL)



Şirket'in 31 Aralık 2022 tarihi itibarıyla aktif toplamı, 704 milyon TL ye ulaşmıştır.

	2021	2022
Yazılan Primler	231,113,805	595,282,553
Gerçekleşen Hasar (Reas.Düşülmüş)	-120,536,051	-469,103,757
Vergi Öncesi Kar/(Zarar)	-14,872,072	-81,118,640
Vergi Sonrası Kar/(Zarar)	-14,872,072	-81,118,640
Teknik Karşılıklar	246,417,621	594,865,757
Ödenmiş Sermaye	100,164,515	150,000,000
Öz Kaynak	83,522,446	52,783,820
Aktif Toplamı	347,529,811	703,944,219

Reasürans Yapısı

Reasürans anlaşmaları, Şirketin bir veya birden fazla riskten doğabilecek kayıplar sebebiyle şirketin mali bünyesini korumak üzere yapılan, üstlenilen risklerin belli hesaplamalar ve modellemeler ile tekrar sigorta ettirilmesine ilişkin sözleşmelerdir. Reasürans anlaşması türlerinin belirlenmesinde; Şirket stratejisi, sermaye yapısı, hedef risk ve portföy yapısı, hasar istatistikleri ve faal olunacak coğrafik bölgeler gibi kriterlerin dikkate alınması söz konusudur. Bu kapsamda üstlenilen risklerden kaynaklanan yükümlülükler deprem riski başta olmak üzere katastrofik tüm riskleri dikkate alacak şekilde düzenli olarak takip edilmekte ve ihtiyaç duyulan koruma limitleri tesis edilmektedir. Şirketin 2023 yılı için reasürans yapısı, yukarıdaki yaklaşım çerçevesinde Katastrofik riskler ve Yangın & Mühendislik branşlarındaki tüm riskler için hasar fazlası (XL) koruma limitleri ile oluşturulmuştur. Şirket reasürans programı anlaşması için ülkemizin en büyük reasürans şirketi olan Milli Reasürans T.A.Ş.'nin liderliğinde yerli ve yabancı reasürörlerin katılımı ile çalışılmış ve reasürans sözleşmesi tamamlanmıştır.





İç Kontrol, Risk Yönetimi ve İç Denetim (İç Kontrol, Risk Yönetimi ve İç Denetim)

Mustafa DEMİR

İç Kontrol ve Uyum Müdürü-Masak Uyum Görevlisi

1985 yılı Bursa doğumlu olan Mustafa Demir, 2006 yılında Eskişehir Osmangazi Üniversitesi Matematik Lisans programını, 2007 yılında Eskişehir Osmangazi Üniversitesi Yüksek Lisans programını, 2015 yılında Anadolu Üniversitesi İşletme Lisans programını tamamlamıştır. İş hayatına 2008 yılında Vakıf Emeklilik ve Hayat A.Ş.'de İç Denetim Müdürlüğü'nde başlamış olup 2014 yılında Bereket Emeklilik ve Hayat A.Ş. ile Bereket Sigorta A.Ş.'de Gözetim ve Raporlama, İç Denetim müdürlüklerinde Yönetici olarak çalışmıştır. 2022 yılında Ana Sigorta A.Ş.' de İç Kontrol ve Uyum Müdürü ve Masak Uyum Görevlisi olarak görev almıştır.

Yusuf Ziya EREN

Risk Yönetimi Müdürü

1987 doğumlu olan Yusuf Ziya Eren, 2009 yılında İzmir Ekonomi Üniversitesi Ekonomi Lisans Bölümünü bitirdikten sonra, 2014 yılında Dokuz Eylül Üniversitesi, İşletme Yüksek Lisans programını tamamlamıştır. İş hayatına 2010 yılında Türk Telekom A.Ş.'de başlamış olan Yusuf Ziya Eren, 2013 yılında Çevre ve Şehircilik Bakanlığı'nda, 2014 ile 2017 yılları arasında Şekerbank T.A.Ş.'de Teftiş Kurulu'nda görev almıştır. 2017 ile 2022 yılları arasında Groupama Sigorta A.Ş.'de İç Denetim Birimi'nde görev yapmıştır. 2022 yılı Şubat ayından itibaren Ana Sigorta Risk Yönetimi Müdürü olarak görevini yürütmektedir.

Aslı ESMERAY

İç Denetim Müdürü

1984 İstanbul doğumlu olan Aslı Esmeray, 2008 yılında Sakarya Üniversitesi İktisadi İdari Bilimler Fakültesi Kamu Yönetimi Bölümünden mezun olmuştur.

İş hayatına 2008 yılında Garanti Emeklilik ve Hayat A.Ş.'de başlayan Aslı Esmeray, 2022 yılına kadar ERGO Sigorta A.Ş./ ERGO Emeklilik A.Ş, Ziraat Sigorta A.Ş./Ziraat Hayat ve Emeklilik A.Ş. ve Türkiye Hayat ve Emeklilik A.Ş.'de İç Kontrol ve Risk Yönetimi Birimleri ile İç Denetim Birimlerinde görev yapmıştır. Bu dönemlerde mevcut görevlerinin yanında, MASAK Uyum Görevlisi ve Emeklilik Yatırım Fonları Fon Denetçisi olarak da görev almıştır. 2022 yılı Ocak ayından itibaren Ana Sigorta A.Ş. İç Denetim Müdürü olarak görev yapmaktadır.

İç Kontrol

İç kontrol sisteminin amacı, kuruluşun varlıklarının korunmasını, kuruluşun kontrol ortamına ilişkin makul düzeyde güvence sağlanmasını, faaliyetlerin etkin ve verimli bir şekilde Kanuna ve ilgili diğer mevzuata, kuruluşun iç politikalarına ve sigortacılık teamüllerine uygun olarak yürütülmesini, muhasebe ve finansal raporlama sistemi ile ana hizmetlerin yürütülmesinde kullanılan tüm sistemlerin güvenilirliğini, bütünlüğünü ve bilgilerin zamanında elde edilebilirliğini sağlamaktır.

İç kontrol faaliyetleri, İç Sistemler Yönetmeliği kapsamında Yönetim Kurulu'na bağlı olarak kurulmuş İç Kontrol ve Uyum Müdürlüğü tarafından yönetilmektedir. Söz konusu faaliyetler ile ilgili olarak;

- İç kontrol tarafından risk değerlendirmelerine dayalı ve yıllık olarak iç kontrol planı hazırlanır,
- Şirket'in tüm faaliyetlerinin güvenli bir biçimde icra edilmesini izlemek, incelemek ve kontrol etmek amacıyla ilgili birimlerden raporlamaya dayalı bilgi talebinde bulunulur,
- Çeşitli kontrol dokümanları ve araçları üzerinden genel veya özel gözlemlere ve izlemeye dayalı kontrol ya da inceleme yapılır,
- İç kontrol fonksiyonu kapsamında gerçekleştirilen faaliyet ve bulgulara ilişkin olarak iç kontrol birimi tarafından üçer aylık dönemler itibarıyla genel müdüre ve denetim komitesine raporlama yapılır.

Risk Yönetimi

Risk yönetiminin amacı, Şirket'in faaliyetlerinin sürekliliği ile Şirket'in gelecekteki nakit akımlarının ihtiva ettiği risk ve getiri yapısını, buna bağlı olarak faaliyetlerin niteliğini ve düzeyini izlemeye, kontrol altında tutmaya ve gerektiğinde değiştirmeye yönelik olarak belirlenen politikalar, uygulama usulleri ve limitler vasıtasıyla, maruz kalınan risklerin tanımlanmasını, ölçülmesini, izlenmesini ve kontrol edilmesini sağlamaktır.

Risk yönetimi faaliyetleri, İç Sistemler Yönetmeliği kapsamında Yönetim Kurulu'na bağlı olarak kurulmuş Risk Yönetimi Müdürlüğü tarafından yönetilmektedir. Söz konusu faaliyetler ile ilgili olarak;

- Risk ölçümü, risklerin izlenmesi, risklerin kontrolü ve raporlanması faaliyetlerinden oluşan risk yönetim sistemini tasarlamak ve uygulamak,
- Risk yönetim stratejileri esas alınarak, risk yönetim politikaları ve uygulama usullerini belirlemek,
- Risk yönetimi politika ve uygulama usullerinin uygulanmasını ve bunlara uyulmasını sağlamak,
- Yeni ürün ve işlemler ile gerçekleştirilmesi planlanan faaliyetlerin, Kanuna ve ilgili diğer mevzuat ile kuruluş politikalarına ve sigortacılık teamüllerine uyumu, suiistimal, kuruluşun ve çalışanların itibar kaybı dahil tüm risklerin anlaşılmasını ve yeterli seviyede değerlendirmenin yapılmasını sağlamak.
- Risk ölçüm modellerinin tasarımı, seçilmesi, uygulamaya konulması ve ön onay verilmesi sürecine katılmak, modelleri düzenli olarak gözden geçirmek ve gerekli değişiklikleri yapmak,
- Sayısallaştırılabilen risklerin belirlenen limitler dâhilinde kalmasını sağlamak ve bu limitlerin kullanımını izlemek,
- Her bir risk için birim bazında belirlenen limitleri toplulaştırarak Şirket'in tümü bazında belirlenen limitlere uyumunu izlemek,
- Risk değerlendirmesinde kapsanan risklerin ayrıntılı açıklamaları, temel varsayımlar ve kullanılan yaklaşımları da içeren risk ölçümü ve değerlendirme sonuçları risk yönetim birimi tarafından Genel Müdür'e ve İç Sistemlerden Sorumlu Yönetim Kurulu Üyesi'ne üçer aylık dönemler itibarıyla düzenli olarak raporlanır.

İç Denetim

İç denetim sisteminin amacı, Şirket faaliyetlerinin 5684 sayılı Sigortacılık Kanunu, Sigortacılık ve Özel Emeklilik Sektörlerinde İç Sistemlere Dair Yönetmelik ve ilgili diğer mevzuat ile Şirket içi strateji, politika, ilke ve hedefler doğrultusunda yürütüldüğü ve iç kontrol, risk yönetimi ve aktüerya sistemlerinin etkinliği ile yeterliliği hususunda Yönetim Kurulu'na makul bir güvence sağlamaktır.

Şirket'te iç denetim faaliyeti, Yönetim Kurulu'na bağlı olacak şekilde İç Denetim Birimi tarafından yürütülmektedir. İç denetim faaliyeti Şirket'in günlük işleyişinden bağımsızdır. İç denetçiler görevlerini tam bir bağımsızlık içinde gerçekleştirmektedir. İç denetçilerin görevlerini bağımsız ve hiçbir etki altında kalmadan yapmaları, Yönetim Kurulu'nun sorumluluğundadır.



İç Denetim Birimi'nde, Şirket'in büyüklüğüne, faaliyetlerinin karmaşıklığına, yoğunluğuna, kapsamına ve risk düzeyine bağlı olarak, Kanun ve ilgili mevzuat ile Şirket içi düzenlemelerde öngörülen denetim hizmetlerinin aksatılmadan ve bu hizmetlerin gerektirdiği seviyede yerine getirilmesi amacıyla İç Denetim Müdürü görev yapmaktadır. İç denetim faaliyetleri, Yönetim Kurulu tarafından onaylı İç Denetim Planı çerçevesinde yürütülmektedir.

Dönemsel ve riske dayalı denetimler haricinde, Yönetim Kurulu'nun ve Sigortacılık ve Özel Emeklilik Düzenleme ve Denetleme Kurumu'nun talebi üzerine, özel denetimler de İç Denetim Birimi tarafından yerine getirilmektedir.

İç denetim faaliyetlerinin sonucu rapor haline getirilerek Yönetim Kurulu'na sunulmaktadır. Denetim raporlarında; denetim kapsamına, varsa bulgular ve çözüm önerilerine, sorumlu birim ile aksiyon tarihine yer verilmektedir. Ayrıca, iç denetim raporlarında yer alan tespitler için taahhüt edilen aksiyonların gerçekleştirilip gerçekleştirilmediği, periyodik olarak takip edilmekte ve izleme sonuçları ile ilgili Yönetim Kurulu'na bilgi verilmektedir.

2022 yılında gerçekleştirilen İç Denetim Birimi faaliyetleri aşağıda sunulmuştur:

- Sigortacılık ve Özel Emeklilik Sektörlerinde İç Sistemlere Dair Yönetmelik'e uygun olarak İç Denetim Birimi yapılanma çalışmaları gerçekleştirilmiştir. Bu kapsamda İç Denetim Yönetmeliği ve İç Denetim Prosedürü hazırlanarak Yönetim Kurulu'na sunulmuştur. Söz konusu dokümanlar, Yönetim Kurulu'nun onayı akabinde Şirket intranetinde yayımlanmıştır.

- İç denetim planına uygun olarak; Kurumsal İletişim Müşteri Hizmetleri Ürün Geliştirme, Satın Alma ve İdari İşler, Destek Hizmet Alımları, Oto ve Oto Dışı Teknik ve Reasürans, Oto Dışı ve Bedeni Hasar, Oto Hasar, Satış Performans Sistemleri, Raporlama, Analiz ve Pazarlama, Katastrofik Riskler, İç Kontrol ve Uyum, Risk Yönetimi, İş Geliştirme, Proje ve Süreç Yönetimi Teknik ve Genel Muhasebe, İnsan Kaynakları, Eğitim, Performans ve TARSİM birimlerinin iç denetim faaliyetleri ile 5549 Sayılı Suç Gelirlerinin Aklanmasının Önlenmesi Kanunu kapsamındaki iç denetim faaliyetleri tamamlanmış olup; hazırlanan raporlar Yönetim Kurulu'na sunulmuştur.
- Sigortacılık ve Özel Emeklilik Sektörlerinde İç Sistemlere Dair Yönetmelik'in 40. maddesinin 7. fıkrası çerçevesinde hazırlanan İç denetim faaliyet raporunun birinci dönemi Yönetim Kurulu'na sunulmuştur.
- Mesleki gelişimin ve bilgi birikiminin artırılması için Suç Gelirlerinin Aklanmasının ve Terörün Finansmanının Önlenmesi, Risk Yönetimi İzleme ve Denetim İlişkisi, İç Sistemler Mevzuatı, İş Sağlığı ve İş Güvenliği konularında eğitim alınmıştır.

İç Denetim Birimi, 2023 yılında da Yönetim Kurulu tarafından onaylanan iç denetim planı çerçevesinde faaliyetlerini sürdürecektir.

Denetim Komitesi, İç Denetim, Uyum Kişiler ve Atanma Tarihleri

Faaliyet	Personel Adı	Unvan	Atanma Tarihi
İç Sistemlerden Sorumlu Yönetim Kurulu Üyesi	Tayfun ALTINTAŞ	Yönetim Kurulu Üyesi	21.12.2022
İç Denetim	Aslı ESMERAY	Müdür	15.12.2021
İç Kontrol	Mustafa DEMİR	Müdür	25.02.2022
Risk Yönetimi	Yusuf Ziya EREN	Müdür	25.02.2022

Şirket İç Sistemleri Bölümlerinin Dış Hizmet Alımlarına İlişkin Bilgiler

2022 yılında bilgi teknolojileri denetim hizmeti alınmıştır. Firma tarafından hazırlanan rapor İç Denetim Birimi tarafından Yönetim Kurulu'na sunulmuştur.

İç Sistemler Dışındaki Bölümlerinin Dış Hizmet Alımlarına İlişkin Bilgiler

Ana Sigorta A.Ş.'de iç sistemler birimleri dışında diğer birimler tarafından ihtiyaçlar doğrultusunda çağrı merkezi, bilgi teknolojileri, sağlık teknik, aktüerya, hukuk, hasar alanlarında dış hizmet alımı yapılmaktadır.

İş Sürekliliği Yönetimi Kapsamında Yapılan Faaliyetler

Tüm Ana Sigorta sunucu sistemleri hizmet alınan firma tarafından yönetilen İstanbul veri merkezinde barındırılmaktadır. Olağanüstü durum merkezi olarak da yine bu firmanın Ankara Veri Merkezi kullanılmaktadır. İş sürekliliği kapsamında personel yönetimi, acil durum senaryoları, bilgi teknolojileri iş kurtarma stratejilerini de içerek şekilde kapsamlı bir prosedür oluşturulmuştur. Aynı zamanda daha detaylı bir iş sürekliliği yönetimi faaliyeti (iş sürekliliği eğitimleri, senaryo analizleri, iş sürekliliği planının hazırlanması vb) için İş Geliştirme, Proje ve Süreç Birimi koordinasyonunda başlatılan çalışmalar devam etmektedir.

Kurumsal Yönetim İlkeleri Raporu

Ana Sigorta Anonim Şirketi, Şirket hedefleri ile stratejisi doğrultusunda, Türk Ticaret Kanunu hükümleri, Vergi Düzenlemeleri ve diğer ilgili düzenlemeler ile Ana Sözleşmemizin kar dağıtımı ile ilgili hükümleri çerçevesinde kar dağıtımı yapmaktadır. Şirket kâr dağıtımına konu olacak tutarların belirlenmesi sırasında pay sahiplerinin menfaatleri ile Şirket menfaati arasındaki denge korunmakta olup, kar dağıtım kararının verilmesinde yasal kayıtlarda bulunan dağıtım konu kaynakların yeterliliği, karlılık, nakit durumu, sermaye gereksinimi ve finansman politikaları dikkate alınmaktadır.

Kâr payı ile ilgili Yönetim Kurulu tarafından her hesap dönemi için ayrı karar alınır ve Genel Kurul onayına sunulur. Kâr payı dağıtımı, en geç Genel Kurul toplantısının yapıldığı yılın sonuna kadar olmak kaydıyla, Genel Kurul tarafından belirlenecek tarihte yapılır. Genel Kurul, kanun ve Ana Sözleşme hükümleri uyarınca gerekli ayırmaları yaptıktan sonra kalan Şirket kazancı üzerinde tasarruf hakkına sahip olup, Yönetim Kurulu teklifinden bağımsızdır. Kar dağıtımına ilişkin hususlar, Genel Kurul Toplantısında pay sahiplerinin bilgisine sunulmakta ve faaliyet raporunda belirtilerek Bilgi Açıklama Politikası çerçevesinde kamuya açıklanmaktadır.



Müşteri Memnuniyeti (Şikâyet) Politikası

1. Amaç

Bu politika, Ana Sigorta AŞ' nin (Şirketimiz) şikâyet yönetiminde izlenecek kuralların belirlenmesini amaçlar.

2. Kapsam

Şirketimiz ürün ve hizmetleriyle ilgili olarak mevcut veya potansiyel müşterilerimiz ile tazminat alacaklısı hak sahibi üçüncü şahıslar tarafından Resmi kurum ve kuruluşlar vasıtasıyla doğrudan iletilen şikâyetler ile şirketimiz resmi iletişim kanalları veya kamuya açık internet siteleri veya sosyal medya mecraları üzerinden yapılan şikâyetler bu politika kapsamında belirlenen kurallara göre çözüme kavuşturulacaktır. İşbu politikada yer alan şikâyet tanımı geniş anlamda müşteriler ve hak sahibi ilişkili taraflardan gelen tüm bilgi taleplerini de içerir. Şirketimizce şikâyet, ürün ve hizmetlerimizin geliştirilmesi ve bu yolla müşteri memnuniyeti seviyesinin artırılması için alınması gerekli aksiyonların belirlenmesinde önemli bir araç olarak kabul edilir.

3. Yasal Uyum

Bu politika kapsamında tanımlanan tüm şikâyetler Sigortacılık Kanunu ve ilgili düzenlemeler çerçevesinde öngörülen yasal süreler içinde çözüme kavuşturulacaktır. Çözüm için öngörülen sürelere uyumun sağlanması için çözüm sürecinde destek alınacak iş birimleri bazında sorumluluklar prosedürle düzenlenir.

4. Bilgi Güvenliği

İnternet sitesi ve sosyal medya gibi kamuya açık kaynaklardan iletilen şikâyetlere verilecek cevaplarımızın içeriğinde KVKK uyarınca şikâyet sahibi gerçek kişilerin kişisel verilerinin paylaşılmamasına özen gösterilir. Ayrıca şikâyet sahibinin şikâyete konu işlemi takip etmeye yetkili olup olmadığı, şikâyet sahibi gerçek kişilerin kişisel verilerinin korunmasının sağlanması adına Sigortacılık Kanunu'nun Ek 6' ncı maddesi uyarınca kontrol edilir.

5. Kayıt Sistemi ve Raporlama

İşbu politika kapsamında tanımlanan şikâyetlerin düzenli olarak takibi, kayda alınması, kamuoyuna, resmi kurum ve kuruluşlara ve şirketimiz yönetim kuruluna raporlanması için gerekli bilgi işlem sistemi, ilgili yasal düzenlemelere uygun olarak tesis edilir.

6. Şikâyet Yönetiminin Bağımsızlığı

İşbu politikada tanımlanan şikâyetlerin yönetimi, takibi, çözüme kavuşturulması, ilgili kurum ve kuruluşlar ile yönetim kuruluna raporlanması için Sigortacılık Kanunu' nun ilgili maddeleri uyarınca şikâyet birimi tesis edilmiştir. Şikâyet yönetimi birimindeki personel ve şikâyet ile talebin çözümünde görev alan iş birimi , işbu politikada tanımlanan görev ve sorumlulukları kapsamında tarafsız ve objektif olarak herhangi bir etki altında kalmadan görev yapmak üzere yetkilendirilmiştir. Şikâyet yönetimi personeli dahil olmak üzere şikâyet yönetimi sürecinde yer alan tüm çalışanlarımız, şikâyet sahibi ile çıkar çatışmasının önlenmesine ilişkin gerekli tedbirleri alır.



7. Şikâyet Yönetimi Prosedürü

Şikâyet yönetimi birimi tarafından işbu politikada belirlenen kuralların uygulanmasına ilişkin olarak şikâyet yönetim sürecinde izlenecek yol, şikâyet kayıtları üzerinden kök sebeplerin araştırılması bu kapsamda araştırma sonuçlarının ilgili iş birimleri ile paylaşılması ve şikâyet konusuna göre destek sunması gerekli birimlerin rol ve sorumluluklarının belirlenmesi için şikâyet yönetimi prosedürü hazırlanır ve ihtiyaca göre güncellenir.

8. Sorumluluk

İşbu politikada belirlenen kurallara tüm çalışanların uyması zorunludur. Şikâyet yönetimi sürecinde ürün ve hizmetlerle ilgili olarak tespit edilen eksiklik ve aksaklıkların ilgili iş birimlerine iletilmesi, ihtiyaca göre işbu politikanın güncellenmesinin sağlanması ve güncellenen politikanın çalışanların erişimine sunulması Yönetim Kurulu sorumluluğundadır.



ANA SİGORTA
“İyi Olmak Zorunda”

ANA SİGORTA ANONİM ŞİRKETİ

1 OCAK – 31 ARALIK 2022 HESAP DÖNEMİNE AİT
FİNANSAL TABLOLAR VE BAĞIMSIZ DENETİM RAPORU



BAĞIMSIZ DENETÇİ RAPORU

Ana Sigorta Anonim Şirketi Genel Kurulu'na

A) Finansal Tabloların Bağımsız Denetimi

1) Görüş

Ana Sigorta A.Ş.'nin ("Şirket") 31 Aralık 2022 tarihli bilançosu ile aynı tarihte sona eren hesap dönemine ait; gelir tablosu, özsermaye değişim tablosu, nakit akış tablosu ve kar dağıtım tablosu ile önemli muhasebe politikalarının özeti de dahil olmak üzere finansal tablo dipnotlarından oluşan finansal tablolarını denetlemiştir bulunuyoruz.

Görüşümüze göre ilişikteki finansal tablolar, Şirket'in 31 Aralık 2022 tarihi itibarıyla finansal durumunu ve aynı tarihte sona eren hesap dönemine ait finansal performansını ve nakit akışlarını, sigortacılık mevzuatı gereği yürürlükte bulunan muhasebe ve finansal raporlamaya ilişkin düzenlemeler ve bunlar ile düzenlenmeyen konularda Türkiye Finansal Raporlama Standartları hükümlerini içeren; "Sigortacılık Muhasebe ve Finansal Raporlama Mevzuatı"na uygun olarak tüm önemli yönleriyle gerçeğe uygun bir biçimde sunmaktadır.

2) Görüşün Dayanağı

Yaptığımız bağımsız denetim, sigortacılık mevzuatı gereği yürürlükte bulunan bağımsız denetim ilkelerine ilişkin düzenlemelere ve Kamu Gözetimi, Muhasebe ve Denetim Standartları Kurumu ("KGK") tarafından yayımlanan Türkiye Denetim Standartları'nın bir parçası olan Bağımsız Denetim Standartları'na ("BDS"lere) uygun olarak yürütülmüştür. Bu Standartlar kapsamındaki sorumluluklarımız, raporumuzun Bağımsız Denetçinin Finansal Tabloların Bağımsız Denetimine İlişkin Sorumlulukları bölümünde ayrıntılı bir şekilde açıklanmıştır. KGK tarafından yayımlanan Bağımsız Denetçiler için Etik Kurallar ("Etik Kurallar") ile finansal tabloların bağımsız denetimiyle ilgili mevzuatta yer alan etik hükümlere uygun olarak Şirket'ten bağımsız olduğumuzu beyan ederiz. Etik Kurallar ve mevzuat kapsamındaki etiğe ilişkin diğer sorumluluklar da tarafımızca yerine getirilmiştir. Bağımsız denetim sırasında elde ettiğimiz bağımsız denetim kanıtlarının, görüşümüzün oluşturulması için yeterli ve uygun bir dayanak oluşturduğuna inanıyoruz.

3) Kilit Denetim Konuları

Kilit denetim konuları, mesleki muhakememize göre cari döneme ait finansal tabloların bağımsız denetiminde en çok önem arz eden konulardır. Kilit denetim konuları, bir bütün olarak finansal tabloların bağımsız denetimi çerçevesinde ve finansal tablolara ilişkin görüşümüzün oluşturulmasında ele alınmış olup, bu konular hakkında ayrı bir görüş bildirmiyoruz.

Kilit Denetim Konusu

Kilit denetim konusunun denetimde nasıl ele alındığı

Gerçekleşmiş ancak rapor edilmemiş tazminat yükümlülüklerinin tahmini

Şirket'in 31 Aralık 2022 tarihi itibarıyla toplam teknik karşılıkları 595.184.552 TL olup, bu tutar Şirket'in yükümlülükler ve özsermaye toplamının yüzde 85'ini oluşturmaktadır. Şirket, sigorta sözleşmeleri için ileride ödemesi muhtemel muallak hasarlar için net 285.412.200 TL karşılık ayırmıştır. Bahse konu muallak hasar karşılık tutarının içinde muhasebeleşen gerçekleşmiş ancak rapor edilmemiş (IBNR) tazminat karşılığının (iskonto öncesi reasürör payı sonrası 320.750.741 TL) hesaplamasında Şirket Yönetimi, Not 2 ve 17'de detaylı olarak açıkladığı aktüeryal varsayımlar ve tahminler kullanmıştır.

Gerçekleşmiş ancak rapor edilmemiş tazminat karşılığı tutarının finansal tablolar içerisindeki önemi ve karşılık hesaplamalarının yapısı gereği tahmin belirsizliği ve yönetim yargısı içermesi nedeniyle, bu konu kilit denetim konusu olarak seçilmiştir.

Gerçekleşmiş ancak rapor edilmemiş tazminat bedellerinin tahminine ilişkin denetim prosedürleri, denetim ekibimizin bir parçası olan aktüer denetçi ile birlikte gerçekleştirilmiştir. Not 2 ve 17'de detaylı olarak anlatılan muallak hasar karşılık tutarının hesaplanmasına ilişkin denetim prosedürleri, Şirket tarafından muallak hasar karşılığı hesaplamasında kullanılan tahmin ve yöntemlerin uygun olup olmadığının değerlendirilmesini kapsamaktadır.

Bu kapsamda, Şirket'in gerçekleşmiş dosya muallaklarının kayıtlara alınmasına ilişkin denetim prosedürleri gerçekleştirilmiştir; gerçekleşmiş dosya muallakları örneklem yoluyla test edilmiştir. Gerçekleşmiş dosya muallaklarının davalık olan kısmı için Şirket avukatından teyit mektubu temin edilmiştir. Örneklem yöntemiyle seçilen branşlarda, IBNR hesaplamasında kullanılan verilerin finansal tablolardaki bilgilerle mutabakatı yapılmıştır. Şirket aktüeri tarafından belirlenen karşılık ayırma metodolojisi ile Şirket'in her branş için kullanmış olduğu IBNR hesaplama yönteminin ilgili branş hasar özelliklerine uygun olup olmadığı incelenmiş; kullanılan tahmini hasar prim oranları ve beklenen hasar gelişim trendleri ile seçilen aktüeryal yöntemler, geçmiş hasar deneyimleri ve sektörel gelişmeler çerçevesinde aktüeryal teknikler kullanılarak değerlendirilmiştir. Bunların dışında, seçilen branşların gerçekleşmiş ancak rapor edilmemiş tazminat bedeli karşılıkları için aktüeryal hesaplamalar yapılarak bilanço tarihi itibarıyla makul aralık belirlenmiş ve Şirket'in kayıtlarında yer alan ilgili tutarlar ile karşılaştırılmıştır.

Söz konusu karşılıklar ile ilgili ilişikteki finansal tablolarda yer alan açıklamaların Sigortacılık Muhasebe ve Finansal Raporlama Mevzuatı'na uygunluğu ve doğruluğu kontrol edilmiştir.

4) Yönetimin ve Üst Yönetimden Sorumlu Olanların Finansal Tablolara İlişkin Sorumlulukları

Şirket yönetimi; finansal tabloların Sigortacılık Muhasebe ve Finansal Raporlama Mevzuatı'na uygun olarak hazırlanmasından, gerçeğe uygun bir biçimde sunumundan ve hata veya hile kaynaklı önemli yanlışlık içermeyecek şekilde hazırlanması için gerekli gördüğü iç kontrolden sorumludur.

Finansal tabloları hazırlarken yönetim; Şirket'in sürekliliğini devam ettirme kabiliyetinin değerlendirilmesinden, gerektiğinde süreklilikle ilgili hususları açıklamaktan ve Şirket'i tasfiye etme ya da ticari faaliyeti sona erdirmeye niyeti ya da mecburiyeti bulunmadığı sürece işletmenin sürekliliği esasını kullanmaktan sorumludur.

Üst yönetimden sorumlu olanlar, Şirket'in finansal raporlama sürecinin gözetiminden sorumludur.

5) Bağımsız Denetçinin Finansal Tabloların Bağımsız Denetimine İlişkin Sorumlulukları

Bir bağımsız denetimde, biz bağımsız denetçilerin sorumlulukları şunlardır:

Amacımız, bir bütün olarak finansal tabloların hata veya hile kaynaklı önemli yanlışlık içerip içermediğine ilişkin makul güvence elde etmek ve görüşümüzü içeren bir bağımsız denetçi raporu düzenlemektir. Sigortacılık mevzuatı gereği yürürlükte bulunan bağımsız denetim ilkelerine ilişkin düzenlemelere ve BDS'lere uygun olarak yürütülen bir bağımsız denetim sonucunda verilen makul güvence; yüksek bir güvence seviyesidir ancak, var olan önemli bir yanlışlığın her zaman tespit edileceğini garanti etmez. Yanlışlıklar hata veya hile kaynaklı olabilir. Yanlışlıkların, tek başına veya toplu olarak, finansal tablo kullanıcılarının bu tablolara istinaden alacakları ekonomik kararları etkilemesi makul ölçüde bekleniyorsa bu yanlışlıklar önemli olarak kabul edilir.

BDS'lere uygun olarak yürütülen bir bağımsız denetimin gereği olarak, bağımsız denetim boyunca mesleki muhakememizi kullanmakta ve mesleki şüpheciliğimizi sürdürmekteyiz. Tarafımızca ayrıca:

- Finansal tablolardaki hata veya hile kaynaklı "önemli yanlışlık" riskleri belirlenmekte ve değerlendirilmekte; bu risklere karşılık veren denetim prosedürleri tasarlanmakta ve uygulanmakta ve görüşümüze dayanak teşkil edecek yeterli ve uygun denetim kanıtı elde edilmektedir (Hile; muvazaa, sahtekarlık, kasıtlı ihmal, gerçeğe aykırı beyan veya iç kontrol ihlali fiillerini içerebildiğinden, hile kaynaklı önemli bir yanlışlığı tespit edememe riski, hata kaynaklı önemli bir yanlışlığı tespit edememe riskinden yüksektir).
- Şirket'in iç kontrolünün etkinliğine ilişkin bir görüş bildirmek amacıyla değil ama duruma uygun denetim prosedürlerini tasarlamak amacıyla denetimle ilgili iç kontrol değerlendirilmektedir.
- Yönetim tarafından kullanılan muhasebe politikalarının uygunluğu ile yapılan muhasebe tahminlerinin ve ilgili açıklamaların makul olup olmadığı değerlendirilmektedir.
- Elde edilen denetim kanıtlarına dayanarak, Şirket'in sürekliliğini devam ettirme kabiliyetine ilişkin ciddi şüphe oluşturabilecek olay veya şartlarla ilgili önemli bir belirsizliğin mevcut olup olmadığı hakkında ve yönetimin işletmenin sürekliliği esasını kullanmasının uygunluğu hakkında sonuca varılmaktadır. Önemli bir belirsizliğin mevcut olduğu sonucuna varmamız halinde, raporumuzda, finansal tablolardaki ilgili açıklamalara dikkat çekmemiz ya da bu açıklamaların yetersiz olması durumunda olumlu görüş dışında bir görüş vermemiz gerekmektedir. Vardığımız sonuçlar, bağımsız denetçi raporu tarihine kadar elde edilen denetim kanıtlarına dayanmaktadır. Bununla birlikte, gelecekteki olay veya şartlar Şirket'in sürekliliğini sona erdirebilir.
- Finansal tabloların, açıklamalar dahil olmak üzere, genel sunumu, yapısı ve içeriği ile bu tabloların, temelini oluşturan işlem ve olayları gerçeğe uygun sunumu sağlayacak şekilde yansıtıp yansıtmadığı değerlendirilmektedir.

Diğer hususların yanı sıra, denetim sırasında tespit ettiğimiz önemli iç kontrol eksiklikleri dahil olmak üzere, bağımsız denetimin planlanan kapsamı ve zamanlaması ile önemli denetim bulgularını üst yönetimden sorumlu olanlara bildirmekteyiz.

mazars

Bağımsızlığa ilişkin etik hükümlere uygunluk sağladığımızı üst yönetimden sorumlu olanlara bildirmiş bulunmaktayız. Ayrıca bağımsızlık üzerinde etkisi olduğu düşünülebilecek tüm ilişkiler ve diğer hususları ve -varsa- ilgili önlemleri üst yönetimden sorumlu olanlara iletmiş bulunmaktayız.

Üst yönetimden sorumlu olanlara bildirilen konular arasından, cari döneme ait finansal tabloların bağımsız denetiminde en çok önem arz eden konuları yani kilit denetim konularını belirlemekteyiz. Mevzuatın konunun kamuya açıklanmasına izin vermediği durumlarda veya konuyu kamuya açıklamanın doğuracağı olumsuz sonuçların, kamuya açıklamanın doğuracağı kamu yararını aşacağına makul şekilde beklendiği oldukça istisnai durumlarda, ilgili hususun bağımsız denetçi raporumuzda bildirilmemesine karar verebiliriz.

B) Mevzuattan Kaynaklanan Diğer Yükümlülüklerle İlişkin Rapor

6102 sayılı Türk Ticaret Kanunu'nun ("TTK") 402'nci maddesinin dördüncü fıkrası uyarınca; Şirket'in 1 Ocak – 31 Aralık 2022 hesap döneminde defter tutma düzeninin, finansal tablolarının, TTK ile Şirket esas sözleşmesinin finansal raporlamaya ilişkin hükümlerine uygun olmadığına dair önemli bir hususa rastlanmamıştır.

TTK'nın 402'nci maddesinin dördüncü fıkrası uyarınca; Yönetim Kurulu tarafımıza denetim kapsamında istenen açıklamaları yapmış ve talep edilen belgeleri vermiştir.

Bu bağımsız denetimi yürütüp sonuçlandıran sorumlu denetçi Nesli Erdem'dir.

DENGE BAĞIMSIZ DENETİM SERBEST MUHASEBECİ MALİ MÜŞAVİRLİK A.Ş.
MAZARS Üyesi



İstanbul, 14 Mart 2023

ANA SİGORTA ANONİM ŞİRKETİ

31 ARALIK 2022 TARİHİ İTİBARIYLA DÜZENLENEN FİNANSAL TABLOLARA İLİŞKİN ŞİRKET BEYANI

31 Aralık 2022 tarihinde sona eren hesap dönemine ait ekte yer alan finansal tablolar ile bunlara ilişkin açıklama ve dipnotların, T.C. Hazine ve Maliye Bakanlığı tarafından yayınlanan ve yürürlükte bulunan muhasebe ilke ve standartlarına ve "Sigorta ve Reasürans Şirketleri ile Emeklilik Şirketlerinin Finansal Raporlamaları Hakkında Yönetmelik" hükümlerine göre hazırlandığını, ilgili mevzuat ile Şirketimizin muhasebe kayıtlarına uygun olduğunu beyan ederiz.

İstanbul, 14 Mart 2023



Arda TUNCAY
Genel Müdür



Canan YILMAZ
Mali İşler, Aktüerya, İnsan Kaynakları
Genel Müdür Yardımcısı



Orhun Emre CELİK
Aktüer (Sicil No: 40)

İçindekiler

BİLANÇO	1-6
GELİR TABLOSU.....	7-9
NAKİT AKIŞ TABLOSU	10
ÖZSERMAYE DEĞİŞİM TABLOSU	11
KAR DAĞITIM TABLOSU	12
FİNANSAL TABLOLARA İLİŞKİN AÇIKLAYICI DİPNOTLAR	13-64

ANA SİGORTA ANONİM ŞİRKETİ
31 ARALIK 2022 TARİHİ İTİBARIYLA
AYRINTILI BİLANÇO

(Para birimi aksi belirtilmedikçe Türk Lirası ("TL") olarak gösterilmiştir.)

VARLIKLAR	Dipnot	Bağımsız	Bağımsız
		Denetimden Geçmiş Cari Dönem 31 Aralık 2022	Denetimden Geçmiş Önceki Dönem 31 Aralık 2021
I- Cari Varlıklar			
A- Nakit ve Nakit Benzeri Varlıklar	2.12, 14	468.941.339	238.712.033
1- Kasa		--	--
2- Alınan Çekler		--	--
3- Bankalar	2.12, 14	394.405.326	191.787.911
4- Verilen Çekler ve Ödeme Emirleri (-)		--	--
5- Banka Garantili ve Üç Aydan Kısa Vadeli Kredi Kartı Alacakları	2.12, 14	74.536.013	46.924.122
6- Diğer Nakit ve Nakit Benzeri Varlıklar		--	--
B- Finansal Varlıklar ile Riski Sigortalılara ait Finansal Yatırımlar	11	41.125.070	47.438.305
1- Satılmaya Hazır Finansal Varlıklar	11	--	47.438.305
2- Vadeye Kadar Elde Tutulacak Finansal Varlıklar		--	--
3- Alım Satım Amaçlı Finansal Varlıklar	11	41.125.070	--
4- Krediler		--	--
5- Krediler Karşılığı (-)		--	--
6- Riskli Hayat Poliçesi Sahiplerine ait Finansal Yatırımlar		--	--
7- Şirket Hissesi		--	--
8- Finansal Varlıklar Değer Düşüklüğü Karşılığı (-)		--	--
C- Esas Faaliyetlerden Alacaklar	4,12.1	101.863.946	31.788.527
1- Sigortacılık Faaliyetlerinden Alacaklar	4,12.1	106.274.621	31.788.527
2- Sigortacılık Faaliyetlerinden Alacaklar Karşılığı (-)	12.1	(4.410.675)	--
3- Reasürans Faaliyetlerinden Alacaklar		--	--
4- Reasürans Faaliyetlerinden Alacaklar Karşılığı (-)		--	--
5- Sigorta ve Reasürans Şirketleri Nezdindeki Depolar		--	--
6- Sigortalılara Krediler (İkrazlar)		--	--
7- Sigortalılara Krediler (İkrazlar) Karşılığı (-)		--	--
8- Emeklilik Faaliyetlerinden Alacaklar		--	--
9- Esas Faaliyetlerden Kaynaklanan Şüpheli Alacaklar	47.5	54.664	--
10- Esas Faaliyetlerden Kaynaklanan Şüpheli Alacaklar Karşılığı (-)	47.5	(54.664)	--
D- İlişkili Taraflardan Alacaklar		10.546	196
1- Ortaklardan Alacaklar		--	--
2- İştiraklerden Alacaklar		--	--
3- Bağlı Ortaklıklardan Alacaklar		--	--
4- Müşterek Yönetime Tabi Teşebbüslerden Alacaklar		--	--
5- Personelden Alacaklar		10.546	196
6- Diğer İlişkili Taraflardan Alacaklar		--	--
7- İlişkili Taraflardan Alacaklar Reeskontu (-)		--	--
8- İlişkili Taraflardan Şüpheli Alacaklar		--	--
9- İlişkili Taraflardan Şüpheli Alacaklar Karşılığı (-)		--	--
E- Diğer Alacaklar		3.979.016	171.894
1- Finansal Kiralama Alacakları		--	--
2- Kazanılmamış Finansal Kiralama Faiz Gelirleri (-)		--	--
3- Verilen Depozito ve Teminatlar		126.000	126.000
4- Diğer Çeşitli Alacaklar	12.1, 47.1	3.853.016	45.894
5- Diğer Çeşitli Alacaklar Reeskontu (-)		--	--
6- Şüpheli Diğer Alacaklar		--	--
7- Şüpheli Diğer Alacaklar Karşılığı (-)		--	--
F- Gelecek Aylara Ait Giderler ve Gelir Tahakkukları		48.177.016	13.499.302
1- Ertelenmiş Üretim Giderleri	2.24	47.997.000	13.466.732
2- Tahakkuk Etmiş Faiz ve Kira Gelirleri		--	--
3- Gelir Tahakkukları		--	--
4- Gelecek Aylara Ait Diğer Giderler ve Gelir Tahakkukları	47.1	180.016	32.570
G- Diğer Cari Varlıklar		2.699.791	1.290.717
1- Gelecek Aylar İhtiyacı Stoklar		--	--
2- Peşin Ödenen Vergiler ve Fonlar	35	1.993.130	1.275.426
3- Ertelenmiş Vergi Varlıkları		--	--
4- İş Avansları		703.370	--
5- Personele Verilen Avanslar		3.291	15.291
6- Sayım ve Tesellüm Noksanları		--	--
7- Diğer Çeşitli Cari Varlıklar		--	--
8- Diğer Cari Varlıklar Karşılığı (-)		--	--
I- Cari Varlıklar Toplamı		666.796.724	332.900.974

Takip eden dipnotlar finansal tabloların tamamlayıcı parçasını oluştururlar.

ANA SİGORTA ANONİM ŞİRKETİ
31 ARALIK 2022 TARİHİ İTİBARIYLA
AYRINTILI BİLANÇO

(Para birimi aksi belirtilmedikçe Türk Lirası ("TL") olarak gösterilmiştir.)

VARLIKLAR	Dipnot	Bağımsız	Bağımsız
		Denetimden Geçmiş Cari Dönem 31 Aralık 2022	Denetimden Geçmiş Önceki Dönem 31 Aralık 2021
II- Cari Olmayan Varlıklar			
A- Esas Faaliyetlerden Alacaklar		--	--
1- Sigortacılık Faaliyetlerinden Alacaklar		--	--
2- Sigortacılık Faaliyetlerinden Alacaklar Karşılığı (-)		--	--
3- Reasürans Faaliyetlerinden Alacaklar		--	--
4- Reasürans Faaliyetlerinden Alacaklar Karşılığı		--	--
5- Sigorta ve Reasürans Şirketleri Nezdindeki Depolar		--	--
6- Sigortalılara Krediler (İkrazlar)		--	--
7- Sigortalılara Krediler (İkrazlar) Karşılığı (-)		--	--
8- Emeklilik Faaliyetlerinden Alacaklar		--	--
9- Esas Faaliyetlerden Kaynaklanan Şüpheli Alacaklar		--	--
10- Esas Faaliyetlerden Kaynaklanan Şüpheli Alacaklar Karşılığı (-)		--	--
B- İlişkili Taraflardan Alacaklar		--	--
1- Ortaklardan Alacaklar		--	--
2- İştiraklerden Alacaklar		--	--
3- Bağlı Ortaklıklardan Alacaklar		--	--
4- Müşterek Yönetime Tabi Teşebbüslerden Alacaklar		--	--
5- Personelden Alacaklar		--	--
6- Diğer İlişkili Taraflardan Alacaklar		--	--
7- İlişkili Taraflardan Alacaklar Reeskontu (-)		--	--
8- İlişkili Taraflardan Şüpheli Alacaklar		--	--
9- İlişkili Taraflardan Şüpheli Alacaklar Karşılığı (-)		--	--
C- Diğer Alacaklar		--	--
1- Finansal Kiralama Alacakları		--	--
2- Kazanılmamış Finansal Kiralama Faiz Gelirleri (-)		--	--
3- Verilen Depozito ve Teminatlar		--	--
4- Diğer Çeşitli Alacaklar		--	--
5- Diğer Çeşitli Alacaklar Reeskontu (-)		--	--
6- Şüpheli Diğer Alacaklar		--	--
7- Şüpheli Diğer Alacaklar Karşılığı (-)		--	--
D- Finansal Varlıklar	9	1.295.468	949.393
1- Bağlı Menkul Kıymetler	9	1.295.468	949.393
2- İştirakler		--	--
3- İştirakler Sermaye Taahhütleri (-)		--	--
4- Bağlı Ortaklıklar		--	--
5- Bağlı Ortaklıklar Sermaye Taahhütleri (-)		--	--
6- Müşterek Yönetime Tabi Teşebbüsler		--	--
7- Müşterek Yönetime Tabi Teşebbüsler Sermaye Taahhütleri (-)		--	--
8- Finansal Varlıklar ve Riski Sigortalılara ait Finansal Yatırımlar		--	--
9- Diğer Finansal Varlıklar		--	--
10- Finansal Varlıklar Değer Düşüklüğü Karşılığı (-)		--	--
E- Maddi Varlıklar	6	10.086.219	7.773.978
1- Yatırım Amaçlı Gayrimenkuller		--	--
2- Yatırım Amaçlı Gayrimenkuller Değer Düşüklüğü Karşılığı (-)		--	--
3- Kullanım Amaçlı Gayrimenkuller		--	--
4- Makine ve Teçhizatlar		--	--
5- Demirbaş ve Tesisatlar	6	2.799.633	989.651
6- Motorlu Taşıtlar	6	2.738.500	2.357.500
7- Diğer Maddi Varlıklar (Özel Maliyet Bedelleri Dahil)	6	2.873.131	--
8- Kiralama Yoluyla Edinilmiş Maddi Varlıklar	6	4.597.616	3.472.005
9- Birikmiş Amortismanlar (-)	6	(2.922.661)	(860.078)
10- Maddi Varlıklara İlişkin Avanslar (Yapılmakta Olan Yatırımlar Dahil)	6	--	1.814.900
F- Maddi Olmayan Varlıklar	8	1.035.672	621.930
1- Haklar	8	1.632.740	703.658

ANA SİGORTA ANONİM ŞİRKETİ
31 ARALIK 2022 TARİHİ İTİBARIYLA
AYRINTILI BİLANÇO

(Para birimi aksi belirtilmedikçe Türk Lirası ("TL") olarak gösterilmiştir.)

VARLIKLAR	Dipnot	Bağımsız	Bağımsız
		Denetimden	Denetimden
		Geçmiş	Geçmiş
		Cari Dönem	Önceki Dönem
		31 Aralık 2022	31 Aralık 2021
2- Şerefiye		--	--
3- Faaliyet Öncesi Döneme Ait Giderler		--	--
4- Araştırma ve Geliştirme Giderleri		--	--
5- Diğer Maddi Olmayan Varlıklar	8	2.850	2.850
6- Birikmiş İtfalar (Amortismanlar) (-)	8	(599.918)	(84.578)
7- Maddi Olmayan Varlıklara İlişkin Avanslar		--	--
G- Gelecek Yıllara Ait Giderler ve Gelir Tahakkukları		--	--
1- Gelecek Yıllara Ait Giderler		--	--
2- Gelir Tahakkukları		--	--
3- Gelecek Yıllara Ait Diğer Giderler ve Gelir Tahakkukları		--	--
H- Diğer Cari Olmayan Varlıklar	21	24.730.136	5.283.536
1- Efektif Yabancı Para Hesapları		--	--
2- Döviz Hesapları		--	--
3- Gelecek Yıllar İhtiyacı Stoklar		--	--
4- Peşin Ödenen Vergiler ve Fonlar		--	--
5- Ertelenmiş Vergi Varlıkları	21	24.730.136	5.283.536
6- Diğer Çeşitli Cari Olmayan Varlıklar		--	--
7- Diğer Cari Olmayan Varlıklar Amortismanı (-)		--	--
8- Diğer Cari Olmayan Varlıklar Karşılığı		--	--
II- Cari Olmayan Varlıklar Toplamı		37.147.495	14.628.837
Varlıklar Toplamı (I+II)		703.944.219	347.529.811

Takip eden dipnotlar finansal tabloların tamamlayıcı parçasını oluştururlar.

ANA SİGORTA ANONİM ŞİRKETİ
31 ARALIK 2022 TARİHİ İTİBARIYLA
AYRINTILI BİLANÇO

(Para birimi aksi belirtilmedikçe Türk Lirası ("TL") olarak gösterilmiştir.)

YÜKÜMLÜLÜKLER	Dipnot	Bağımsız Denetimden Geçmiş Cari Dönem 31 Aralık 2022	Bağımsız Denetimden Geçmiş Önceki Dönem 31 Aralık 2021
III- Kısa Vadeli Yükümlülükler			
A- Finansal Borçlar	4, 20	699.692	419.674
1- Kredi Kuruluşlarına Borçlar		--	--
2- Finansal Kiralama İşlemlerinden Borçlar		--	--
3- Ertelenmiş Finansal Kiralama Borçlanma Maliyetleri (-)		--	--
4- Uzun Vadeli Kredilerin Ana Para Taksitleri Ve Faizleri		--	--
5- Çıkarılmış Tahviller(Bonolar) Anapara, Taksit ve Faizleri		--	--
6- Çıkarılmış Diğer Finansal Varlıklar		--	--
7- Çıkarılmış Diğer Finansal Varlıklar İhraç Farkı (-)		--	--
8- Diğer Finansal Borçlar (Yükümlülükler)	4, 20	699.692	419.674
B- Esas Faaliyetlerden Borçlar	4, 10, 19	14.360.793	2.803.832
1- Sigortacılık Faaliyetlerinden Borçlar	4, 10, 19	14.330.864	2.803.832
2- Reasürans Faaliyetlerinden Borçlar		--	--
3- Sigorta ve Reasürans Şirketlerinden Alınan Depolar		--	--
4- Emeklilik Faaliyetlerinden Borçlar		--	--
5- Diğer Esas Faaliyetlerden Borçlar		29.929	--
6- Diğer Esas Faaliyetlerden Borçlar Borç Senetleri Reeskontu (-)		--	--
C- İlişkili Tarafalara Borçlar	19	4.533	6.399
1- Ortaklara Borçlar		--	--
2- İştiraklere Borçlar		--	--
3- Bağılı Ortaklıklara Borçlar		--	--
4- Müşterek Yönetime Tabi Teşebbüslere Borçlar		--	--
5- Personele Borçlar	19	4.533	6.399
6- Diğer İlişkili Tarafalara Borçlar		--	--
D- Diğer Borçlar	4, 19	14.492.589	7.266.190
1- Alınan Depozito ve Teminatlar	4, 19	3.319.341	2.054.487
2- Tedavi Giderlerine İlişkin SGK'ya Borçlar	4, 19	6.306.808	4.262.496
3- Diğer Çeşitli Borçlar	4, 19, 47.1	4.866.440	949.207
4- Diğer Çeşitli Borçlar Reeskontu (-)		--	--
E- Sigortacılık Teknik Karşılıkları	17.15-17.19	594.865.757	246.417.621
1- Kazanılmamış Primler Karşılığı - Net	17.15-17.19	309.151.873	137.172.967
2- Devam Eden Riskler Karşılığı - Net	17.15-17.19	301.684	10.155.558
3- Matematik Karşılıklar - Net		--	--
4- Muallak Tazminat Karşılığı - Net	17.15-17.19	285.412.200	99.089.096
5- İkramiye ve İndirimler Karşılığı - Net		--	--
6- Diğer Teknik Karşılıklar - Net		--	--
F- Ödenecek Vergi ve Benzeri Diğer Yükümlülükler ile Karşılıkları		8.766.672	2.366.399
1- Ödenecek Vergi ve Fonlar		8.041.200	2.110.403
2- Ödenecek Sosyal Güvenlik Kesintileri		706.452	255.800
3- Vadesi Geçmiş, Ertelenmiş veya Taksitlendirilmiş Vergi ve Diğer Yükümlülükler		--	--
4- Ödenecek Diğer Vergi ve Benzeri Yükümlülükler		--	--
5- Dönem Karı Vergi ve Diğer Yasal Yükümlülük Karşılıkları		--	--
6- Dönem Karının Peşin Ödenen Vergi ve Diğer Yükümlülükleri (-)		--	--
7- Diğer Vergi ve Benzeri Yükümlülük Karşılıkları		19.020	196
G- Diğer Risklere İlişkin Karşılıklar	23	7.791.759	351.183
1- Kıdem Tazminatı Karşılığı		--	--
2- Sosyal Yardım Sandığı Varlık Açıkları Karşılığı		--	--
3- Maliyet Giderleri Karşılığı	23	7.791.759	351.183
H- Gelecek Aylara Ait Gelirler ve Gider Tahakkukları	2.24, 10, 19	4.996.771	1.117.200
1- Ertelenmiş Komisyon Gelirleri	2.24, 10, 19	4.996.771	1.117.200
2- Gider Tahakkukları		--	--
3- Gelecek Aylara Ait Diğer Gelirler ve Gider Tahakkukları		--	--
I- Diğer Kısa Vadeli Yükümlülükler		--	--
1- Ertelenmiş Vergi Yükümlülüğü		--	--
2- Sayım ve Tesellüm Fazlalıkları		--	--
3- Diğer Çeşitli Kısa Vadeli Yükümlülükler		--	--
III- Kısa Vadeli Yükümlülükler Toplamı		645.978.566	260.748.498

Takip eden dipnotlar finansal tabloların tamamlayıcı parçasını oluştururlar.

ANA SİGORTA ANONİM ŞİRKETİ
31 ARALIK 2022 TARİHİ İTİBARIYLA
AYRINTILI BİLANÇO

(Para birimi aksi belirtilmedikçe Türk Lirası ("TL") olarak gösterilmiştir.)

YÜKÜMLÜLÜKLER	Dipnot	Bağımsız	Bağımsız
		Denetimden Geçmiş Cari Dönem 31 Aralık 2022	Denetimden Geçmiş Önceki Dönem 31 Aralık 2021
IV- Uzun Vadeli Yükümlülükler			
A- Finansal Borçlar	4, 20	3.880.359	3.017.258
1- Kredi Kuruluşlarına Borçlar		--	--
2- Finansal Kiralama İşlemlerinden Borçlar		--	--
3- Ertelenmiş Finansal Kiralama Borçlanma Maliyetleri (-)		--	--
4- Çıkarılmış Tahviller		--	--
5- Çıkarılmış Diğer Finansal Varlıklar		--	--
6- Çıkarılmış Diğer Finansal Varlıklar İhraç Farkı (-)		--	--
7- Diğer Finansal Borçlar (Yükümlülükler)	4, 20	3.880.359	3.017.258
B- Esas Faaliyetlerden Borçlar		--	--
1- Sigortacılık Faaliyetlerinden Borçlar		--	--
2- Reasürans Faaliyetlerinden Borçlar		--	--
3- Sigorta ve Reasürans Şirketlerinden Alınan Depolar		--	--
4- Emeklilik Faaliyetlerinden Borçlar		--	--
5- Diğer Esas Faaliyetlerden Borçlar		--	--
6- Diğer Esas Faaliyetlerden Borçlar Borç Senetleri Reeskontu (-)		--	--
C- İlişkili Taraflara Borçlar		--	--
1- Ortaklara Borçlar		--	--
2- İştiraklere Borçlar		--	--
3- Bağlı Ortaklıklara Borçlar		--	--
4- Müşterek Yönetime Tabi Teşebbüslere Borçlar		--	--
5- Personele Borçlar		--	--
6- Diğer İlişkili Taraflara Borçlar		--	--
D- Diğer Borçlar		--	--
1- Alınan Depozito ve Teminatlar		--	--
2- Tedavi Giderlerine İlişkin SGK'ya Borçlar		--	--
3- Diğer Çeşitli Borçlar		--	--
4- Diğer Çeşitli Borçlar Reeskontu		--	--
E- Sigortacılık Teknik Karşılıkları	17.15-17.19	318.795	111.604
1- Kazanılmamış Primler Karşılığı - Net		--	--
2- Devam Eden Riskler Karşılığı - Net		--	--
3- Matematik Karşılıkları - Net		--	--
4- Muallak Hasar ve Tazminat Karşılığı - Net		--	--
5- İkramiye ve İndirimler Karşılığı - Net		--	--
6- Diğer Teknik Karşılıkları - Net	17.15-17.19	318.795	111.604
F- Diğer Yükümlülükler ve Karşılıkları		--	--
1- Ödenecek Diğer Yükümlülükler		--	--
2- Vadesi Geçmiş, Ertelenmiş veya Taksitlendirilmiş Vergi ve Diğer Yükümlülükler		--	--
3- Diğer Borç ve Gider Karşılıkları		--	--
G- Diğer Risklere İlişkin Karşılıkları	22	982.679	130.005
1- Kıdem Tazminatı Karşılığı	22	982.679	130.005
2- Sosyal Yardım Sandığı Varlık Açıkları Karşılığı		--	--
H- Gelecek Yıllara Ait Gelirler ve Gider Tahakkukları		--	--
1- Gelecek Yıllara Ait Gelirler		--	--
2- Gider Tahakkukları		--	--
3- Gelecek Yıllara Ait Diğer Gelirler ve Gider Tahakkukları		--	--
I- Diğer Uzun Vadeli Yükümlülükler		--	--
1- Ertelenmiş Vergi Yükümlülüğü		--	--
2- Diğer Uzun Vadeli Yükümlülükler		--	--
IV- Uzun Vadeli Yükümlülükler Toplamı		5.181.833	3.258.867

Takip eden dipnotlar finansal tabloların tamamlayıcı parçasını oluştururlar.

ANA SİGORTA ANONİM ŞİRKETİ
31 ARALIK 2022 TARİHİ İTİBARIYLA
AYRINTILI BİLANÇO

(Para birimi aksi belirtilmedikçe Türk Lirası ("TL") olarak gösterilmiştir.)

ÖZSERMAYE	Dipnot	Bağımsız	Bağımsız
		Denetimden Geçmiş Cari Dönem 31 Aralık 2022	Denetimden Geçmiş Önceki Dönem 31 Aralık 2021
V- Özsermaye			
A- Ödenmiş Sermaye	2.13, 15	150.000.000	100.164.515
1- (Nominal) Sermaye	2.13, 15	200.000.000	100.164.515
2- Ödenmemiş Sermaye (-)		(50.000.000)	--
3- Sermaye Düzeltmesi Olumlu Farkları		--	--
4- Sermaye Düzeltmesi Olumsuz Farkları (-)		--	--
5- Tescilli Beklenen Sermaye		--	--
B- Sermaye Yedekleri		--	--
1- Hisse Senedi İhraç Primleri		--	--
2- Hisse Senedi İptal Karları		--	--
3- Sermayeye Eklenecek Satış Karları		--	--
4- Yabancı Para Çevirim Farkları		--	--
5- Diğer Sermaye Yedekleri		--	--
C- Kâr Yedekleri	15	--	(544.529)
1- Yasal Yedekler		--	--
2- Statü Yedekleri		--	--
3- Olağanüstü Yedekler		--	--
4- Özel Fonlar (Yedekler)		--	--
5- Finansal Varlıkların Değerlemesi	15	--	(544.529)
6- Diğer Kâr Yedekleri		--	--
D- Geçmiş Yıllar Kârları		187.032	187.032
1- Geçmiş Yıllar Kârları		187.032	187.032
E- Geçmiş Yıllar Zararları (-)		(16.284.572)	(1.412.500)
1- Geçmiş Yıllar Zararları		(16.284.572)	(1.412.500)
F- Dönem Net Kârı / (Zararı)		(81.118.640)	(14.872.072)
1- Dönem Net Kârı		--	--
2- Dönem Net Zararı (-)		(81.118.640)	(14.872.072)
V- Özsermaye Toplamı		52.783.820	83.522.446
Yükümlülükler ve Özsermaye Toplamı (III+IV+V)		703.944.219	347.529.811

Takip eden dipnotlar finansal tabloların tamamlayıcı parçasını oluştururlar.

ANA SİGORTA ANONİM ŞİRKETİ
1 OCAK – 31 ARALIK 2022 HESAP DÖNEMİNE AİT
AYRINTILI GELİR TABLOSU

(Para birimi aksi belirtilmedikçe Türk Lirası ("TL") olarak gösterilmiştir.)

I. TEKNİK BÖLÜM		Dipnot	Bağımsız	Bağımsız
			Denetimden Geçmiş Cari Dönem 1 Ocak - 31 Aralık 2022	Denetimden Geçmiş Önceki Dönem 1 Ocak - 31 Aralık 2021
A-	Hayat Dışı Teknik Gelir		512.426.325	139.435.585
1-	Kazanılmış Primler (Reasürör Payı Düşülmüş Olarak)	2.21, 24	357.918.417	97.337.888
1.1-	Yazılan Primler (Reasürör Payı Düşülmüş Olarak)	2.21, 24	520.043.449	209.189.883
1.1.1-	Brüt Yazılan Primler (+)	2.21, 24	595.282.553	231.113.805
1.1.2-	Reasüröre Devredilen Primler (-)		(54.846.616)	(10.008.430)
1.1.3-	SGK'ya Aktarılan Primler (-)		(20.392.488)	(11.915.492)
1.2-	Kazanılmamış Primler Karşılığında Değişim (Reasürör Payı ve Devreden Kısım Düşülmüş Olarak) (+/-)	17	(171.978.906)	(105.084.547)
1.2.1-	Kazanılmamış Primler Karşılığı (-)	17	(199.786.686)	(119.551.181)
1.2.2-	Kazanılmamış Primler Karşılığında Reasürör Payı (+)		24.949.558	6.297.031
1.2.3-	Kazanılmamış Primler Karşılığında SGK Payı (+/-)		2.858.222	8.169.603
1.3-	Devam Eden Riskler Karşılığında Değişim (Reasürör Payı ve Devreden Kısım Düşülmüş Olarak) (+/-)	17	9.853.874	(6.767.448)
1.3.1-	Devam Eden Riskler Karşılığı (-)	17	6.509.058	(6.767.448)
1.3.2-	Devam Eden Riskler Karşılığında Reasürör Payı (+)		3.344.816	-
2-	Teknik Olmayan Bölümden Aktarılan Yatırım Gelirleri	26	143.850.181	40.633.967
3-	Diğer Teknik Gelirler (Reasürör Payı Düşülmüş Olarak)		140.128	55.556
3.1-	Brüt Diğer Teknik Gelirler (+)		140.128	55.556
3.2-	Brüt Diğer Teknik Gelirlerde Reasürör Payı (-)		-	-
4-	Tahakkuk Eden Rücu ve Sovtaj Gelirleri (+)	17	10.517.599	1.408.174
B-	Hayat Dışı Teknik Gider (-)		(591.675.024)	(155.141.993)
11-	Gerçekleşen Tazminatlar (Reasürör Payı Düşülmüş Olarak)		(469.103.757)	(120.536.051)
1.1-	Ödenen Tazminatlar (Reasürör Payı Düşülmüş Olarak)	17	(282.780.653)	(47.018.823)
1.1.1-	Brüt Ödenen Tazminatlar (-)	17	(287.252.771)	(47.047.574)
1.1.2-	Ödenen Tazminatlarda Reasürör Payı (+)		4.472.118	28.751
1.2-	Muallak Tazminatlar Karşılığında Değişim (Reasürör Payı ve Devreden Kısım Düşülmüş Olarak) (+/-)	17	(186.323.104)	(73.517.228)
1.2.1-	Muallak Tazminatlar Karşılığı (-)	17	(196.674.330)	74.540.708
1.2.2-	Muallak Tazminatlar Karşılığında Reasürör Payı (+)		10.351.226	1.023.480
2-	İkramiye ve İndirimler Karşılığında Değişim (Reasürör Payı ve Devreden Kısım Düşülmüş Olarak) (+/-)		-	-
2.1-	İkramiye ve İndirimler Karşılığı (-)		-	-
2.2-	İkramiye ve İndirimler Karşılığında Reasürör Payı (+)		-	-
3-	Diğer Teknik Karşılıklarda Değişim (Reasürör Payı ve Devreden Kısım Düşülmüş Olarak) (+/-)	17	(207.191)	(111.604)
4-	Faaliyet Giderleri (-)	31 ve 32	(103.958.983)	(32.645.041)
5-	Matematik Karşılıklarda Değişim (Reasürör Payı ve Devreden Kısım Düşülmüş Olarak) (+/-)		-	-
5.1-	Matematik Karşılıkları (-)		-	-
5.2-	Matematik Karşılıklarda Reasürör Payı (+)		-	-
6-	Diğer Teknik Giderler (-)	47.1	(18.405.093)	(1.849.297)
6.1-	Brüt Diğer Teknik Giderler (-)	47.1	(18.405.093)	(1.849.297)
6.2-	Brüt Diğer Teknik Giderlerde Reasürör Payı (+)		-	-
C-	Teknik Bölüm Dengesi- Hayat Dışı (A - B)		(79.248.699)	(15.706.408)
D-	Hayat Teknik Gelir		--	--
1-	Kazanılmış Primler (Reasürör Payı Düşülmüş Olarak)		--	--
1.1-	Yazılan Primler (Reasürör payı Düşülmüş Olarak)		--	--
1.1.1-	Brüt Yazılan Primler (+)		--	--
1.1.2-	Reasürör Devredilen Primler (-)		--	--
1.2-	Kazanılmamış Primler Karşılığında Değişim (Reasürör Payı ve Devreden Kısım Düşülmüş Olarak) (+/-)		--	--
1.2.1-	Kazanılmamış Primler Karşılığı (-)		--	--
1.2.2-	Kazanılmamış Primler Karşılığında Reasürör Payı (+)		--	--
1.3-	Devam Eden Riskler Karşılığında Değişim (Reasürör Payı ve Devreden Kısım Düşülmüş Olarak) (+/-)		--	--
1.3.1-	Devam Eden Riskler Karşılığı (-)		--	--
1.3.2-	Devam Eden Riskler Karşılığında Reasürör Payı (+)		--	--
2-	Hayat Branşı Yatırım Geliri		--	--
3-	Yatırımlardaki Gerçekleşmemiş Karlar		--	--
4-	Diğer Teknik Gelirler (Reasürör Payı Düşülmüş Olarak)		--	--
5-	Yatırımlardaki Gerçekleşmemiş Karlar		--	--

ANA SİGORTA ANONİM ŞİRKETİ
1 OCAK – 31 ARALIK 2022 HESAP DÖNEMİNE AİT
AYRINTILI GELİR TABLOSU

(Para birimi aksi belirtilmedikçe Türk Lirası ("TL") olarak gösterilmiştir.)

I. TEKNİK BÖLÜM	Dipnot	Bağımsız Denetimden Geçmiş Cari Dönem 1 Ocak - 31 Aralık 2022	Bağımsız Denetimden Geçmiş Önceki Dönem 1 Ocak - 31 Aralık 2021
E- Hayat Teknik Gider		--	--
1- Gerçekleşen Hasarlar (Reasürör Payı Düşülmüş Olarak)		--	--
1.1- Ödenen Tazminatlar (Reasürör Payı Düşülmüş Olarak)		--	--
1.1.1- Brüt Ödenen Tazminatlar (-)		--	--
1.1.2- Ödenen Tazminatlarda Reasürör Payı (+)		--	--
1.2- Muallak Tazminatlar Karşılığında Değişim (Reasürör Payı ve Devreden Kısım Düşülmüş Olarak) (+/-)		--	--
1.2.1- Muallak Tazminatlar Karşılığı (-)		--	--
1.2.2- Muallak Hasarlar Karşılığında Reasürör Payı (+)		--	--
2- İkramiye ve İndirimler Karşılığında Değişim (Reasürör Payı ve Devreden Kısım Düşülmüş Olarak) (+/-)		--	--
2.1- İkramiye ve İndirimler Karşılığı (-)		--	--
2.2- İkramiye ve İndirimler Karşılığında Reasürör Payı (+)		--	--
3- Matematik Karşılıklarda Değişim (Reasürör Payı ve Devreden Kısım Düşülmüş Olarak)(+/-)		--	--
3.1- Matematik Karşılıkları (-)		--	--
3.1.1- Aktüeryal Matematik Karşılık (+/-)		--	--
3.1.2- Kar Payı Karşılığı (Yatırım Riski Poliçe Sahiplerine Ait Poliçeler için Ayrılan Karşılık) (+)		--	--
3.2- Matematik Karşılığında Reasürör Payı (+)		--	--
3.2.1- Aktüeryal Matematik Karşılıkları Reasürör Payı (+)		--	--
3.2.2- Kar Payı Karşılığı Reasürör Payı (Yatırım Riski Poliçe Sahiplerine Ait Poliçeler için Ayrılan Karşılık) (+)		--	--
4- Diğer Teknik Karşılıklarda Değişim (Reasürör Payı ve Devreden Kısım Düşülmüş Olarak) (+/-)		--	--
5- Faaliyet Giderleri (-)		--	--
6- Yatırım Giderleri(-)		--	--
7- Yatırımlardaki Gerçekleşmemiş Zararlar (-)		--	--
8- Teknik Olmayan Bölüme Aktarılan Yatırım Gelirleri (-)		--	--
F- Teknik Bölüm Dengesi- Hayat (D -E)		--	--
G- Emeklilik Teknik Gelir		--	--
1- Fon İşletim Gelirleri		--	--
2- Yönetim Gideri Kesintisi		--	--
3- Giriş Aidatı Gelirleri		--	--
4- Ara Verme Halinde Yönetim Gideri Kesintisi		--	--
5- Özel Hizmet Gideri Kesintisi		--	--
6- Sermaye Tahsis Avansı Değer Artış Gelirleri		--	--
7- Diğer Teknik Gelirler		--	--
H- Emeklilik Teknik Gideri		--	--
1- Fon İşletim Giderleri (-)		--	--
2- Sermaye Tahsis Avansları Değer Azalış Giderleri (-)		--	--
3- Faaliyet Giderleri (-)		--	--
4- Diğer Teknik Giderler (-)		--	--
I- Teknik Bölüm Dengesi- Emeklilik (G - H)		--	--

Takip eden dipnotlar finansal tabloların tamamlayıcı parçasını oluştururlar.

ANA SİGORTA ANONİM ŞİRKETİ
1 OCAK – 31 ARALIK 2022 HESAP DÖNEMİNE AİT
AYRINTILI GELİR TABLOSU

(Para birimi aksi belirtilmedikçe Türk Lirası ("TL") olarak gösterilmiştir.)

II. TEKNİK OLMAYAN BÖLÜM		Bağımsız Denetimden Geçmiş Cari Dönem 1 Ocak- 31 Aralık 2022	Bağımsız Denetimden Geçmiş Önceki Dönem 1 Ocak- 31 Aralık 2021
		Dipnot	
C-	Teknik Bölüm Dengesi- Hayat Dışı (A-B)	(79.248.699)	(15.706.408)
F-	Teknik Bölüm Dengesi- Hayat (D-E)	-	-
I-	Teknik Bölüm Dengesi- Emeklilik (G-H)	-	-
J-	Genel Teknik Bölüm Dengesi (C+F+I)	(79.248.699)	(15.706.408)
K-	Yatırım Gelirleri	141.360.609	40.633.967
1-	Finansal Yatırımlardan Elde Edilen Gelirler	26 21.454.519	19.419.483
2-	Finansal Yatırımların Nakde Çevrilmesinden Elde Edilen Karlar	26 102.579.365	124.084
3-	Finansal Yatırımların Değerlemesi	26 (544.211)	3.149.377
4-	Kambiyo Karları	36 17.870.936	17.941.023
5-	İştiraklerden Gelirler	-	-
6-	Bağlı Ortaklıklar ve Müşterek Yönetime Tabi Teşebbüslerden Gelirler	-	-
7-	Arazi, Arsa ile Binalardan Elde Edilen Gelirler	-	-
8-	Türev Ürünlerden Elde Edilen Gelirler	-	-
9-	Diğer Yatırımlar	-	-
10-	Hayat Teknik Bölümünden Aktarılan Yatırım Gelirleri	-	-
L-	Yatırım Giderleri (-)	(156.538.410)	(44.554.167)
1-	Yatırım Yönetim Giderleri – Faiz Dahil (-)	34 (1.771.352)	(52.426)
2-	Yatırımlar Değer Azalışları (-)	26 -	-
3-	Yatırımların Nakde Çevrilmesi Sonucunda Oluşan Zararlar (-)	26 (6.218.782)	-
4-	Hayat Dışı Teknik Bölümüne Aktarılan Yatırım Gelirleri (-)	(143.850.181)	(40.633.967)
5-	Türev Ürünler Sonucunda Oluşan Zararlar (-)	-	-
6-	Kambiyo Zararları (-)	36 (2.028.309)	(3.025.514)
7-	Amortisman Giderleri (-)	6.1 (2.669.786)	(842.260)
8-	Diğer Yatırım Giderleri (-)	-	-
M-	Diğer Faaliyetlerden ve Olağandışı Faaliyetlerden Gelir ve Karlar ile Gider ve Zararlar (+/-)	13.307.858	4.754.536
1-	Karşılıklar Hesabı (+/-)	47.5 (7.447.745)	(448.943)
2-	Reeskont Hesabı (+/-)	-	-
3-	Özellikli Sigortalar Hesabı (+/-)	-	-
4-	Enflasyon Düzeltmesi Hesabı (+/-)	-	-
5-	Ertelenmiş Vergi Varlığı Hesabı (+/-)	35 19.609.252	5.120.884
6-	Ertelenmiş Vergi Yükümlülüğü Gideri (-)	35 -	-
7-	Diğer Gelir ve Karlar	47.1 2.072.987	387.733
8-	Diğer Gider ve Zararlar (-)	47.1 (926.636)	(305.138)
9-	Önceki Yıl Gelir ve Karları	-	-
10-	Önceki Yıl Gider ve Zararları(-)	-	-
N-	Dönem Net Karı veya Zararı	(81.118.640)	(14.872.072)
1-	Dönem Karı veya Zararı	(81.118.640)	(14.872.072)
2-	Dönem Karı Vergi ve Diğer Yasal Yükümlülük Karşılıkları (-)	35 -	-
3-	Dönem Net Karı veya Zararı	(81.118.640)	(14.872.072)
4-	Enflasyon Düzeltme Hesabı	-	-

Takip eden dipnotlar finansal tabloların tamamlayıcı parçasını oluştururlar.

ANA SİGORTA ANONİM ŞİRKETİ
1 OCAK – 31 ARALIK 2022 HESAP DÖNEMİNE AİT
NAKİT AKIŞ TABLOSU

(Para birimi aksi belirtilmedikçe Türk Lirası ("TL") olarak gösterilmiştir.)

	Dipnot	Bağımsız Denetimden Geçmiş Cari Dönem 1 Ocak-31 Aralık 2022	Bağımsız Denetimden Geçmiş Önceki Dönem 1 Ocak-31 Aralık 2021
A- ESAS FAALİYETLERDEN KAYNAKLANAN NAKİT AKIŞLARI			
1- Sigortacılık faaliyetlerinden elde edilen nakit girişleri		518.361.944	205.312.021
2- Reasürans faaliyetlerinden elde edilen nakit girişleri		-	-
3- Emeklilik faaliyetlerinden elde edilen nakit girişleri		-	-
4- Sigortacılık faaliyetleri nedeniyle yapılan nakit çıkışı (-)		(479.820.227)	(103.271.974)
5- Reasürans faaliyetleri nedeniyle nakit çıkışı (-)		-	-
6- Emeklilik faaliyetleri nedeniyle nakit çıkışı (-)		-	-
7- Esas faaliyetler sonucu oluşan nakit (A1+A2+A3-A4-A5-A6)		38.541.717	102.040.047
8- Faiz ödemeleri (-)		-	-
9- Gelir vergisi ödemeleri (-)	35	(1.993.130)	(1.275.426)
10- Diğer nakit girişleri		14.616.464	5.052.487
11- Diğer nakit çıkışları (-)		(105.288.885)	(44.634.118)
12- Esas (faaliyetlerde kullanılan)/faaliyetlerden kaynaklanan net nakit		(54.123.834)	61.182.990
B- YATIRIM FAALİYETLERİNDEN KAYNAKLANAN NAKİT AKIŞLARI			
1- Maddi varlıkların satışı		161.105	105.433
2- Maddi varlıkların iktisabı (-)	6	(3.502.181)	(2.353.633)
3- Mali varlık iktisabı (-)		(2.258.874.600)	(48.145.486)
4- Mali varlıkların satışı		2.364.156.771	-
5- Alınan faizler	26	21.336.054	19.543.567
6- Alınan temettüleri		118.465	-
7- Diğer nakit girişleri		-	930
8- Diğer nakit çıkışları (-)		(929.082)	(1.650.394)
9- Yatırım faaliyetlerinde kullanılan net nakit		122.466.532	(32.499.403)
C- FİNANSMAN FAALİYETLERİNDEN KAYNAKLANAN NAKİT AKIŞLARI			
1- Hisse senedi ihracı		50.000.000	50.164.515
2- Kredilerle ilgili nakit girişleri		-	-
3- Finansal kiralama borçları ödemeleri (-)		-	-
4- Ödenen temettüleri (-)		-	-
5- Diğer nakit girişleri		-	-
6- Diğer nakit çıkışları (-)		-	-
7- Finansman faaliyetlerinden kaynaklanan net nakit		50.000.000	50.164.515
D- KUR FARKLARININ NAKİT VE NAKİT BENZERLERİNE OLAN ETKİSİ		15.942.485	25.566.259
E- Nakit ve nakit benzerlerinde meydana gelen net (azalış)/artış		134.285.183	104.414.361
F- Dönem başındaki nakit ve nakit benzerleri mevcudu	14	192.717.754	88.303.573
G- Dönem sonundaki nakit ve nakit benzerleri mevcudu (E+F)	14	327.002.937	192.717.754

Takip eden dipnotlar finansal tabloların tamamlayıcı parçasını oluştururlar.

ANA SİGORTA ANONİM ŞİRKETİ
1 OCAK – 31 ARALIK 2022 HESAP DÖNEMİNE AİT
ÖZSERMAYE DEĞİŞİM TABLOSU

(Para birimi aksi belirtilmedikçe Türk Lirası (“TL”) olarak gösterilmiştir.)

Özsermaye Değişim Tablosu – Bağımsız Denetimden Geçmiş – 1 Ocak – 31 Aralık 2020

ÖNCEKİ DÖNEM	Sermaye	Tescilli Beklenen Sermaye	Varlıklarda Değer Artışı	Yasal Yedekler	Olağanüstü Yedekleri	DİĞER YEDEKLER ve DAĞILMAMIŞ KARLAR	Net Dönem Karı/(Zararı)	Geçmiş-Yıllar Karları/(Zararları)	Toplam
I- Önceki Dönem Sonu Bakiyesi (31/12/2020)	50.000.000	-	-	-	-	-	(1.412.500)	187.032	48.774.532
A- Yeniden düzenleme etkisi	50.164.515	-	-	-	-	-	-	-	50.164.515
1- Nakit	50.164.515	-	-	-	-	-	-	-	50.164.515
2- İç kaynaklardan	-	-	-	-	-	-	-	-	-
B- İşletmenin aldığı kendi hisse senetleri	-	-	-	-	-	-	-	-	-
C- Gelir tablosunda yer almayan kazanç ve kayıplar	-	-	-	-	-	-	-	-	-
D- Varlıklarda değer artışı / (azalışı)	-	-	(544.529)	-	-	-	-	-	(544.529)
E- Yabancı para çevrim farkları	-	-	-	-	-	-	-	-	-
F- Diğer kazanç ve kayıplar	-	-	-	-	-	-	-	-	-
G- Enflasyon düzeltme farkları	-	-	-	-	-	-	-	-	-
H- Dönem net karı (veya zararı)	-	-	-	-	-	-	(14.872.072)	-	(14.872.072)
I- Dağıtılan temettü	-	-	-	-	-	-	-	-	-
J- Transfer	-	-	-	-	-	-	1.412.500	(1.412.500)	-
III- Dönem Sonu Bakiyesi (31/12/2021) (II+ A+B+C+D+E+F+G+H+I+J)	100.164.515	-	(544.529)	-	-	-	(14.872.072)	(1.225.468)	83.522.446

Özsermaye Değişim Tablosu – Bağımsız Denetimden Geçmiş – 1 Ocak – 31 Aralık 2022

CARI DÖNEM	Sermaye	Tescilli Beklenen Sermaye	Varlıklarda Değer Artışı	Yasal Yedekler	Olağanüstü Yedekleri	DİĞER YEDEKLER ve DAĞILMAMIŞ KARLAR	Net Dönem Karı/(Zararı)	Geçmiş-Yıllar Karları/(Zararları)	Toplam
I- Önceki Dönem Sonu Bakiyesi (01/01/2022)	100.164.515	-	(544.529)	-	-	-	(14.872.072)	(1.225.468)	83.522.446
A- Yeniden düzenleme etkisi	100.164.515	-	(544.529)	-	-	-	(14.872.072)	(1.225.468)	83.522.446
1- Nakit	50.000.000	-	-	-	-	-	-	-	50.000.000
2- İç kaynaklardan	50.000.000	-	-	-	-	-	-	-	50.000.000
B- İşletmenin aldığı kendi hisse senetleri	-	-	-	-	-	-	-	-	-
C- Gelir tablosunda yer almayan kazanç ve kayıplar (15 no'lu dipnot)	-	-	-	-	-	-	-	-	-
D- Varlıklarda değer artışı / (azalışı)	-	-	544.529	-	-	-	-	-	544.529
E- Yabancı para çevrim farkları	-	-	-	-	-	-	-	-	-
F- Diğer kazanç ve kayıplar	(164.515)	-	-	-	-	-	-	-	(164.515)
G- Enflasyon düzeltme farkları	-	-	-	-	-	-	-	-	-
H- Dönem net karı (veya zararı)	-	-	-	-	-	-	(81.118.640)	-	(81.118.640)
I- Dağıtılan temettü	-	-	-	-	-	-	-	-	-
J- Transfer	-	-	-	-	-	-	14.872.072	(14.872.072)	-
II- Dönem Sonu Bakiyesi (31/12/2022) (II+ A+B+C+D+E+F+G+H+I+J)	150.000.000	-	-	-	-	-	(81.118.640)	(16.097.540)	52.783.820

Takip eden dipnotlar finansal tabloların tamamlayıcı parçasını oluşturmaktadır.



ANA SİGORTA ANONİM ŞİRKETİ
1 OCAK – 31 ARALIK 2022 HESAP DÖNEMİNE AİT KAR DAĞITIM TABLOSU
(Para birimi aksi belirtilmedikçe Türk Lirası ("TL") olarak gösterilmiştir.)

	Bağımsız Denetimden Geçmiş Cari Dönem 1 Ocak- 31 Aralık 2022	Bağımsız Denetimden Geçmiş Önceki Dönem 1 Ocak- 31 Aralık 2021
I. DÖNEM KARININ DAĞITIMI		
1.1. DÖNEM (ZARARI)/KARI	(81.118.640)	(14.872.072)
1.2. ÖDENECEK VERGİ VE YASAL YÜKÜMLÜLÜKLER	-	-
1.2.1. Kurumlar Vergisi (Gelir Vergisi)	-	-
1.2.2. Gelir Vergisi Kesintisi	-	-
1.2.3. Diğer Vergi ve Yasal Yükümlülükler	-	-
A NET DÖNEM (ZARARI) / KARI (1.1 - 1.2)	(81.118.640)	(14.872.072)
1.3. GEÇMİŞ DÖNEMLER ZARARI (-)	-	-
1.4. BİRİNCİ TERTİP YASAL AKÇE	-	-
1.5. ŞİRKETTE BIRAKILMASI VE TASARRUFU ZORUNLU YASAL FONLAR (-)	-	-
B DAĞITILABİLİR NET DÖNEM KARI [(A - (1.3 + 1.4 + 1.5)]	-	-
1.6. ORTAKLARA BİRİNCİ TEMETTÜ (-)	-	-
1.6.1. Hisse Senedi Sahiplerine	-	-
1.6.2. İmtiyazlı Hisse Senedi Sahiplerine	-	-
1.6.3. Katılma İntifa Senedi Sahiplerine	-	-
1.6.4. Kara İştirakli Tahvil Sahiplerine	-	-
1.6.5. Kar ve Zarar Ortaklığı Belgesi Sahiplerine	-	-
1.7. PERSONELE TEMETTÜ (-)	-	-
1.8. KURUCULARA TEMETTÜLER (-)	-	-
1.9. YÖNETİM KURULUNA TEMETTÜ (-)	-	-
1.10. ORTAKLARA İKİNCİ TEMETTÜ (-)	-	-
1.10.1. Hisse Senedi Sahiplerine	-	-
1.10.2. İmtiyazlı Hisse Senedi Sahiplerine	-	-
1.10.3. Katılma İntifa Senedi Sahiplerine	-	-
1.10.4. Kara İştirakli Tahvil Sahiplerine	-	-
1.10.5. Kar ve Zarar Ortaklığı Belgesi Sahiplerine	-	-
1.11. İKİNCİ TERTİP YASAL YEDEK AKÇE (-)	-	-
1.12. STATÜ YEDEKLERİ (-)	-	-
1.13. OLAĞANÜSTÜ YEDEKLER	-	-
1.14. DİĞER YEDEKLER	-	-
1.15. ÖZEL FONLAR	-	-
II. YEDEKLERDEN DAĞITIM	-	-
2.1. DAĞITILAN YEDEKLER	-	-
2.2. İKİNCİ TERTİP YASAL YEDEKLER (-)	-	-
2.3. ORTAKLARA PAY (-)	-	-
2.3.1. Hisse Senedi Sahiplerine	-	-
2.3.2. İmtiyazlı Hisse Senedi Sahiplerine	-	-
2.3.3. Katılma İntifa Senedi Sahiplerine	-	-
2.3.4. Kara İştirakli Tahvil Sahiplerine	-	-
2.3.5. Kar ve Zarar Ortaklığı Belgesi Sahiplerine	-	-
2.4. PERSONELE PAY (-)	-	-
2.5. YÖNETİM KURULUNA PAY (-)	-	-
III. HİSSE BAŞINA KAR	-	-
3.1. HİSSE SENEDİ SAHİPLERİNE	-	-
3.2. HİSSE SENEDİ SAHİPLERİNE (%)	-	-
3.3. İMTİYAZLI HİSSE SENEDİ SAHİPLERİNE	-	-
3.4. İMTİYAZLI HİSSE SENEDİ SAHİPLERİNE (%)	-	-
IV. HİSSE BAŞINA TEMETTÜ	-	-
4.1. HİSSE SENEDİ SAHİPLERİNE	-	-
4.2. HİSSE SENEDİ SAHİPLERİNE (%)	-	-
4.3. İMTİYAZLI HİSSE SENEDİ SAHİPLERİNE	-	-
4.4. İMTİYAZLI HİSSE SENEDİ SAHİPLERİNE (%)	-	-

ANA SİGORTA ANONİM ŞİRKETİ
1 OCAK – 31 ARALIK 2022 HESAP DÖNEMİNE AİT
FİNANSAL TABLOLARA İLİŞKİN AÇIKLAYICI DİPNOTLAR
(Para birimi aksi belirtilmedikçe Türk Lirası ("TL") olarak gösterilmiştir.)

1. Genel Bilgiler

1.1. Şirketin adı: Ana Sigorta Anonim Şirketi ("Şirket") 25 Kasım 2019 tarihinde kurulmuştur.

1.2 Kuruluşun ikametgahı ve yasal yapısı, Şirket olarak oluşturduğu ülke ve kayıtlı büronun adresi: Şirket, 2019 yılında kurulmuş olup, Türk Ticaret Kanunu ("TTK") hükümlerine göre kurulmuş Anonim Şirket statüsündedir.

Şirket'in merkezi ve Genel Müdürlüğü İstanbul'da olup Şirket Maslak Mh. Büyükdere Caddesi No:243 Kat:11 Spine Tower, 34485 Sarıyer İstanbul adresinde faaliyet göstermektedir.

31 Aralık 2022 tarihi itibarıyla Şirket'in nominal sermayesi 200.000.000 TL olup 150.000.000 TL'si ödenmiştir (31 Aralık 2021: 100.164.515 TL, tamamı ödenmiş.)

1.3 İşletmenin fiili faaliyet konusu: Şirket kaza, kara araçları, yangın ve doğal afetler (nükleer enerji hariç), genel zararlar II (diğer), kara araçları sorumluluk, genel sorumluluk, kefalet I (doğrudan), kredi I (münhasıran küçük ve orta ölçekli işletmelere yönelik devlet destekli ticari alacak sigortası) ve sağlık branşlarında faaliyet göstermektedir. Şirket faaliyetlerini, 5684 Sayılı Sigortacılık Kanunu ile belirlenen esaslara göre yürütmektedir. Şirket, 23 Ocak 2020 tarihinde faaliyet izinlerini T.C. Hazine ve Maliye Bakanlığı Sigortacılık Genel Müdürlüğü'nden almıştır.

1.4 Kuruluşun faaliyetlerinin ve esas çalışma alanlarının niteliklerinin açıklaması: Şirket faaliyetlerini, 14 Haziran 2007 tarih ve 26552 sayılı Resmi Gazete'de yayımlanan 5684 sayılı Sigortacılık Kanunu ("Sigortacılık Kanunu") ve bu kanuna dayanılarak T.C. Hazine ve Maliye Bakanlığı tarafından yayımlanan diğer yönetmelik ve düzenlemeler çerçevesinde yürütmekte olup; yukarıda 1.3 – İşletmenin fiili faaliyet konusu notunda belirtilen sigortacılık branşlarında faaliyetlerini sürdürmektedir.

1.5 Kategorileri itibarıyla yıl içinde çalışan personelin ortalama sayısı:

	1 Ocak - 31 Aralık 2022	1 Ocak - 31 Aralık 2021
Üst ve orta kademeli yöneticiler	10	6
Diğer Personel	55	41
Toplam	65	47

1.6 Yönetim kurulu başkan ve üyeleriyle genel müdür, genel koordinatör, genel müdür yardımcıları gibi üst yöneticilere cari dönemde sağlanan ücret ve benzeri menfaatlerin toplam tutarı: 1 Ocak –31 Aralık 2022: 4.231.492 TL (1 Ocak – 31 Aralık 2021: 3.482.767 TL).

ANA SİGORTA ANONİM ŞİRKETİ
1 OCAK – 31 ARALIK 2022 HESAP DÖNEMİNE AİT
FİNANSAL TABLOLARA İLİŞKİN AÇIKLAYICI DİPNOTLAR

(Para birimi aksi belirtilmedikçe Türk Lirası ("TL") olarak gösterilmiştir.)

1. Genel Bilgiler (devamı)

- 1.7 Finansal tablolarda; yatırım gelirlerinin ve faaliyet giderlerinin (personel, yönetim, araştırma geliştirme, pazarlama ve satış, dışarıdan sağlanan fayda ve hizmetler ile diğer faaliyet giderleri) dağıtımında kullanılan anahtarlar:** Şirket tarafından hayat dışı teknik karşılıkları karşılayan varlıkların yatırıma yönlendirilmesinden elde edilen tüm gelirler, teknik olmayan bölümden teknik bölüme aktarım hesaplamasına konu edilmiştir. Diğer yatırım gelirleri ise teknik olmayan bölüm altında sınıflandırılmıştır.
- 1.8 Finansal tabloların tek bir Şirketi mi yoksa Şirketler grubunu mu içerdği:** Finansal tablolar, sadece Ana Sigorta A.Ş'nin bilgilerini içermektedir.
- 1.9 Raporlayan işletmenin adı veya diğer kimlik bilgileri ve bu bilgide önceki bilanço tarihinden beri olan değişiklikler:** Şirket'nin adı ve diğer kimlik bilgileri 1.1, 1.2 ve 1.3 no'lu dipnotlarda belirtilmiştir.
- 1.10 Bilanço tarihinden sonraki olaylar:** Bilanço tarihinden sonraki olaylar 46 no'lu dipnotta açıklanmıştır.

2. Önemli Muhasebe Politikalarının Özeti

2.1. Hazırlık esasları

Şirket finansal tablolarını, T.C Hazine ve Maliye Bakanlığı'nın sigorta ve reasürans şirketleri için öngördüğü esaslara, 14 Haziran 2007 tarih ve 26552 sayılı Resmi Gazete'de yayımlanan 5684 sayılı Sigortacılık Kanunu'na ("Sigortacılık Kanunu"), 18 Ekim 2019 tarihli Cumhurbaşkanlığı Kararnamesi ile kurulan Sigortacılık ve Özel Emeklilik Düzenleme ve Denetleme Kurumu ("SEDDK") tarafından yayımlanan düzenlemelere göre ve bunlar ile düzenlenmiş konular dışında Türkiye Muhasebe Standartları ("TMS") ve Türkiye Finansal Raporlama Standartları ("TFRS") hükümlerini içeren "Sigortacılık Muhasebe ve Finansal Raporlama Mevzuatı"na uygun olarak hazırlamaktadır.

Kamu Gözetimi, Muhasebe ve Denetim Standartları Kurumu'nun ("KGK") "Sigorta sözleşmelerine" ilişkin 4 numaralı Standardı 31 Aralık 2005 tarihinden sonra başlayan hesap dönemleri için geçerli olmak üzere, 25 Mart 2006 tarihinde yürürlüğe girmiş olmakla birlikte Uluslararası Muhasebe Standartları Kurulu'nun sigorta sözleşmelerine ilişkin projesinin ikinci bölümü henüz tamamlanmadığı için TFRS 4'ün bu aşamada uygulanmayacağı belirtilmiş, bu kapsamda 7 Ağustos 2007 tarih ve 26606 sayılı Resmi Gazete' de yayımlanarak 1 Ocak 2008 tarihinden itibaren yürürlüğe giren teknik karşılıkları konu alan "Sigorta ve Reasürans ile Emeklilik Şirketlerinin Teknik Karşılıklarına ve Bu Karşılıkların Yatırılacağı Varlıklara İlişkin Yönetmelik" ("Teknik Karşılıklar Yönetmeliği") ve sonrasında bu yönetmeliğe istinaden açıklama ve düzenlemelerin olduğu bir takım genelge ve sektör duyuruları yayımlanmıştır. Bu yönetmelik, genelge ve sektör duyuruları ile getirilen düzenlemelere ilişkin uygulanan muhasebe politikaları ileriki bölümlerde her biri kendi başlığı altında özetlenmiştir. Şirket, finansal tablolarının sunumunu, T.C. Hazine ve Maliye Bakanlığı'nın, Sigortacılık Kanunu ve 14 Temmuz 2007 tarihli ve 26582 Sayılı Resmi Gazete' de yayımlanan ve 1 Ocak 2008 tarihinden itibaren yürürlüğe giren "Sigorta ve Reasürans Şirketleri ile Emeklilik Şirketlerinin Finansal Raporlamaları Hakkında Yönetmelik" (Finansal Raporlamalar Hakkında Yönetmelik) kapsamında düzenlenen 18 Nisan 2008 tarihli ve 26851 Sayılı Resmi Gazete'de yayımlanan "Finansal Tabloların Sunumu Hakkında Tebliğ"i uyarınca yapmaktadır. KGK, 20 Ocak 2022 tarihinde, Türkiye Finansal Raporlama Standartları, Büyük ve Orta Boy İşletmeler için Finansal Raporlama Standardı Kapsamında Yüksek Enflasyonlu Ekonomilerde Finansal Raporlamanın Uygulanması ile ilgili açıklamada bulunmuştur. Buna göre, TFRS'yi uygulayan işletmelerin 2021 yılına ait finansal tablolarında TMS 29 - Yüksek Enflasyonlu Ekonomilerde Finansal Raporlama ("TMS 29") kapsamında herhangi bir düzeltme yapmalarına gerek bulunmadığı belirtilmiştir. Bu finansal tabloların hazırlanmış olduğu tarih itibarıyla KGK tarafından TMS 29 kapsamında yeni bir açıklama yapılmamış olup, 31 Aralık 2022 tarihli finansal tablolar hazırlanırken TMS 29'a göre enflasyon düzeltmesi yapılmamıştır.

ANA SİGORTA ANONİM ŞİRKETİ
1 OCAK – 31 ARALIK 2022 HESAP DÖNEMİNE AİT
FİNANSAL TABLOLARA İLİŞKİN AÇIKLAYICI DİPNOTLAR
(Para birimi aksi belirtilmedikçe Türk Lirası ("TL") olarak gösterilmiştir.)

2. Önemli Muhasebe Politikalarının Özeti (devamı)

2.1.1. Muhasebe Politikaları, Muhasebe Politikalarındaki Değişiklikler

Muhasebe politikalarında yapılan önemli değişiklikler geriye dönük olarak uygulanmakta ve önceki dönem finansal tabloları yeniden düzenlenmektedir.

2.1.2. Finansal tabloların anlaşılması için uygun olan diğer muhasebe politikaları

Diğer Muhasebe Politikaları

Diğer muhasebe politikaları Diğer muhasebe politikalarına ilişkin bilgiler, bu raporun müteakip bölümlerinde her biri kendi başlığı altında açıklanmıştır.

2.1.3. Kullanılan para birimi

Şirket'in fonksiyonel ve raporlama para birimi Türk Lirası (TL)'dir.

2.1.4. Finansal tablolarda sunulan tutarların yuvarlanma derecesi

Finansal tablolarda ve ilgili dipnotlarda aksi belirtilmedikçe tüm tutarlar TL ve tamsayı olarak gösterilmiştir.

2.1.5. Finansal tabloların düzenlenmesinde kullanılan ölçüm temeli

Finansal tablolar, gerçeğe uygun değeri ile gösterilen satılmaya hazır finansal varlıklar dışında tarihi maliyet esasına göre hazırlanmıştır.

2.2. Konsolidasyon

Şirket'in konsolide etmesi gereken bağlı ortaklık veya iştiraki bulunmamaktadır.

2.3. Bölüm Raporlaması

Şirket, 1 Ocak – 31 Aralık 2022 dönemlerinde sadece Türkiye'de ve sadece tek bir raporlanabilir bölüm olarak takip edilen hayat dışı sigortacılık alanında faaliyet göstermiş olup halka açık olmadığından bölüm raporlaması yapmamaktadır.

2.4. Yabancı Para Çevrimi

Şirket'in fonksiyonel para birimi Türk Lirası'dır. Yabancı para ile yapılan işlemler, işlemin gerçekleştiği tarihteki kurdan fonksiyonel para birimine çevrilir. Bu işlemlerden doğan ve yabancı para cinsinden parasal varlık ve yükümlülüklerin dönem sonu döviz kurundan fonksiyonel para birimine çevrilmesiyle oluşan kur farkı kar ve zarar gelir tablosuna yansıtılır.

2.5. Maddi Duran Varlıklar

Maddi duran varlıklar, elde etme maliyetinden birikmiş amortismanın düşülmesi ile gösterilmektedir. Amortisman, maddi varlıkların faydalı ömürleri esas alınarak doğrusal amortisman yöntemi kullanılarak ayrılmaktadır. Maddi duran varlıkların, faydalı ömürleri esas alınarak tahmin edilen amortisman dönemleri aşağıda belirtilmiştir:

Demirbaş ve tesisatlar	4 - 5 yıl
Taşıtlar	5 yıl

Maddi varlıklarda değer düşüklüğü olduğuna işaret eden koşulların mevcut olması halinde, olası bir değer düşüklüğünün tespiti amacıyla inceleme yapılır ve bu inceleme sonunda maddi varlığın kayıtlı değeri geri kazanılabilir değerinden fazla ise kayıtlı değeri, karşılık ayrılmak suretiyle geri kazanılabilir değerine indirilir. Maddi varlıkların elden çıkartılması dolayısıyla oluşan kar ve zararlar diğer yatırım giderleri hesaplarına dahil edilirler (6 no'lu dipnot).

ANA SİGORTA ANONİM ŞİRKETİ
1 OCAK – 31 ARALIK 2022 HESAP DÖNEMİNE AİT
FİNANSAL TABLOLARA İLİŞKİN AÇIKLAYICI DİPNOTLAR

(Para birimi aksi belirtilmedikçe Türk Lirası ("TL") olarak gösterilmiştir.)

2. Önemli Muhasebe Politikalarının Özeti (devamı)

2.6 Yatırım Amaçlı Gayrimenkuller

Yoktur (31 Aralık 2021: Yoktur).

2.7 Maddi Olmayan Duran Varlıklar

Maddi olmayan duran varlıklar iktisap edilmiş veri bağlantı sistemini içermektedir. Maddi olmayan duran varlıklar, elde etme maliyeti üzerinden kaydedilir ve elde edildikleri tarihten sonra tahmini faydalı ömürleri üzerinden doğrusal itfa yöntemi ile itfaya tabi tutulur. Değer düşüklüğünün olması durumunda maddi olmayan duran varlıkların kayıtlı değeri, geri kazanılabilir değerine getirilir. Maddi olmayan duran varlıkların itfa süresi 5 yıldır (8 no'lu dipnot).

2.8 Finansal Varlıklar

Şirket, finansal varlıklarını "Alım satım amaçlı finansal varlıklar" ve "Krediler ve alacaklar (Esas faaliyetlerden alacaklar)" olarak sınıflandırmakta ve muhasebeleştirmektedir. Esas faaliyetlerden alacaklar, sigorta sözleşmelerinden kaynaklanan alacaklar olup finansal varlık olarak sınıflandırılmaktadır.

Söz konusu finansal varlıkların alım ve satım işlemleri "Teslim tarihi"ne göre kayıtlara alınmakta ve kayıtlardan çıkarılmaktadır. Finansal varlıkların sınıflandırılması ilgili varlıkların Şirket yönetimi tarafından satın alma amaçları dikkate alınarak, elde edildikleri tarihlerde kararlaştırılmaktadır.

Krediler ve alacaklar (Esas faaliyetlerden alacaklar):

Krediler ve alacaklar, borçluya para veya hizmet sağlama yoluyla yaratılan finansal varlıklardır. Söz konusu alacaklar ilk olarak elde etme maliyeti üzerinden kayda alınmakta ve müteakip dönemlerde maliyet bedelleri üzerinden muhasebeleştirilmektedir.

Şirket, yönetimin değerlendirmeleri ve tahminleri doğrultusunda alacakları için karşılık ayırır. Söz konusu karşılık, bilançoda "Sigortacılık faaliyetlerinden alacaklar karşılığı" altında sınıflandırılır. Şirket tahminlerini belirlerken risk politikaları ve ihtiyatlılık prensibi doğrultusunda, mevcut alacak portföyünün genel yapısı, sigortalı ve aracılardan mali bünyeleri, mali olmayan verileri ve ekonomik konjonktürü dikkate almaktadır.

Sigortacılık faaliyetlerinden alacaklar karşılığına ilaveten, Vergi Usul Kanunu'nun 323'üncü maddesine uygun olarak Şirket, yukarıda belirtilen "Sigortacılık faaliyetlerinden alacaklar" karşılığının içinde bulunmayan şüpheli alacaklar için alacağın değerini ve niteliğini göz önünde bulundurarak idari ve kanuni takipteki alacaklar karşılığı ayırır. Söz konusu karşılık bilançoda "Esas faaliyetlerden kaynaklanan şüpheli alacaklar" altında sınıflandırılır.

Ayrılan şüpheli alacak karşılıkları o yılın gelirinden düşülür. Daha önce karşılık ayrılan şüpheli alacaklar tahsil edildiğinde ilgili karşılık hesabından düşülerek "Karşılıklar hesabına" yansıtılır. Tahsili mümkün olmayan alacaklar bütün yasal işlemler tamamlandıktan sonra kayıtlardan silinir (12 no'lu dipnot).

ANA SİGORTA ANONİM ŞİRKETİ
1 OCAK – 31 ARALIK 2022 HESAP DÖNEMİNE AİT
FİNANSAL TABLOLARA İLİŞKİN AÇIKLAYICI DİPNOTLAR
(Para birimi aksi belirtilmedikçe Türk Lirası ("TL") olarak gösterilmiştir.)

2. Önemli Muhasebe Politikalarının Özeti (devamı)

2.8 Finansal Varlıklar (Devamı)

Alım satım amaçlı finansal varlıklar:

Alım satım amaçlı finansal varlıklar, yakın bir tarihte satılmak veya geri satın alınmak amacıyla edinilen ve ilk muhasebeleştirme sırasında birlikte yönetilen ve kısa dönemde kar elde etme konusunda belirgin bir eğilimin bulunduğu yönünden kanıt bulunan finansal araçlardan oluşan varlıklardır. Alım satım amaçlı finansal varlıklar kayda alınmalarını izleyen dönemlerde gerçeğe uygun değerleri üzerinden değerlendirilir.

2.9 Varlıklarda Değer Düşüklüğü

Varlıklarda değer düşüklüğü ile ilgili hususlar, ilgili varlıklara ilişkin muhasebe politikalarının açıklandığı dipnotlarda yer almaktadır. Aktif değerler üzerinde mevcut bulunan toplam ipotek veya teminat tutarları 43 no'lu dipnotta, vadesi gelmiş bulunan ve henüz vadesi gelmeyen alacaklar için ayrılan şüpheli alacak karşılığı tutarları 12.1 no'lu dipnotta, dönemin karşılık giderleri ise 47.5 no'lu dipnotta açıklanmıştır.

2.10 Türev ve Finansal Araçlar

Yoktur (31 Aralık 2021: Yoktur).

2.11 Finansal Varlıkların Netleştirilmesi (Mahsup Edilmesi)

Finansal varlık ve yükümlülükler, gerekli kanuni hakkın bulunması, söz konusu varlık ve yükümlülükleri net olarak değerlendirmeye niyet olması veya varlıkların elde edilmesi ile yükümlülüklerin yerine getirilmesinin birbirini takip ettiği durumlarda net olarak gösterilirler.

2.12 Nakit ve Nakit Benzerleri

Nakit ve nakit benzerleri aşağıda gösterilmiştir:

	31 Aralık 2022	31 Aralık 2021
Bankalar (14 no'lu dipnot)	394.405.326	191.787.911
Banka Garantili ve Üç Aydan Kısa Vadeli Kredi Kartı Alacakları	74.536.013	46.924.122
Nakit ve nakit benzerleri toplamı	468.941.339	238.712.033

ANA SİGORTA ANONİM ŞİRKETİ
1 OCAK – 31 ARALIK 2022 HESAP DÖNEMİNE AİT
FİNANSAL TABLOLARA İLİŞKİN AÇIKLAYICI DİPNOTLAR
(Para birimi aksi belirtilmedikçe Türk Lirası ("TL") olarak gösterilmiştir.)

2. Önemli Muhasebe Politikalarının Özeti (devamı)

2.13 Sermaye

31 Aralık 2022 ve 31 Aralık 2021 tarihleri itibarıyla Şirket sermayesinin detayı aşağıdaki gibidir:

Sermayedarın Adı	31 Aralık 2022		31 Aralık 2021	
	Pay Oranı	Pay Tutarı	Pay Oranı	Pay Tutarı
Kantürk Öztürk	%100	200.000.000	%100	100.164.515
Nominal sermaye	%100	200.000.000	%100	100.164.515
Ödenmemiş sermaye (-)		(50.000.000)		-
Ödenmiş sermaye		150.000.000		100.164.515

Şirket kayıtlı sermaye sistemine tabi değildir.

31 Aralık 2022 tarihi itibarıyla Şirket'in sermayesi, beheri 1.000 Türk Lirası değerinde 120.000 adet A Grubu ve beheri 1.000 Türk Lirası değerinde 80.000 adet B Grubu olmak üzere toplam 200.000 adet 200.000.000 Türk Lirası değerinde paydan oluşmaktadır. 31 Aralık 2022 tarihi itibarıyla sermayenin 150.000.000 TL'si ödenmiştir.

Şirket'in kuruluş sermayesi olan 27.000.000 TL'ye ilaveten 2020 yılında 23.000.000 TL, 2021 yılında 50.164.515 TL nakit olarak ödenmiş olup 31 Aralık 2021 tarihi itibarıyla Şirket'in sermayesi 100.164.515 TL'ye ulaşmıştır. 2021 yılında fazla ödenmiş olan 164.515 TL 2022 yılında gelir tablosunda muhasebeleştirilmiştir böylece Şirket'in ödenmiş sermayesi 100.000.000 TL olmuştur. Aynı zamanda 2022 yılında sermayenin 100.000.000 TL artırılarak 200.000.000 TL'ye çıkartılması taahhüt edilmiş taahhüt edilen sermayenin 50.000.000 TL'si cari dönemde ödenmiştir. Şirket'in 31 Aralık 2022 tarihi itibarıyla ödenmiş sermayesi 150.000.000 TL'dir.

2.14 Sigorta ve Yatırım Sözleşmeleri – Sınıflandırma

Police sahibinin olumsuz etkilenmesine neden olan, önceden tanımlanmış gelecekteki belirsiz bir olayın (sigorta ile teminat altına alınan olay) gerçekleşmesi durumunda, Şirket'in police sahibinin zararını tazmin etmeyi kabul etmek suretiyle önemli bir sigorta riskini kabullendiği sözleşmeler sigorta sözleşmesi olarak sınıflandırılmaktadır. Sigorta riski, finansal risk dışında kalan riskleri kapsamaktadır. Sigorta sözleşmeleri kapsamında alınmış olan bütün primler yazılan primler hesabı altında gelir olarak muhasebeleştirilmektedir. Şirket tarafından üretilen temel sigorta sözleşmeleri aşağıda da anlatıldığı gibi yangın, kaza, ferdi kaza, yangın ve kara araçları başta olmak üzere hayat dışı branşlardaki sigorta sözleşmeleridir. Kaza sigortası sözleşmeleri (mesuliyet, bireysel kaza ve motor) iki temel amaca hizmet etmektedir. Bu sözleşmeler sigortalıyı, sigortalı kıymetin hasar riskine ve üçüncü kişilere verilebilecek hasar riskine karşı korumaktadır.

Yangın sigortası sözleşmeleri, endüstriyel, ticari ve bireysel olarak üçe ayrılır. Sigortalı, esas olarak yangın, yıldırım, infilak gibi risklerden kaynaklanan fiziksel kayıp ve hasara karşı sigortalanır, sigortalı ve sigortacının anlaşmaları durumunda sel, su baskını, dahili su, deprem, terör gibi risklerden kaynaklanacak hasarlarda police kapsamına dahil edilebilir. Kar kaybı maddesi ile sigortalı sigorta sözleşmesinin içerdiği bir olay sonucu operasyonun kısmi ve tamamıyla durmasından kaynaklanan ciro kayıplarına karşı korunmaktadır.

ANA SİGORTA ANONİM ŞİRKETİ
1 OCAK – 31 ARALIK 2022 HESAP DÖNEMİNE AİT
FİNANSAL TABLOLARA İLİŞKİN AÇIKLAYICI DİPNOTLAR
(Para birimi aksi belirtilmedikçe Türk Lirası ("TL") olarak gösterilmiştir.)

2. Önemli Muhasebe Politikalarının Özeti (devamı)

2.14. Sigorta ve Yatırım Sözleşmeleri – Sınıflandırma (devamı)

Şirket'in, Doğal Afet Sigortaları Kurumu ("DASK") tarafından üretilen zorunlu deprem sigortası sözleşmeleri de bulunmaktadır. Teknik Karşılıklarla ilgili Mevzuatın Uygulamasına İlişkin 2009/9 sayılı sektör duyurusunda, DASK ile ilgili prim üretimlerinin sigorta şirketlerinin kendi prim üretimleri gibi dikkate alınması; ilgili branşların altında muhasebeleştirilmesi ve anılan prim üretimlerine ilişkin tüm işlemlerin diğer prim üretimlerinden herhangi bir fark olmaksızın yürütülmesi gerektiği bildirilmiştir. Şirket, ilgili prim üretimine ilişkin işlemler sektör duyurusuna uygun olarak finansal tablolara diğer branşlarda olduğu gibi yansıtılmış olup alınan ve devredilen primler ile bunlara ilişkin alınan ve verilen komisyonlar ertelemeye tabi tutulmuştur.

Reasürans Sözleşmeleri

Reasürans, sigortacının taşıdığı rizikoların bir kısmını başka şirketlere ("Reasürör") devretmesidir. Bir başka ifade ile sigortacının sorumluluğunun sigortalanması yani sigortanın sigortasıdır. Reasürans sözleşmeleri, Şirket tarafından imzalanan bir veya daha fazla sigorta sözleşmesiyle ilgili oluşabilecek kayıplar için Şirket ve reasürans şirketi tarafından yürürlüğe konulan, bedeli ödenen sigorta sözleşmeleridir.

Sosyal Güvenlik Kurumu'na Devredilen Primler

25 Şubat 2011 tarihinde Resmi Gazete'de yayımlanan 6111 sayılı "Bazı Alacakların Yeniden Yapılandırılması ile Sosyal Sigortalar ve Genel Sağlık Sigortası Kanun ve Diğer Bazı Kanun ve Kanun Hükmünde Kararnemelerde Değişiklik Yapılması Hakkında Kanun"un ("Kanun") 59'uncu maddesiyle değişen 2918 sayılı Karayolları Trafik Kanunu'nun 98'inci maddesi ile trafik kazaları nedeniyle ilgililere yapılan sağlık hizmet bedellerinin tahsil ve tasfiyesi yeni usul ve esaslara bağlanmıştır. Bu çerçevede trafik kazaları sebebiyle bütün resmi ve özel sağlık kurum ve kuruluşlarının sundukları sağlık hizmet bedelleri kazazedenin sosyal güvencesi olup olmadığına bakılmaksızın Sosyal Güvenlik Kurumu ("SGK") tarafından karşılanacaktır. Yine Kanun'un Geçici 1'inci maddesine göre Kanun'un yayımlandığı tarihten önce meydana gelen trafik kazaları nedeniyle sunulan sağlık hizmetleri bedellerinin SGK tarafından karşılanması hükmüne bağlanmıştır. Kanun'un söz konusu maddeleri çerçevesinde oluşacak hizmet bedelleri ile ilgili olarak sigorta şirketlerinin yükümlülüğü, T.C. Hazine ve Maliye Bakanlığı tarafından yayımlanan 27 Ağustos 2011 tarihli "Trafik Kazaları Nedeniyle İlgililere Sunulan Sağlık Hizmet Bedellerinin Tahsiline İlişkin Usul ve Esaslar Hakkında Yönetmelik", 15 Eylül 2011 tarih ve 2011/17 sayılı "Trafik Kazaları Nedeniyle İlgililere Sunulan Sağlık Hizmet Bedellerinin Tahsiline İlişkin Usul ve Esaslar Hakkında Yönetmelik Uygulamasına İlişkin Usul ve Esaslar Hakkında Genelge" ve 17 Ekim 2011 tarih ve 2011/18 sayılı "Sosyal Güvenlik Kurumu'na Tedavi Masraflarına İlişkin Yapılan Ödemelerin Muhasebeleştirilmesine ve Sigortacılık Hesap Planında Yeni Hesap Kodu Açılmasına Dair Genelge" de, 16 Mart 2012 tarih ve 2012/3 sayılı "Trafik Kazaları Nedeniyle İlgililere Sunulan Sağlık Hizmet Bedellerinin Tahsiline İlişkin Usul ve Esaslar Hakkında Yönetmelik Uygulamasına İlişkin Usul ve Esaslar Hakkında Genelge'de Değişiklik Yapılmasına İlişkin Genelge" ve 30 Nisan 2012 tarih ve 2012/6 sayılı "Trafik Kazaları Nedeniyle İlgililere Sunulan Sağlık Hizmet Bedellerinin Tahsiline İlişkin Usul ve Esaslar Hakkında Yönetmelikte Yapılan Değişikliğe İlişkin Sektör Duyurusu"nda açıklanan esaslara göre belirlenmiştir. Bu çerçevede, Kanun'un Geçici 1'inci maddesine göre Kanun'un yayımlandığı tarihten sonra meydana gelen trafik kazalarından kaynaklanan tedavi masraflarıyla ilgili olmak üzere, Şirket'in "Zorunlu Taşımacılık Sigortası", "Zorunlu Trafik Sigortası" ve "Zorunlu Koltuk Ferdi Kaza Sigortası" branşlarında 25 Şubat 2011 tarihinden sonra yapılan poliçelere ilişkin olarak Yönetmelik ve 2011/17 sayılı Genelge kapsamında belirlenen primleri SGK'ya aktarması gerekmektedir. Şirket yukarıda anlatılan esaslar çerçevesinde 1 Ocak – 31 Aralık 2022 hesap döneminde 20.392.488 TL (1 Ocak – 31 Aralık 2021: 11.915.492 TL) tutarında devredilen primi "SGK'ya aktarılan primler" hesabı altında muhasebeleştirmiştir.

ANA SİGORTA ANONİM ŞİRKETİ
1 OCAK – 31 ARALIK 2022 HESAP DÖNEMİNE AİT
FİNANSAL TABLOLARA İLİŞKİN AÇIKLAYICI DİPNOTLAR

(Para birimi aksi belirtilmedikçe Türk Lirası ("TL") olarak gösterilmiştir.)

2. Önemli Muhasebe Politikalarının Özeti (devamı)

2.14. Sigorta ve Yatırım Sözleşmeleri – Sınıflandırma (devamı)

Türkiye Motorlu Taşıtlar Bürosu'na Devredilen Primler

11 Temmuz 2017 tarih ve 30121 sayılı Resmi Gazete'de yayımlanan Karayolları Motorlu Araçlar Zorunlu Mali Sorumluluk Sigortasında Tarife Uygulama Esasları Hakkında Yönetmelikte Değişiklik Yapılmasına Dair Yönetmelik ile, 12 Nisan 2017 tarihinden itibaren geçerli olmak üzere "Riskli Sigortalılar Havuzu" kurulmuştur. Söz konusu yönetmelikle birlikte yürürlüğe giren Riskli Sigortalılar Havuzu Çalışma Esasları'na göre, Havuz kapsamındaki trafik sigortası poliçelerine ilişkin prim ve hasarlar Türkiye Motorlu Taşıtlar Bürosu ("TMTB") tarafından iki aşamalı olarak hesaplanmaktadır. Buna göre, primler ve hasarların %50'si sigorta şirketleri arasında eşit olarak paylaşılmakta; kalan %50'lik kısım ise sigorta şirketlerinin trafik sigortası primlerinden son 3 yıllık dönemde aldıkları pay dikkate alınarak dağıtılmaktadır.

15 Ağustos 2017 tarihinde Türkiye Motorlu Taşıtlar Bürosu tarafından yayınlanan Riskli Sigortalılar Havuz İşleyiş Kuralları'na göre; 11 Temmuz 2017 tarihinden sonra düzenlenecek ve havuza devredilecek poliçeler için havuza devredilecek prim, yönetmelikte belirlenen primlerden sigortalıdan alınan kesintiler düşüldükten sonra %76'sı oranında havuza devir yapılacaktır. Şirket, 31 Aralık 2022 tarihi itibarıyla TMTB tarafından kesinleştirilerek iletilen aylık dekontları dikkate alarak, düzenleme kapsamında Havuz'a devredilen ve Şirket'in payı kapsamında Havuz'dan devir alınan prim, tazminat ve komisyon tutarlarını kayıtlarına almıştır. Bu kapsamda Şirket, 1 Ocak – 31 Aralık 2022 döneminde Havuz'dan 133.845.263 TL'lik prim devralmış olup Havuz'a 31.449.088 TL prim devretmiştir (1 Ocak – 31 Aralık 2021: 67.274.269 TL devralınan prim, 3.258.440 TL devredilen prim). Riskli Sigortalılar Havuzu dışında Şirket cari dönemde Yeşilkart Havuzu'ndan 3.885.842 TL ve Tıbbi Kötü Uygulama Havuzu'ndan da 770.106 TL prim devralmıştır (1 Ocak – 31 Aralık 2021: Yeşilkart 1.887.899 TL, Tıbbi Kötü Uygulama Havuzu 835.818 TL).

Sigorta ve yatırım sözleşmelerinde isteğe bağlı katılım özellikleri

Sigorta ve yatırım sözleşmelerindeki isteğe bağlı katılım özelliği, garanti edilen faydalara ilaveten, aşağıda yer alan ek faydalara sahip olmaya yönelik sözleşmeye dayalı bir haktır.

- (i) Sözleşmeye dayalı toplam faydaların önemli bir kısmını teşkil etmeye aday;
- (ii) Tutarı ve zamanlaması sözleşme gereği ihraç edenin takdirinde olan; ve
- (iii) Sözleşme gereği aşağıdakilere dayalı olan:
 - (1) Belirli bir sözleşmeler havuzunun veya belirli bir sözleşme türünün performansına;
 - (2) İhraç eden tarafından elde tutulan belirli bir varlık havuzunun gerçekleşmiş ve/veya gerçekleşmemiş yatırım gelirlerine; veya
 - (3) Sözleşme ihraç eden şirketin, fonun veya başka bir işletmenin kar veya zararına.

Şirket'in raporlama dönemi sonu itibarıyla, isteğe bağlı katılım özelliği olan sigorta veya yatırım sözleşmesi bulunmamaktadır (31 Aralık 2021: Yoktur).

2.15 Sigorta ve Yatırım Sözleşmelerinde İsteğe Bağlı Katılım Özellikleri

Yoktur (31 Aralık 2021: Yoktur).

2.16 İsteğe Bağlı Katılım Özelliği Olmayan Yatırım Sözleşmeleri

Yoktur (31 Aralık 2021: Yoktur).

2.17 Krediler

Yoktur (31 Aralık 2021: Yoktur).

ANA SİGORTA ANONİM ŞİRKETİ
1 OCAK – 31 ARALIK 2022 HESAP DÖNEMİNE AİT
FİNANSAL TABLOLARA İLİŞKİN AÇIKLAYICI DİPNOTLAR
(Para birimi aksi belirtilmedikçe Türk Lirası ("TL") olarak gösterilmiştir.)

2. Önemli Muhasebe Politikalarının Özeti (devamı)

2.18 Vergiler

Kurumlar Vergisi

15 Nisan 2022 tarih ve 31810 sayılı Resmi Gazete'de yayımlanan 7394 sayılı Hazineye Ait Taşınmaz Malların Değerlendirilmesi ve Katma Değer Vergisi Kanununda Değişiklik Yapılmasına Hakkında Kanun ile Bazı Kanunlarda ve Kanun Hükmünde Kararnemelerde Değişiklik Yapılmasına Dair Kanun ile sigorta şirketlerinde kurumlar vergisi oranı %25'e çıkarılmıştır.

Kurumlar vergisi, ilgili olduğu hesap döneminin sonunu takip eden dördüncü ayın yirmi beşinci günü akşamına kadar beyan edilmekte ve ilgili ayın sonuna kadar ödenmektedir. Vergi mevzuatı uyarınca üçer aylık dönemler itibarıyla kazançlar üzerinden ise %25 (2021: %25) oranında geçici vergi hesaplanarak ödenmekte ve bu şekilde ödenen tutarlar yıllık kazanç üzerinden hesaplanan kurumlar vergisinden mahsup edilmektedir.

Vergi Usul Kanunu ile Kurumlar Vergisi Kanununda değişiklik yapılmasına dair kanun 20 Ocak 2022 tarihinde Kanun No. 7352 sayıyla yasalaşmış olup, geçici hesap dönemleri de dahil olmak üzere 2021 ve 2022 hesap dönemleri ile 2023 hesap dönemi geçici vergi dönemlerinde Mükerrer 298'inci madde kapsamındaki enflasyon düzeltmesine ilişkin şartların oluşup oluşmadığına bakılmaksızın finansal tabloların enflasyon düzeltmesine tabi tutulmayacağı karara bağlanmıştır.

Türkiye'deki bir işyeri ya da daimi temsilcisi aracılığı ile gelir elde eden dar mükellef kurumlar ile Türkiye'de yerleşik kurumlara ödenen kâr paylarından (temettü) stopaj yapılmaz. Bunların dışında kalan kişi ve kurumlara yapılan temettü ödemeleri %15 oranında stopaja tabidir. Kârın sermayeye ilavesi, kâr dağıtımını sayılmaz ve stopaj uygulanmaz. En az iki yıl süre ile elde tutulan iştirak hisselerinin satışından doğan karların %75'i, gayrimenkullerin satışından doğan karların ise %50'si Kurumlar Vergisi Kanunu'nda öngörüldüğü şekilde sermayeye eklenmesi veya 5 yıl süreyle özsermayede tutulması şartı ile vergiden istisnadır.

Ertelenmiş Vergi

Ertelenmiş vergi borcu veya varlığı, TMS 12 – Gelir Vergileri standardı uyarınca varlıkların ve borçların finansal tablolarda gösterilen değerleri ile yasal vergi matrahı hesabında dikkate alınan tutarları arasındaki "geçici farklar" üzerinden vergi etkilerinin hesaplanmasıyla belirlenmektedir. Vergi mevzuatına göre varlıkların ya da borçların iktisap tarihinde oluşan mali ya da ticari karı etkilemeyen farklar bu hesaplamanın dışında tutulmaktadır. Hesaplanan ertelenmiş vergi varlıkları ile ertelenmiş vergi yükümlülükleri, finansal tablolarda, sadece Şirket'in cari vergi varlıklarını, cari vergi yükümlülükleri ile netleştirmek için yasal bir hakkı varsa net olarak gösterilmektedir. Varlıkların değerlemesi sonucu oluşan değerlendirme farkları gelir tablosunda muhasebeleştirilmişse, bunlara ilişkin cari dönem kurumlar vergisi ile ertelenmiş vergi geliri veya gideri de gelir tablosunda muhasebeleştirilmektedir. İlgili varlıkların değerlendirme sonucu oluşan değerlendirme farkları doğrudan doğruya özkaynak hesaplarında muhasebeleştirilmişse, ilgili vergi etkileri de doğrudan özkaynak hesaplarında muhasebeleştirilmektedir.

Ertelenmiş vergi varlıkları, gelecekte vergiye tabi kar elde etmek suretiyle geçici farklardan yararlanmanın kuvvetle muhtemel olması şartıyla kayıtlara yansıtılmaktadır. Şirket'in 31 Aralık 2022 tarihi itibarıyla ertelenmiş vergi varlığı 24.730.136 TL'dir (31 Aralık 2021: 5.283.536 TL).

ANA SİGORTA ANONİM ŞİRKETİ
1 OCAK – 31 ARALIK 2022 HESAP DÖNEMİNE AİT
FİNANSAL TABLOLARA İLİŞKİN AÇIKLAYICI DİPNOTLAR
(Para birimi aksi belirtilmedikçe Türk Lirası ("TL") olarak gösterilmiştir.)

2. Önemli Muhasebe Politikalarının Özeti (devamı)

2.19 Çalışanlara Sağlanan Faydalar

Tanımlanmış Fayda Planı

Türkiye’de mevcut kanunlar ve toplu iş sözleşmeleri hükümlerine göre kıdem tazminatı, en az bir yıl süreyle çalışmış personelin istifalar ve haklı nedenler dışındaki işten çıkarılma veya emeklilik halinde personele ödenmektedir. Güncellenmiş olan “TMS 19 – Çalışanlara Sağlanan Faydalar Standardı” uyarınca söz konusu türdeki ödemeler tanımlanmış emeklilik fayda planları olarak nitelendirilir. Kıdem tazminatına ilişkin yükümlülükler, “TMS 19 – Çalışanlara Sağlanan Faydalar Standardı” hükümleri çerçevesinde belirli aktüeryal tahminler kullanılarak tüm çalışanların gelecekteki olası yükümlülük tutarlarının tahmini karşılığının net bugünkü değeri üzerinden hesaplanmıştır.

Tanımlanan Katkı Planı

Şirket, Sosyal Güvenlik Kurumu’na zorunlu olarak sosyal sigortalar primi ödemektedir. Şirket’in bu primleri ödediği sürece başka yükümlülüğü kalmamaktadır. Bu primler tahakkuk ettikleri dönemde personel giderlerine yansıtılmaktadır.

2.20 Karşılıklar (Teknik Olmayan)

Geçmiş olaylardan kaynaklanan mevcut bir yükümlülüğün bulunması, yükümlülüğün yerine getirilmesinin muhtemel olması ve söz konusu yükümlülük tutarının güvenilir bir şekilde tahmin edilebilir olması durumunda finansal tablolarda karşılık ayrılır. Karşılık olarak ayrılan tutar, yükümlülüğe ilişkin risk ve belirsizlikler göz önünde bulundurularak, bilanço tarihi itibarıyla yükümlülüğün yerine getirilmesi için yapılacak harcamanın tahmin edilmesi yoluyla hesaplanır. Karşılığın, mevcut yükümlülüğün karşılanması için gerekli tahmini nakit akımlarını kullanarak ölçülmesi durumunda söz konusu karşılığın defter değeri, ilgili nakit akımlarının bugünkü değerine eşittir. Karşılığın ödenmesi için gerekli olan ekonomik faydanın bir kısmı ya da tamamının üçüncü taraflarca karşılanmasının beklendiği durumlarda, tahsil edilecek tutar, ilgili tutarın tahsil edilmesinin hemen hemen kesin olması ve güvenilir bir şekilde ölçülmesi halinde varlık olarak muhasebeleştirilir. Geçmiş olaylardan kaynaklanan ve mevcudiyeti Şirket’in tam olarak kontrolünde bulunmayan gelecekteki bir veya daha fazla kesin olmayan olayın gerçekleşip gerçekleşmemesi ile teyit edilebilmesi mümkün yükümlülükler şarta bağlı yükümlülükler olarak değerlendirilmekte ve finansal tablolara dahil edilmemektedir.

2.21 Gelirlerin Muhasebeleştirilmesi

Yazılan primler ve hasarlar

Yazılan primler, dönem içinde tanzim edilen poliçelerin yanı sıra geçmiş yıllarda tanzim edilen poliçe primlerinden iptaller, vergiler ve reasürörlere devredilen primler düşüldükten sonra kalan tutarı temsil etmektedir. Yazılan brüt primler üzerinden reasürör firmalara devredilen primler kar/zarar hesaplarında “reasüröre devredilen primler” içerisinde gösterilmek suretiyle muhasebeleştirilmektedir. Hasarlar ödendikçe gider yazılmaktadır. Dönem sonunda rapor edilip henüz fiilen ödenmemiş hasarlar ile gerçekleşmiş ancak rapor edilmemiş hasarlar, muallak hasar ve tazminatlar karşılığı ayrılmak suretiyle giderleştirilmektedir. Muallak ve ödenen hasarların reasürör payları bu karşılıklar içerisinde netleştirilmektedir.

ANA SİGORTA ANONİM ŞİRKETİ
1 OCAK – 31 ARALIK 2022 HESAP DÖNEMİNE AİT
FİNANSAL TABLOLARA İLİŞKİN AÇIKLAYICI DİPNOTLAR
(Para birimi aksi belirtilmedikçe Türk Lirası ("TL") olarak gösterilmiştir.)

2. Önemli Muhasebe Politikalarının Özeti (devamı)

2.21 Gelirlerin Muhasebeleştirilmesi (devamı)

Rücu, Sovtaj ve Benzeri Gelirler

T.C. Hazine ve Maliye Bakanlığı'nın 20 Eylül 2010 tarihli "Rücu ve Sovtaj Gelirlerine İlişkin 2010/13 sayılı Genelge"si uyarınca, sigorta şirketlerinden ibraname temin edilmesine gerek olmaksızın, sigorta şirketlerinin tazminat ödemesini gerçekleştirerek sigortalılarından ibraname (ödemenin yapıldığına dair banka dekont mektubu) almış olmaları ve karşı sigorta şirketine ya da 3. Şahıslara bildirim yapılması kaydıyla, borçlu sigorta şirketinin teminat limitine kadar olan rücu alacakları tahakkuk ettirilebilecektir. Ancak, söz konusu tutarın tazminat ödemesini takip eden altı ay içerisinde karşı sigorta şirketinden veya dört ay içerisinde üçüncü şahıslardan tahsil edilememesi durumunda alacak karşılığı ayrılacaktır.

Diğer yandan, yukarıda açıklanan altı ve dört aylık süreler içinde borçlu sigorta şirketi veya 3. Şahıslar ile rücu alacaklarını toplamda oniki ayı aşmayacak şekilde ödeme planına bağlayan bir protokol imzalanması ya da ödeme için çek, senet vs. gibi bir belge alınması halinde, bu alacaklardan sigorta şirketleri için vadesi altı ayı, 3. Şahıslar için ise dört ayı aşan ve kabul ve tahsil süreci içinde olan taksitler için karşılık ayrılmasına gerek bulunmamaktadır.

Ancak, toplamda on iki ayı aşan ödeme planını içeren bir protokol yapılması ya da belge alınması halinde 12 ayı aşan vade veya vadelere isabet eden alacak tutarı için protokol imzalandığı ya da belge alındığı tarihte karşılık ayrılması gerekmektedir. Ayrıca, protokol veya alınan belgede belirtilen ödeme tarihlerine bakılmaksızın, ödeme planına bağlanan alacaklardan tazminatın ödendiği tarihten itibaren 12 aylık süre içinde vadesi gelen taksitlerden herhangi birinin veya tek vade tanınması halinde alacağın tamamının ödenmemesi durumunda mevcut veya kalan ve daha önce karşılık ayrılmamış taksit/alacak tutarlarının tamamı için karşılık ayrılması gerekmektedir. Şirket, raporlama dönemi itibarıyla, söz konusu genelge kapsamında Şirket'in 31 Aralık 2022 tarihi itibarıyla 10.517.599 TL (karşılık sonrası net) tutarında şüpheli rücu ve sovtaj alacağı bulunmaktadır (31 Aralık 2021:1.402.574 TL).

Rücu talebinin dava / icra yoluyla yapılması halinde ise bu işlemlere başlandığı tarih itibarıyla tahakkuk işlemi yapılacak ve aynı tarih itibarıyla bu tutar için şüpheli alacak karşılığı ayrılmaktadır. Sovtaj gelirinin tahakkuk ettirilebilmesi için, kısmi zarar görmüş malların sigorta bedelinin tamamının tazmin edilmesi ve sonra bu malların sigorta şirketinin mülkiyetine veya ferî zilliyetine geçmesi (sovtaj) halinde bunların satışından elde edilebilecek gelirlerin rücu alacakları gibi ilgili dönemlerde tahakkukun yapılması gerekmektedir. Bu durumda, şirketin ferî zilliyeti altında bulunan malların üçüncü bir kişi (gerçek/tüzel) aracılığı ile satışının yapılması veya sigortalıya bırakılması ya da doğrudan şirket tarafında satışının yapıldığı durumlarında da sovtaj gelirlerinin tahakkuk ettirilmesi ve ödenen tazminatlardan ya da muallak tazminatlardan tenzil edilmemesi gerekmektedir.

ANA SİGORTA ANONİM ŞİRKETİ
1 OCAK – 31 ARALIK 2022 HESAP DÖNEMİNE AİT
FİNANSAL TABLOLARA İLİŞKİN AÇIKLAYICI DİPNOTLAR
(Para birimi aksi belirtilmedikçe Türk Lirası ("TL") olarak gösterilmiştir.)

2 Önemli Muhasebe Politikalarının Özeti (devamı)

2.21 Gelirlerin Muhasebeleştirilmesi (devamı)

31 Aralık 2022 ve 31 Aralık 2021 tarihlerinde sona eren hesap dönemlerinde, tahakkuk edilen net rücu ve sovtaj alacaklarının branş bazında detayı aşağıdaki gibidir:

	31 Aralık 2022	31 Aralık 2021
Kara Araçları – Kasko	5.584.874	936.071
Kara Araçları Sorumluluk	4.848.055	459.278
Yangın	84.670	7.225
	10.517.599	1.402.574

Alınan ve ödenen komisyonlar

Sigorta poliçelerinin üretimi ile ilgili araçlara ödenen komisyon giderleri ile devredilen primler karşılığında reasürörlerden alınan komisyon gelirleri, ertelenmiş komisyon giderleri ve ertelenmiş komisyon gelirleri hesaplarında dikkate alınmak suretiyle tahakkuk esasına göre poliçenin ömrü boyunca faaliyet sonuçlarına yansıtılmaktadır.

Faiz gelir ve giderleri

Faiz gelir ve giderleri tahakkuk esasına göre etkin faiz yöntemi kullanılarak muhasebeleştirilmektedir. Etkin faiz, finansal varlık ya da yükümlülüğün ömrü süresince tahmin edilen nakit ödemeleri ve akımlarını defter değerine iskontoleyen orandır. Etkin faiz oranı bir finansal varlık ya da yükümlülüğün kayıtlara alınmasıyla hesaplanmakta ve müteakip olarak değiştirilmemektedir.

Etkin faiz oranı hesaplaması, etkin faizin ayrılmaz bir parçası olan iskonto ve primleri, ödenen ya da alınan ücret ve komisyonları ve işlem maliyetlerini kapsamaktadır. İşlem maliyetleri, finansal bir varlık ya da yükümlülüğün iktisap edilmesi, ihraç edilmesi ya da elden çıkarılması ile direkt ilişkili olan ek maliyetlerdir.

Kar payı

Kar payı gelirleri, ilgili kar payını elde etme hakkının ortaya çıkması ile muhasebeleştirilmektedir.

ANA SİGORTA ANONİM ŞİRKETİ
1 OCAK – 31 ARALIK 2022 HESAP DÖNEMİNE AİT
FİNANSAL TABLOLARA İLİŞKİN AÇIKLAYICI DİPNOTLAR
(Para birimi aksi belirtilmedikçe Türk Lirası ("TL") olarak gösterilmiştir.)

2. Önemli Muhasebe Politikalarının Özeti (devamı)

2.22 Finansal Kiralamalar

Şirket, TFRS 16 Kiralamalar Standardı'nı uygulamaya başlamış olup standart kapsamındaki muhasebe politikaları aşağıda yer almaktadır.

Kullanım hakkı varlıkları

Şirket, kullanım hakkı varlıklarını kiralama sözleşmesinin başladığı tarihte muhasebeleştirir (örneğin, ilgili varlığın kullanım için uygun olduğu tarih itibarıyla). Kullanım hakkı varlıkları, maliyet bedelinden birikmiş amortisman ve değer düşüklüğü zararları düşülerek hesaplanır. Kiralama borçlarının yeniden değerlendirilmesi durumunda bu rakam da düzeltilir. Kullanım hakkı varlığının maliyeti aşağıdakileri içerir:

- kira yükümlülüğünün ilk ölçüm tutarı,
 - kiralamanın fiilen başladığı tarihte veya öncesinde yapılan tüm kira ödemelerinden, alınan tüm kiralama teşviklerinin düşülmesiyle elde edilen tutar, ve
 - Şirket tarafından katlanılan tüm başlangıçtaki doğrudan maliyetler.
- Dayanak varlığın mülkiyetinin kiralama süresi sonunda Şirket'e devri makul bir şekilde kesinleşmediği sürece, Şirket kullanım hakkı varlığını, kiralamanın fiilen başladığı tarihten dayanak varlığın yararlı ömrünün sonuna kadar amortismanına tabi tutmaktadır. Kullanım hakkı varlıkları değer düşüklüğü değerlendirmesine tabidir.

Kira yükümlülükleri

Şirket kira yükümlülüğünü kiralamanın fiilen başladığı tarihte ödenmemiş olan kira ödemelerinin bugünkü değeri üzerinden ölçmektedir. Kiralamanın fiilen başladığı tarihte, kira yükümlülüğünün ölçümüne dâhil edilen kira ödemeleri, dayanak varlığın kiralama süresi boyunca kullanım hakkı için yapılacak ve kiralamanın fiilen başladığı tarihte ödenmemiş olan aşağıdaki ödemelerden oluşur:

- Sabit ödemeler,
- İlk ölçümü kiralamanın fiilen başladığı tarihte bir endeks veya oran kullanılarak yapılan, bir endeks veya orana bağlı değişken kira ödemeleri,
- Kalıntı değer taahhütleri kapsamında Şirket tarafından ödenmesi beklenen tutarlar,
- Şirket'in satın alma opsiyonunu kullanacağından makul ölçüde emin olması durumunda bu opsiyonun kullanım fiyatı ve
- Kiralama süresinin Şirket'in kiralamayı sonlandırmak için bir opsiyon kullanacağını göstermesi durumunda, kiralamanın sonlandırılmasına ilişkin ceza ödemeleri.

Bir endeks veya orana bağlı olmayan değişken kira ödemeleri, ödemeyi tetikleyen olayın veya koşulun gerçekleştiği dönemde gider olarak kaydedilmektedir.

Şirket kiralama süresinin kalan kısmı için revize edilmiş iskonto oranını, kiralamadaki zımnî faiz oranının kolaylıkla belirlenebilmesi durumunda bu oran olarak; kolaylıkla belirlenememesi durumunda ise Şirket'in yeniden değerlendirmenin yapıldığı tarihteki alternatif borçlanma faiz oranı olarak belirlemektedir.

Şirket kiralamanın fiilen başladığı tarihten sonra, kira yükümlülüğünü aşağıdaki şekilde ölçer:

- Defter değerini, kira yükümlülüğündeki faizi yansıtacak şekilde artırır, ve
- Defter değerini, yapılan kira ödemelerini yansıtacak şekilde azaltır.

ANA SİGORTA ANONİM ŞİRKETİ
1 OCAK – 31 ARALIK 2022 HESAP DÖNEMİNE AİT
FİNANSAL TABLOLARA İLİŞKİN AÇIKLAYICI DİPNOTLAR
(Para birimi aksi belirtilmedikçe Türk Lirası ("TL") olarak gösterilmiştir.)

2. Önemli Muhasebe Politikalarının Özeti (devamı)

2.22 Finansal Kiralamalar (devamı)

Kira yükümlülükleri (devamı)

Buna ek olarak, kiralama süresinde bir değişiklik, özü itibarıyla sabit kira ödemelerinde bir değişiklik veya dayanak varlığı satın alma opsiyonuna ilişkin yapılan değerlendirmede bir değişiklik olması durumunda, kiralama yükümlülüklerinin değeri yeniden ölçülmektedir. Kiralama sözleşmeleri ile ilgili olarak hesaplanan kullanım hakkı varlığı, "Kiralama Yoluyla Edinilmiş Maddi Varlıklar" hesabında muhasebeleştirilmektedir. Kiralama yükümlülüğü üzerindeki faiz gideri "Yatırım Yönetim Gideri – Faiz Dahil" hesabında, kullanım hakkı varlığının amortisman gideri ise "Amortisman Giderleri" hesabı içerisinde muhasebeleştirilmektedir. Kiralamalara ilişkin sözleşmelerin süreleri ve uygulanan iskonto oranlarına ilişkin bilgiler aşağıdaki gibidir:

Faaliyet kiralamasına konu varlıklar	Sözleşme Süresi	İskonto Oranı(%)
Binalar	5 yıl	18,12

2.23 Kar Payı Dağıtımı

Şirket 2022 ve 2021 yıllarında kar payı dağıtımını gerçekleştirilmemiştir.

2.24 Teknik Karşılıklar

Kazanılmamış Primler Karşılığı

Kazanılmamış primler karşılığı, nakliyat branşı primleri hariç olmak üzere, bilanço tarihi itibarıyla yürürlükte bulunan tüm poliçeler için tahakkuk etmiş primlerin gün esasına göre takip eden döneme sarkan kısmı olarak hesaplanmıştır. Gün esasına göre takip eden döneme sarkan kısım hesap edilirken genel uygulamada poliçelerin öğlen 12:00'de başlayıp yine öğlen 12:00'de sona erdiği varsayılmıştır.

Teknik Karşılıklar Yönetmeliği uyarınca, 1 Ocak 2008 tarihinden itibaren düzenlenen poliçelerin kazanılmamış primler karşılığı ile bu karşılığın reasürans payı, yürürlükte bulunan sigorta sözleşmeleri için tahakkuk etmiş primler ile reasürörlere devredilen primlerin herhangi bir komisyon veya diğer bir indirim yapılmaksızın brüt olarak gün esasına göre ertesi hesap dönemi veya hesap dönemlerine sarkan kısmı olarak hesaplanmış ve kayıtlara yansıtılmıştır. Belirli bir bitiş tarihi olmayan emtea nakliyat branşı poliçeleri için son üç ayda yazılan primlerin %50'si kazanılmamış primler karşılığı olarak ayrılmaktadır

28 Temmuz 2010 tarih ve 27655 sayılı Resmi Gazete'de yayımlanarak 30 Eylül 2010 tarihinden itibaren yürürlüğe giren teknik karşılıkları konu alan "Sigorta ve Reasürans ile Emeklilik Şirketlerinin Teknik Karşılıklarına ve Bu Karşılıkların Yatırılacağı Varlıklara İlişkin Yönetmelikte Değişiklik Yapılmasına Dair Yönetmelik" uyarınca, kazanılmamış primler karşılığının hesaplanması sırasında, sigorta teminatının başladığı gün ile bitiş günü yarım gün olarak dikkate alınıp ve buna göre hesaplama yapılmaktadır. Teknik Karşılıklar Yönetmeliği uyarınca dövize endekli sigorta sözleşmelerine ilişkin kazanılmamış primler karşılığının hesabı sırasında, sigorta sözleşmesinde ayrıca bir kur belirtilmemişse ilgili primin tahakkuk tarihindeki Türkiye Cumhuriyet Merkez Bankası'nın Resmi Gazete'de ilan ettiği döviz satış kurları dikkate alınmaktadır.

Raporlama dönemi sonu itibarıyla Şirket finansal tablolarına net 309.151.873 TL tutarında kazanılmamış primler karşılığı yansıtılmıştır (31 Aralık 2021: 137.172.967 TL).

ANA SİGORTA ANONİM ŞİRKETİ
1 OCAK – 31 ARALIK 2022 HESAP DÖNEMİNE AİT
FİNANSAL TABLOLARA İLİŞKİN AÇIKLAYICI DİPNOTLAR
(Para birimi aksi belirtilmedikçe Türk Lirası ("TL") olarak gösterilmiştir.)

2. Önemli Muhasebe Politikalarının Özeti (devamı)

2.24 Teknik Karşılıklar (devamı)

Ertelenmiş Üretim Giderleri ve Ertelenmiş Komisyon Gelirleri

T.C. Hazine ve Maliye Bakanlığı tarafından yayımlanan 28 Aralık 2007 tarih ve 2007/25 sayılı Genelge uyarınca, yazılan primler için aracılar ödenen komisyonlar ile reasürörlere devredilen primler nedeniyle reasürörlerden alınan komisyonların gelecek dönem veya dönemlere isabet eden kısmı, bilançoda sırasıyla "ertelenmiş üretim giderleri" ve "ertelenmiş komisyon gelirleri" hesaplarında, gelir tablosunda ise faaliyet giderleri hesabı altında netleştirilerek muhasebeleştirilmelidir. Şirket'in 31 Aralık 2022 tarihi itibarıyla muhasebeleştiği ertelenmiş komisyon gideri 47.997.000 TL ve ertelenmiş komisyon geliri 4.996.771 TL'dir (31 Aralık 2021: Ertelenmiş komisyon gideri:13.466.732 TL ve ertelenmiş komisyon geliri: 1.117.200 TL).

Devam Eden Riskler Karşılığı

28 Temmuz 2010 tarih ve 27655 sayılı Resmi Gazete'de yayımlanarak 30 Eylül 2010 tarihi itibarıyla yürürlüğe girmiş olan değişiklikler sonrası "Sigorta ve Reasürans ile Emeklilik Şirketlerinin Teknik Karşılıklarına ve Bu Karşılıkların Yatırılacağı Varlıklara İlişkin Yönetmelik" ("Teknik Karşılıklar Yönetmeliği") uyarınca sigorta şirketleri, yürürlükte bulunan sigorta sözleşmeleri dolayısıyla ortaya çıkabilecek tazminatların, ilgili sözleşmeler için ayrılmış kazanılmamış primler karşılığından fazla olma ihtimaline karşı, beklenen hasar prim oranını dikkate alarak devam eden riskler karşılığı ayırmakla yükümlüdürler. Beklenen hasar prim oranı, gerçekleşmiş hasarların kazanılmış prime bölünmesi suretiyle bulunur. T.C. Hazine ve Maliye Bakanlığı tarafından yayımlanan 13 Aralık 2012 tarih ve 2012/15 sayılı "Devam Eden Riskler Karşılığı Hesaplamasında Yapılan Değişiklik Hakkında Genelge" ("2012/15 no'lu Genelge") uyarınca, söz konusu beklenen hasar prim oranı hesaplaması ana branş bazında yapılmıştır.

T.C. Hazine ve Maliye Bakanlığı tarafından yayımlanan 30 Aralık 2021 tarih ve 2021/31 sayılı "Kara Araçları Sorumluluk Branşında Devam Eden Riskler Karşılığına İlişkin Genelge" ile yönetmeliğin 6.maddesinin üçüncü fıkrasında yer alan hesaplama yöntemi için kullanılan %95 oranının kara araçları sorumluluk branşında %100 olarak kullanılması belirtilmiştir. Ayrıca 2019/5 sayılı Devam Eden Riskler Karşılığına İlişkin Genelge'de belirtilen hesaplama yönteminin kullanılması halinde kara araçları sorumluluk branşı için aynı genelgenin 4.maddesinde yer alan direkt prim üretiminin %100'ünün Türkiye'de kurulan havuzlara devredildiği işler için ayrı hesaplanması halinde; kullanılan brüt hasar prim oranı olan %100 oranının %105 olarak, diğer branşlar için kullanılan brüt hasar prim oranı için ise %85 oranının %90 olacağı, ayrı hesaplama yapılmaması halinde ise %85 oranının %90 olacağı açıklanmıştır.

Şirket söz konusu metodolojiyi kullanarak devam eden riskler karşılığı hesaplamasını gerçekleştirmiş olup 31 Aralık 2022 tarihi itibarıyla net 301.684 TL'lik karşılığı finansal tablolarına yansıtmıştır (31 Aralık 2021: 10.155.558 TL).

Muallak Hasar ve Tazminat Karşılığı

Tahakkuk etmiş ve hesaben tespit edilmiş ancak daha önceki hesap dönemlerinde veya cari hesap döneminde fiilen ödenmemiş tazminat bedelleri veya bu bedel hesaplanamamış ise tahmini bedelleri ile gerçekleşmiş ancak rapor edilmemiş tazminat bedelleri için muallak tazminat karşılığı ayrılmaktadır. Muallak hasar karşılığı eksper raporlarına veya sigortalı ile eksperin değerlendirmelerine uygun olarak belirlenmekte olup ilgili hesaplamalarda rücu, sovtaj ve benzeri gelir kalemleri tenzil edilmemektedir. 31 Aralık 2022 tarihi itibarıyla, tahakkuk etmiş ve hesaben tespit edilmiş muallak tazminat karşılığı ile; içeriği ve uygulama esasları, Teknik Karşılıklar Yönetmeliği ve 1 Ocak 2015 tarihinde yürürlüğe girmiş olan 5 Aralık 2014 tarih ve 2014/16 sayılı "Muallak Tazminat Karşılığına İlişkin Genelge" ve ilgili düzenlemelerde belirlenmiş olan aktüeryal zincir merdiven yöntemleri kullanılarak belirlenen tutar arasındaki fark gerçekleşmiş ancak raporlanmamış tazminat bedeli olarak muhasebeleştirilmektedir.

ANA SİGORTA ANONİM ŞİRKETİ
1 OCAK – 31 ARALIK 2022 HESAP DÖNEMİNE AİT
FİNANSAL TABLOLARA İLİŞKİN AÇIKLAYICI DİPNOTLAR
(Para birimi aksi belirtilmedikçe Türk Lirası ("TL") olarak gösterilmiştir.)

2. Önemli Muhasebe Politikalarının Özeti (devamı)

2.24 Teknik Karşılıklar (devamı)

Muallak Hasar ve Tazminat Karşılığı (devamı)

T.C. Hazine ve Maliye Bakanlığı tarafından yayımlanan ve 1 Ocak 2015 tarihinde yürürlüğe girmiş olan 5 Aralık 2014 tarih ve 2014/16 sayılı "Muallak Tazminat Karşılığına İlişkin Genelge" uyarınca, 31 Aralık 2014 tarihine kadar geçerli olan 2010/12 sayılı "Aktüeryal Zincirleme Merdiven Metoduna İlişkin Genelge", 9. ve 10. maddeleri haricinde yürürlükten kaldırılmış olup, 1 Ocak 2015 tarihinden itibaren gerçekleşmiş ancak raporlanmamış tazminat karşılığının ("IBNR"), Şirket aktüerinin görüşleri çerçevesinde hesaplanması hükmü getirilmiştir. Söz konusu genelgeye göre, gerçekleşmiş ancak rapor edilmemiş tazminat bedellerine ilişkin hesaplamalarda kullanılan verinin seçimi, düzeltme işlemleri, en uygun metodun ve gelişim faktörlerinin seçimi ile gelişim faktörlerine müdahale aktüeryal yöntemler kullanılarak Şirket aktüeri tarafından yapılır. İlgili genelgede gerçekleşmiş ancak raporlanmamış hasar karşılığı hesaplamasında, Standart Zincir, Hasar/Prim, Cape Cod, Frekans Şiddet, Munich Zinciri veya Bornhuetter-Ferguson aktüeryal zincirleme merdiven metodlarının ("AZMM") kullanılacağı belirtilmiş ve şirketlere her branş için bu yöntemlerden birini seçme hakkı tanınmıştır. Şirket 31 Aralık 2022 tarihi itibarıyla yapılan gerçekleşmiş ancak raporlanmamış tazminat karşılığı hesaplamalarında, kara araçları branşında Standart Zincir Yöntemi ve ilk dört gelişim katsayısı şirketin gelişim katsayısı olmak üzere, sektör gelişim katsayılarını kullanmıştır. Kara araçları sorumluluk branşında ise Standart Zincir Yöntemi ve sektör gelişim katsayıları yedi yıla tamamlanmış versiyon kullanılmıştır. Yangın ve doğal afetler ve hastalık/sağlık branşlarında Standart Zincir Yöntemi ve ilk dört gelişim katsayısı şirketin gelişim katsayısı olmak üzere, sektör gelişim katsayılarını kullanmıştır. Genel zararlar branşında Standart Zincir Yöntemi ve sektör gelişim katsayılarını kullanmıştır.

Genel sorumluluk, kaza, kefalet, hukuksal koruma ve nakliyat branşlarında, sektör HP oranı girilerek sektör gelişim katsayıları ile Bornhuetter-Ferguson yöntemi kullanılmıştır.

Yeşilkart branşında yeterli hasar verisi olmadığından Şirket aktüeri görüşü çerçevesinde, sektör hasar/prim oranı (24 aylık) kullanılmıştır. Ayrıca Riskli Sigortalılar Havuzu alt branşında ise hasar/prim yöntemi kullanılmış olup gerçekleşmiş ancak rapor edilmemiş tazminat karşılığı net 156.876.829 TL olarak hesaplanmıştır.

Son olarak Tıbbi kötü uygulamaya ilişkin zorunlu mali sorumluluk sigortası branşında ise sektör IBNR/dosya muallak tazminat oranı kullanılmış olup gerçekleşmiş ancak rapor edilmemiş tazminat karşılığı net (847.742) TL olarak hesaplanmıştır.

Bilindiği üzere Kara araçları sorumluluk branşına ait bedeni hasarların (ölüm ve maluliyet hasarları) muallak tazminat karşılıklarının hesaben tespit işleminde çoğunlukla asgari ücret kullanılmaktadır.

Türkiye'de 1 Ocak 2023 tarihinden itibaren geçerli net asgari ücret 8.506,80 TL olarak belirlenmiştir. Dolayısıyla henüz ödenmemiş bedeni hasarların olduğu hasar dosyalarının muallak tazminat karşılıklarında asgari ücret artışına bağlı artış olması beklenmektedir. Buna bağlı olarak Kara araçları sorumluluk ve Genel sorumluluk branşlarında asgari ücret artışının muallak tazminat karşılıkları üzerindeki olası etkisi Şirket aktüeri görüşü çerçevesinde hesaplanmış ve 31 Aralık 2022 tarihi itibarıyla Kara araçları sorumluluk branşı için net 27.064.194 TL ve Genel sorumluluk branşı için net 21.168 TL olarak bulunmuştur.

Şirket'in 31 Aralık 2022 tarihi itibarıyla yukarıda anlatılan yöntemleri kullanarak hesapladığı ve muhasebeleştirdiği iskonto öncesi gerçekleşmiş ancak rapor edilmemiş hasar karşılığı net 320.750.741 TL'dir (31 Aralık 2021: 91.710.192 TL).

ANA SİGORTA ANONİM ŞİRKETİ
1 OCAK – 31 ARALIK 2022 HESAP DÖNEMİNE AİT
FİNANSAL TABLOLARA İLİŞKİN AÇIKLAYICI DİPNOTLAR
(Para birimi aksi belirtilmedikçe Türk Lirası ("TL") olarak gösterilmiştir.)

2. Önemli Muhasebe Politikalarının Özeti (devamı)

Muallak Hasar ve Tazminat Karşılığı (devamı)

T.C. Hazine ve Maliye Bakanlığı tarafından 22 Temmuz 2022 tarihinde yayımlanan 2022/22 sayılı Muallak Tazminat Karşılığından Kaynaklanan Net Nakit Akışlarının İskonto Edilmesi Hakkındaki 2016/22 Sayılı Genelgede Değişiklik Yapılmasına Dair Genelge çerçevesinde Şirket, sigortacılık mevzuatına göre hesapladığı muallak tazminat karşılıklarının oluşturacağı net nakit akışlarını 2022/22 sayılı genelgede belirtilen esaslara göre iskonto etmiştir (17 no'lu dipnot).

Dengeleme Karşılığı

Teknik Karşılıklar Yönetmeliği uyarınca sigorta şirketleri, takip eden hesap dönemlerinde meydana gelebilecek tazminat oranlarındaki dalgalanmaları dengelemek ve katastrofik riskleri karşılamak üzere kredi deprem teminatları içeren sigorta sözleşmeleri için dengeleme karşılığı ayırmak zorundadırlar. Söz konusu karşılık her bir yıla tekabül eden net deprem ve kredi primlerinin %12'si oranında hesaplanır. Net primin hesaplanmasında, bölüşmesiz reasürans anlaşmaları için ödenen tutarlar devredilen prim olarak kabul edilir. 31 Aralık 2022 tarihi itibarıyla Şirket'in finansal tablolarına yansıttığı dengeleme karşılığı 318.795 TL'dir (31 Aralık 2021: 111.604 TL).

İkramiye ve İndirimler Karşılığı

Şirket, cari dönemde yaşayan poliçelere ilişkin olarak sigortalılara müteakip dönemlerde yenilemeye bağlı olmaksızın ikramiye veya indirim taahhüdünde bulunduğu takdirde ikramiye ve indirimler karşılığı ayırmaktadır. Bu kapsamda Şirket'in, 31 Aralık 2022 tarihi itibarıyla ayırdığı ikramiye ve indirimler karşılığı yoktur (31 Aralık 2021: Yoktur).

2.25 İlişkili taraflar

Finansal tabloların amacı doğrultusunda aşağıdaki kriterlerden birinin varlığında taraf, Şirket ile ilişkili sayılır:

- Söz konusu tarafın, doğrudan ya da dolaylı olarak bir veya birden fazla aracı yoluyla:
 - İşletmeyi kontrol etmesi, işletme tarafından kontrol edilmesi ya da işletme ile ortak kontrol altında bulunması (ana ortaklıklar, bağlı ortaklıklar ve aynı iş dalındaki bağlı ortaklıklar dahil olmak üzere);
 - Şirket üzerinde önemli etkisinin olmasını sağlayacak payının olması; veya
 - Şirket üzerinde ortak kontrole sahip olması;
- Tarafın, Şirket'in bir iştiraki olması;
- Tarafın, Şirket'in ortak girişimci olduğu bir iş ortaklığı olması;
- Tarafın, Şirket'in veya ana ortaklığının kilit yönetici personelinin bir üyesi olması;
- Tarafın, (a) ya da (d) de bahsedilen herhangi bir bireyin yakın bir aile üyesi olması;
- Tarafın; kontrol edilen, ortak kontrol edilen ya da önemli etki altında veya (d) ya da ©'de bahsedilen herhangi bir bireyin doğrudan ya da dolaylı olarak önemli oy hakkına sahip olduğu bir işletme olması;
- Tarafın, işletmenin ya da işletme ile ilişkili taraf olan bir işletmenin çalışanlarına işten ayrılma sonrasında sağlanan fayda planları olması.

İlişkili taraflarla yapılan işlem ilişkili taraflar arasında kaynakların, hizmetlerin ya da yükümlülüklerin bir bedel karşılığı olup olmadığına bakılmaksızın transferidir. Olağan faaliyetler nedeniyle ilişkili taraflarla bazı iş ilişkilerine girilebilir.

ANA SİGORTA ANONİM ŞİRKETİ
1 OCAK – 31 ARALIK 2022 HESAP DÖNEMİNE AİT
FİNANSAL TABLOLARA İLİŞKİN AÇIKLAYICI DİPNOTLAR
(Para birimi aksi belirtilmedikçe Türk Lirası ("TL") olarak gösterilmiştir.)

2. Önemli Muhasebe Politikalarının Özeti (devamı)

2.26 Yeni ve Revize Edilmiş Finansal Raporlama Standartları (devamı)

a. 31 Aralık 2022 tarihi itibarıyla yürürlükte olan yeni standartlar ile mevcut önceki standartlara getirilen değişiklikler ve yorumlar:

Şirket, aşağıda bahsi geçen standart ve değişikliklerin finansal tablolar üzerindeki etkilerini değerlendirmiş ve yapılan değişikliklerin cari döneme ait finansal tablolar üzerinde önemli bir etkisi olmadığı görüşüne varmıştır.

- **TFRS 16 'Kiralamalar' - COVID 19 kira imtiyazları kolaylaştırıcı uygulamanın uzatılmasına ilişkin değişiklikler (1 Nisan 2021 tarihi itibarıyla yürürlüktedir);** COVID-19 salgını sebebiyle kiracılara kira ödemelerinde bazı imtiyazlar sağlanmıştır. Mayıs 2020'de, UMSK UFRS 16 Kiralamalar standardında yayımladığı değişiklik ile kiracıların kira ödemelerinde COVID-19 sebebiyle tanınan imtiyazların, kiralamada yapılan bir değişiklik olup olmadığını değerlendirmemeleri konusunda isteğe bağlı kolaylaştırıcı bir uygulama getirmiştir. 31 Mart 2021 tarihinde, UMSK kolaylaştırıcı uygulamanın tarihini 30 Haziran 2021'den 30 Haziran 2022'ye uzatmak için ilave bir değişiklik yayınlamıştır. Kiracılar, bu tür kira imtiyazlarını kiralamada yapılan bir değişiklik olmaması durumunda geçerli olan hükümler uyarınca muhasebeleştirmeyi seçebilirler. Bu uygulama kolaylığı çoğu zaman kira ödemelerinde azalmayı tetikleyen olay veya koşulun ortaya çıktığı dönemlerde kira imtiyazının değişken kira ödemesi olarak muhasebeleştirilmesine neden olur.

TFRS 3, TMS 16, TMS 37'de yapılan dar kapsamlı değişiklikler ve TFRS 1, TFRS 9, TMS 41 ve TFRS 16'da yapılan bazı yıllık iyileştirmeler; 1 Ocak 2022 tarihinde veya bu tarihten sonra başlayan yıllık raporlama dönemlerinde geçerlidir.

- **TFRS 3 'İşletme Birleşmeleri'nde yapılan değişiklikler;** bu değişiklik işletme birleşmeleri için muhasebeleştirme hükümlerini değiştirmeden TFRS 3'te Finansal Raporlamaya İlişkin Kavramsal Çerçeve'ye yapılan bir referansı güncellemektedir.
- **TMS 16 'Maddi Duran Varlıklar' da yapılan değişiklikler;** bir şirketin, varlık kullanıma hazır hale gelene kadar üretilen ürünlerin satışından elde edilen gelirin maddi duran varlığın tutarından düşülmesini yasaklamaktadır. Bunun yerine, şirket bu tür satış gelirlerini ve ilgili maliyeti kar veya zarara yansıtacaktır.
- **TMS 37, 'Karşılıklar, Koşullu Borçlar ve Koşullu Varlıklar' da yapılan değişiklikler;** bu değişiklik bir sözleşmeden zarar edilip edilmeyeceğine karar verirken şirketin hangi maliyetleri dahil edeceğini belirtir.

Yıllık iyileştirmeler, TFRS 1 'Türkiye Finansal Raporlama Standartları'nın İlk Uygulaması', TFRS 9 'Finansal Araçlar', TMS 41 'Tarımsal Faaliyetler' ve TFRS 16'nın açıklayıcı örneklerinde küçük değişiklikler yapmaktadır.

ANA SİGORTA ANONİM ŞİRKETİ
1 OCAK – 31 ARALIK 2022 HESAP DÖNEMİNE AİT
FİNANSAL TABLOLARA İLİŞKİN AÇIKLAYICI DİPNOTLAR
(Para birimi aksi belirtilmedikçe Türk Lirası ("TL") olarak gösterilmiştir.)

2. Önemli Muhasebe Politikalarının Özeti (devamı)

2.26 Yeni ve Revize Edilmiş Finansal Raporlama Standartları (devamı)

b. 31 Aralık 2022 tarihi itibarıyla yayımlanmış ancak henüz yürürlüğe girmemiş olan standartlar ve değişiklikler:

TMS 1, Uygulama Bildirimi 2 ve TMS 8'deki dar kapsamlı değişiklikler; 1 Ocak 2023 tarihinde veya bu tarihten sonra başlayan yıllık raporlama dönemlerinde geçerlidir. Bu değişiklikler muhasebe politikası açıklamalarını iyileştirmeyi ve finansal tablo kullanıcılarının muhasebe tahminlerindeki değişiklikler ile muhasebe politikalarındaki değişiklikleri ayırt etmelerine yardımcı olmayı amaçlamaktadır.

TMS 12, Tek bir işlemde kaynaklanan varlık ve yükümlülüklerle ilişkin ertelenmiş vergiye ilişkin değişiklik; 1 Ocak 2023 tarihinde veya bu tarihten sonra başlayan yıllık raporlama dönemlerinde geçerlidir. Bu değişiklikler, şirketler tarafından ilk defa finansal tablolara alındığında vergilendirilebilir ve indirilebilir geçici farkların eşit tutarlarda oluşmasına neden olan işlemler üzerinden ertelenmiş vergi muhasebeleştirilmelerini gerektirmektedir.

TFRS 16, Satış ve geri kiralama işlemleri; 1 Ocak 2024 tarihinde veya bu tarihten sonra başlayan yıllık raporlama dönemlerinde geçerlidir. Bu değişiklikler, işletmenin TFRS 16'daki bir satış ve geri kiralama işlemini işlem tarihinden sonra nasıl muhasebelediğini açıklayan satış ve geri kiralama hükümlerini içerir. Kira ödemelerinin bir kısmı veya tamamı bir endekse veya orana bağlı olmayan değişken kira ödemelerinden oluşan satış ve geri kiralama işlemlerinin etkilenmesi muhtemeldir.

TMS 1, Sözleşme koşulları olan uzun vadeli yükümlülüklerle ilişkin değişiklik; 1 Ocak 2024 tarihinde veya bu tarihten sonra başlayan yıllık raporlama dönemlerinde geçerlidir. Bu değişiklikler, işletmenin raporlama döneminden sonraki on iki ay içinde uyması gereken koşulların bir yükümlülüğün sınıflandırmasını nasıl etkilediğine açıklık getirmektedir.

TFRS 17, 'Sigorta Sözleşmeleri', Aralık 2021'de değiştirildiği şekliyle; 1 Ocak 2023 tarihinde veya bu tarihten sonra başlayan yıllık raporlama dönemlerinde geçerlidir. Bu standart, hali hazırda çok çeşitli uygulamalara izin veren TFRS 4'ün yerine geçmektedir. TFRS 17, sigorta sözleşmeleri ile isteğe bağlı katılım özelliğine sahip yatırım sözleşmeleri düzenleyen tüm işletmelerin muhasebesini temelden değiştirecektir. Bununla birlikte, SEDDK'nın 29 Aralık 2022 tarih ve 2022/15 sayılı "Şirketler Tarafından Bazı Türkiye Finansal Raporlama Standartlarının Uygulanmasına İlişkin Sektör Duyurusu" ile yasal defterlerin 1 Ocak 2023 tarihinde başlayan mali yılda da mevcut hesap planına göre tutulmasına ilişkin bilgilendirme yapılmıştır.

Şirket, yukarıda bahsi geçen standart ve değişikliklerin finansal tablolar üzerindeki etkilerini değerlendirmiş ve yapılan değişikliklerin TFRS 17 standardının etkileri dışında önemli bir etkisi olmadığı görüşüne varmıştır. Şirket, TFRS 17 kapsamında gerekli muhasebe politikalarını oluşturmuş olup TFRS 17 standardının finansal tablolar üzerindeki etkileri ile ilgili analiz ve değerlendirmeler devam etmektedir.

ANA SİGORTA ANONİM ŞİRKETİ
1 OCAK – 31 ARALIK 2022 HESAP DÖNEMİNE AİT
FİNANSAL TABLOLARA İLİŞKİN AÇIKLAYICI DİPNOTLAR
(Para birimi aksi belirtilmedikçe Türk Lirası ("TL") olarak gösterilmiştir.)

2. Önemli Muhasebe Politikalarının Özeti (devamı)

2.26 Yeni ve Revize Edilmiş Finansal Raporlama Standartları (devamı)

b. 31 Aralık 2022 tarihi itibarıyla yayımlanmış ancak henüz yürürlüğe girmemiş olan standartlar ve değişiklikler (devamı):

Yıllık iyileştirmeler, TFRS 1 'Türkiye Finansal Raporlama Standartları'nın İlk Uygulaması', TFRS 9 'Finansal Araçlar', TMS 41 'Tarımsal Faaliyetler' ve TFRS 16'nın açıklayıcı örneklerinde küçük değişiklikler yapmaktadır.

TMS 1, "Finansal Tabloların Sunuluşu" standardının yükümlülüklerin sınıflandırılmasına ilişkin değişikliği; yürürlük tarihi 1 Ocak 2024 ve sonrasında başlayan yıllık raporlama dönemlerine ertelenmiştir. TMS 1, «Finansal Tabloların Sunuluşu» standardında yapılan bu dar kapsamlı değişiklikler, raporlama dönemi sonunda mevcut olan haklara bağlı olarak yükümlülüklerin cari veya cari olmayan olarak sınıflandırıldığını açıklamaktadır. Sınıflandırma, raporlama tarihinden sonraki olaylar veya işletmenin beklentilerinden etkilenmemektedir (örneğin, bir imtiyazın alınması veya sözleşmenin ihlali). Değişiklik ayrıca, TMS 1'de bir yükümlülüğün "ödenmesi"nin neyi ifade ettiğini açıklığa kavuşturmaktadır.

TMS 1, Uygulama Bildirimi 2 ve TMS 8'deki dar kapsamlı değişiklikler, 1 Ocak 2023 tarihinde veya bu tarihten sonra başlayan yıllık raporlama dönemlerinde geçerlidir. Bu değişiklikler muhasebe politikası açıklamalarını iyileştirmeyi ve finansal tablo kullanıcılarının muhasebe tahminlerindeki değişiklikler ile muhasebe politikalarındaki değişiklikleri ayırt etmelerine yardımcı olmayı amaçlamaktadır.

TMS 12, Tek bir işlemde kaynaklanan varlık ve yükümlülüklerle ilişkin ertelenmiş vergiye ilişkin değişiklik, 1 Ocak 2023 tarihinde veya bu tarihten sonra başlayan yıllık raporlama dönemlerinde geçerlidir. Bu değişiklikler, şirketler tarafından ilk defa finansal tablolara alındığında vergilendirilebilir ve indirilebilir geçici farkların eşit tutarlarda oluşmasına neden olan işlemler üzerinden ertelenmiş vergi muhasebeleştirmelerini gerektirmektedir.

TFRS 17, 'Sigorta Sözleşmeleri', Aralık 2021'de değiştirildiği şekliyle; 1 Ocak 2023 tarihinde veya bu tarihten sonra başlayan yıllık raporlama dönemlerinde geçerlidir. Bu standart, hali hazırda çok çeşitli uygulamalara izin veren TFRS 4'ün yerine geçmektedir. TFRS 17, sigorta sözleşmeleri ile isteğe bağlı katılım özelliğine sahip yatırım sözleşmeleri düzenleyen tüm işletmelerin muhasebesini temelden değiştirecektir.

ANA SİGORTA ANONİM ŞİRKETİ
1 OCAK – 31 ARALIK 2022 HESAP DÖNEMİNE AİT
FİNANSAL TABLOLARA İLİŞKİN AÇIKLAYICI DİPNOTLAR
(Para birimi aksi belirtilmedikçe Türk Lirası ("TL") olarak gösterilmiştir.)

3. **Önemli Muhasebe Tahminleri ve Hükümleri**

Finansal tabloların hazırlanması, bilanço tarihi itibarıyla raporlanan varlıklar ve yükümlülüklerin tutarlarını, şarta bağlı varlıkların ve yükümlülüklerin açıklanmasını ve hesap dönemi boyunca raporlanan gelir ve giderlerin tutarlarını etkileyebilecek tahmin ve varsayımların kullanılmasını gerektirmektedir. Muhasebe değerlendirme, tahmin ve varsayımları, geçmiş tecrübe ve diğer faktörler ile o günün koşullarıyla gelecekteki olaylar hakkında makul beklentiler dikkate alınarak sürekli olarak değerlendirilir. Bu değerlendirme ve tahminler, yönetimin mevcut olaylar ve işlemlere ilişkin en iyi bilgilerine dayanmasına rağmen, fiili sonuçlar varsayımlarından farklılık gösterebilir.

Ayrıca nihai vergi tutarına olan etkileri kesinleşmeyen ilgili bir çok işlem ve hesaplama normal iş akışı sırasında gerçekleşmekte olup bu gibi durumlar gelir vergisi karşılığı belirlenmesi sırasında önemli muhakemelerin kullanılmasını gerektirmektedir. Şirket, ileriye taşınan mali zararlardan doğan ve gelecekte vergilendirilebilecek karlar aracılığıyla gerçekleşecek olan ertelenmiş vergi varlıklarını ve vergisel olayların sonucunda ödenmesi tahmin edilen ek vergilerin oluşturduğu vergi yükümlülüklerini kayıtlarına almaktadır.

Bu konular ile ilgili oluşan nihai vergisel sonuçların başlangıçta kaydedilen tutarlardan farklı olduğu durumlarda, bu farklar belirlendiği dönemlerdeki gelir vergisi ve ertelenmiş vergi varlık ve yükümlülüklerini etkileyebilecektir.

4. **Sigorta ve Finansal Riskin Yönetimi**

Sigorta riskinin yönetimi

Sigorta sözleşmelerine ilişkin risk, sigorta konusu olayın gerçekleşmesi ihtimali ve bu olaydan kaynaklanacak olan hasar tutarının bilinmiyor olmasıdır. Sigorta sözleşmelerinin doğası gereği, söz konusu risk rastlantısaldır ve dolayısıyla tam olarak tahmin edilemez.

Fiyatlandırma ve karşılık ayırma metotlarına ihtimal teorisinin uygulandığı bir poliçe portföyünde, Şirket'in sigorta sözleşmeleriyle ilgili olarak maruz kaldığı temel risk, ödenen hasar ve tazminatların sigortacılık karşılıklarının kayıtlı değerlerinin üstünde gerçekleşmesidir. Şirket poliçe yazma stratejisini, kabul edilen sigorta risklerinin tipine ve oluşan hasarlara göre belirlemektedir. Şirket söz konusu riskleri, şekillendirmiş olduğu poliçe yazma stratejisi ve bütün branşlarda tarafı olduğu reasürans anlaşmaları ile yönetmektedir.

Şirket'in 31 Aralık 2022 ve 31 Aralık 2021 tarihleri itibarıyla, branşlar bazında verilen sigorta teminat tutarları aşağıdaki tablolarda özetlenmiştir:

ANA SİGORTA ANONİM ŞİRKETİ
1 OCAK – 31 ARALIK 2022 HESAP DÖNEMİNE AİT
FİNANSAL TABLOLARA İLİŞKİN AÇIKLAYICI DİPNOTLAR

(Para birimi aksi belirtilmedikçe Türk Lirası ("TL") olarak gösterilmiştir.)

4. Sigorta ve Finansal Riskin Yönetimi (devamı)
Sigorta riskinin yönetimi (devamı)

	31 Aralık 2022	31 Aralık 2021
Zorunlu trafik	1.267.343.808.000	1.240.203.154.000
Hastalık / Sağlık	51.416.782.338	2.659.999.734
Yangın ve doğal afetler	28.317.485.118	4.681.898.037
Motorlu kara taşıt araçları ihtiyari mali sorumluluk	22.686.750.000	6.267.250.000
Kara araçları	12.132.217.223	2.979.261.017
Genel zararlar	3.560.509.962	638.841.274
Ferdi kaza	961.112.359	1.387.077.115
Nakliyat	390.125.515	-
Genel sorumluluk	77.526.000	35.098.000
Hukuksal koruma	11.990.000	-
Emniyeti suistimal	6.850.000	375.000
Toplam	1.386.905.156.515	1.258.852.954.177

Finansal riskin yönetimi

Temel finansal risk, finansal varlıklardan sağlanan gelirlerin, sigorta sözleşmelerinden kaynaklanan yükümlülüklerin karşılanmasında yetersiz kalmasıdır. Finansal riskin en önemli bileşenleri piyasa riski (kur riski, piyasa değeri faiz oranı riski, nakit akımı faiz oranı riski ve fiyat riskini içerir), kredi riski ve likidite riskidir. Şirket'in genel risk yönetimi programı, finansal piyasaların değişkenliğine ve bunun Şirket'in finansal performansı üzerindeki muhtemel olumsuz etkilerinin asgari seviyeye indirilmesine yoğunlaşmaktadır. Şirket, herhangi bir türev finansal enstrüman kullanmamaktadır.

Risk yönetimi, Şirket yönetimi tarafından Yönetim Kurulu'nca onaylanmış usüller doğrultusunda gerçekleştirilmektedir.

(a) Kredi riski

Kredi riski, Şirket'in ilişkide bulunduğu üçüncü tarafların, yapılan sözleşme gereklerine uymayarak yükümlülüklerini kısmen veya tamamen zamanında yerine getirememelerinden dolayı Şirket'nin karşılaşacağı durumu ifade eder. Şirket, kredi ve alacaklar olarak sınıflandırılan finansal varlıklarının ve sigorta faaliyetlerinden kaynaklanan alacaklarının (reasürans alacakları dahil) kredi riskini alınan teminat ve karşı taraf seçiminde uyguladığı prosedürler ile takip etmekte ve sınırlandırmaktadır. Bu alacaklar ile ilgili diğer açıklamalar 12 no'lu dipnotta yapılmıştır. Şirket'in kredi ve alacak grubu dışında kalan ve kredi riskine tabi finansal varlıkları, genellikle Türkiye'de yerleşik banka ve diğer finansal kurumlarda tutulan vadeli ve vadesiz mevduatlar ile yatırım fonlarını temsil etmekte ve bu alacaklar yüksek kredi riskine sahip olarak kabul edilmemektedir.

31 Aralık 2022 ve 31 Aralık 2021 tarihleri itibarıyla maruz kalınan kredi riskleri, finansal araç türleri itibarıyla aşağıdaki tabloda sunulmuştur. Bankalar, banka garantili ve üç aydan kısa vadeli kredi kartı alacakları da kredi riskine dahil edilmiştir.

ANA SİGORTA ANONİM ŞİRKETİ
1 OCAK – 31 ARALIK 2022 HESAP DÖNEMİNE AİT
FİNANSAL TABLOLARA İLİŞKİN AÇIKLAYICI DİPNOTLAR
(Para birimi aksi belirtilmedikçe Türk Lirası ("TL") olarak gösterilmiştir.)

4. Sigorta ve Finansal Riskin Yönetimi (devamı)

Finansal riskin yönetimi (devamı)

a) Kredi riski (devam)

31 Aralık 2022	Kredi ve Alacaklar					
	Sigortacılık Faaliyetlerinden Alacaklar		Diğer Alacaklar		Alım Satım Amaçlı Varlıklar	Nakit ve Nakit Benzerleri
	İlişkili	Diğer	İlişkili	Diğer		
Raporlama tarihi itibarıyla maruz kalınan azami kredi riski (A+B+C)	-	101.863.946	-	-	41.125.070	468.941.339
Azami riskin teminat, karşılık vs. ile güvence altına alınmış kısmı	-	3.319.341	-	-	-	-
A. Vadesi geçmemiş ya da değer düşüklüğüne uğramamış finansal varlıkların net defter değeri	-	101.863.946	-	-	41.125.070	468.941.339
B. Vadesi geçmiş ancak değer düşüklüğüne uğramamış varlıkların net defter değeri	-	-	-	-	-	-
C. Değer düşüklüğüne uğrayan varlıkların net defter değerleri	-	-	-	-	-	-
Brüt defter değeri	-	4.465.339	-	-	-	-
Değer düşüklüğü	-	(4.465.339)	-	-	-	-
Net değerinin teminat, karşılık vs. ile güvence altına alınmış kısmı	-	-	-	-	-	-

31 Aralık 2021	Kredi ve Alacaklar					
	Sigortacılık Faaliyetlerinden Alacaklar		Diğer Alacaklar		Satılmaya Hazır Finansal Varlıklar	Nakit ve Nakit Benzerleri
	İlişkili	Diğer	İlişkili	Diğer		
Raporlama tarihi itibarıyla maruz kalınan azami kredi riski (A+B+C)	-	31.788.527	-	-	47.438.305	238.712.033
- Azami riskin teminat, karşılık vs. ile güvence altına alınmış kısmı	-	5.836.987	-	-	-	-
A. Vadesi geçmemiş ya da değer düşüklüğüne uğramamış finansal varlıkların net defter değeri	-	31.783.032	-	-	47.438.305	238.712.033
B. Vadesi geçmiş ancak değer düşüklüğüne uğramamış varlıkların net defter değeri	-	5.495	-	-	-	-
C. Değer düşüklüğüne uğrayan varlıkların net defter değerleri	-	-	-	-	-	-
Brüt defter değeri	-	-	-	-	-	-
Değer düşüklüğü	-	-	-	-	-	-
Net değerinin teminat, karşılık vs. ile güvence altına alınmış kısmı	-	-	-	-	-	-

ANA SİGORTA ANONİM ŞİRKETİ
1 OCAK – 31 ARALIK 2022 HESAP DÖNEMİNE AİT
FİNANSAL TABLOLARA İLİŞKİN AÇIKLAYICI DİPNOTLAR
(Para birimi aksi belirtilmedikçe Türk Lirası ("TL") olarak gösterilmiştir.)

4. Sigorta ve Finansal Riskin Yönetimi (Devamı)

Finansal riskin yönetimi (devamı)

b) Piyasa riski

Piyasa riski, faiz oranı, hisse senedi fiyatları ve döviz kurları gibi piyasa fiyatlarında olabilecek değişikliklerin Şirket'in gelirini veya elinde bulundurduğu finansal araçların değerini etkileme riskidir.

Faiz oranı riski

Faiz oranlarındaki değişmelerin finansal araçların fiyatlarında dalgalanmalara yol açması, Şirket'in faiz oranı riskiyle başa çıkma gerekliliğini doğurmaktadır. Şirket'in faiz oranı riskine duyarlılığı, aktif ve pasif hesapların vadelerindeki uyumsuzluğu ile ilgilidir. Bu risk faiz değişimlerinden etkilenen varlıkları aynı tipte yükümlülüklerle karşılamak suretiyle yönetilmektedir.

Fiyat riski

Fiyat riski, hisse senedi endeks seviyelerinin ve ilgili hisse senedinin değerinin değişmesi sonucunda hisse senetlerinin piyasa değerlerinin düşmesi riskidir. 31 Aralık 2022 tarihi itibarıyla Şirket'in alım satım amaçlı finansal varlık olarak sınıflandırdığı hisse senetleri piyasa değerlerinden muhasebeleştirilmektedir. Borsada işlem gören ve piyasa değerleri ile ölçülen hisse senetlerinin piyasa fiyatı %10 oranında artsaydı/azalsaydı ve diğer tüm değişkenler sabit kalsaydı, vergi öncesi net zarar 4.112.507 TL (1 Ocak – 31 Aralık 2021: 971.681 TL) daha düşük/yüksek olacaktı.

Kur riski

Şirket, döviz cinsinden işlemleri, dövizli borç ve alacakları sebebiyle kur riskine maruz kalmaktadır. Bu riskler, döviz pozisyonunun analiz edilmesi ile takip edilmekte ve sınırlandırılmaktadır. Bilanço tarihi itibarıyla Şirket'in döviz pozisyonu aşağıda sunulmaktadır.

31 Aralık 2022

	Toplam TL Karşılığı	ABD Doları (TL Karşılığı)	Euro (TL Karşılığı)
Nakit ve Nakit Benzerleri	86.726.880	76.406.627	10.320.253
Toplam Varlıklar	86.726.880	76.406.627	10.320.253
Diğer Borçlar	3.005.840	2.246.271	759.569
Toplam Yükümlülükler	3.005.840	2.246.271	759.569
Net Yabancı Para Varlık Pozisyonu	83.721.040	74.160.356	9.560.684

31 Aralık 2021

	Toplam TL Karşılığı	ABD Doları (TL Karşılığı)	Euro (TL Karşılığı)
Nakit ve Nakit Benzerleri	19.911.862	12.713.112	7.198.750
Toplam Varlıklar	19.911.862	12.713.112	7.198.750
Diğer Borçlar	1.840.987	1.296.598	544.389
Toplam Yükümlülükler	1.840.987	1.296.598	544.389
Net Yabancı Para Varlık Pozisyonu	18.070.875	11.416.514	6.654.361

ANA SİGORTA ANONİM ŞİRKETİ
1 OCAK – 31 ARALIK 2022 HESAP DÖNEMİNE AİT
FİNANSAL TABLOLARA İLİŞKİN AÇIKLAYICI DİPNOTLAR

(Para birimi aksi belirtilmedikçe Türk Lirası ("TL") olarak gösterilmiştir.)

4. Sigorta ve Finansal Riskin Yönetimi (Devamı)

Finansal riskin yönetimi (devamı)

Kur riski duyarlılığı

TL'nin aşağıdaki para birimlerine karşı yüzde 10 değer kazanması veya kaybı dolayısıyla 31 Aralık 2022 ve 2021 tarihinde sona eren hesap döneminde özkaynaklarda ve gelir tablosunda (vergi etkisi hariç) oluşacak artış ve azalışlar aşağıdaki tabloda gösterilmiştir. Bu analiz tüm diğer değişkenlerin, sabit kaldığı varsayımıyla hazırlanmıştır.

Döviz Kuru Duyarlılık Analizi Tablosu – 31 Aralık 2022

	Kar/ Zarar		Özkaynaklar (*)	
	Yabancı paranın değer kazanması	Yabancı paranın değer kaybetmesi	Yabancı paranın değer kazanması	Yabancı paranın değer kaybetmesi
ABD Doları'nın Türk Lirası karşısında %10 oranında değişmesi halinde:				
1- ABD Dolar net varlık/yükümlülüğü	7.416.036	7.416.036	7.416.036	(7.416.036)
2- ABD Doları riskinden korunan kısım	-	-	-	-
3- ABD Doları net etki	7.416.036	7.416.036	7.416.036	(7.416.036)
Euro'nun Türk Lirası karşısında %10 oranında değişmesi halinde:				
1- Euro net varlık/yükümlülüğü	956.068	(956.068)	956.068	(956.068)
2- Euro riskinden korunan kısım	-	-	-	-
3- Euro net etki	956.068	(956.068)	956.068	(956.068)
Toplam Döviz Net Etki	8.372.104	(8.372.104)	8.372.104	(8.372.104)

Döviz Kuru Duyarlılık Analizi Tablosu – 31 Aralık 2021

	Kar/ Zarar		Özkaynaklar (*)	
	Yabancı paranın değer kazanması	Yabancı paranın değer kaybetmesi	Yabancı paranın değer kazanması	Yabancı paranın değer kaybetmesi
ABD Doları'nın Türk Lirası karşısında %10 oranında değişmesi halinde:				
1- ABD Dolar net varlık/yükümlülüğü	1.141.651	(1.141.651)	1.141.651	(1.141.651)
2- ABD Doları riskinden korunan kısım	-	-	-	-
3- ABD Doları net etki	1.141.651	(1.141.651)	1.141.651	(1.141.651)
Euro'nun Türk Lirası karşısında %10 oranında değişmesi halinde:				
1- Euro net varlık/yükümlülüğü	665.436	(665.436)	665.436	(665.436)
2- Euro riskinden korunan kısım	-	-	-	-
3- Euro net etki	665.436	(665.436)	665.436	(665.436)
Toplam Döviz Net Etki	1.807.087	(1.807.087)	1.807.087	(1.807.087)

ANA SİGORTA ANONİM ŞİRKETİ
1 OCAK – 31 ARALIK 2022 HESAP DÖNEMİNE AİT
FİNANSAL TABLOLARA İLİŞKİN AÇIKLAYICI DİPNOTLAR
(Para birimi aksi belirtilmedikçe Türk Lirası ("TL") olarak gösterilmiştir.)

4. Sigorta ve Finansal Riskin Yönetimi (Devamı)

Finansal riskin yönetimi (devamı)

(c) Likidite riski

Şirket, sigorta sözleşmelerinden kaynaklanan yükümlülüklerin karşılanabilmesi için elinde bulunan nakit kaynakları kullanmaktadır. Likidite riski, makul bir maliyet dahilinde, borçların ödenmesi için yeterli nakdin bulunmaması riskidir. Yönetim, söz konusu borçların ödenmesine yetecek tutarda fon bulundurulmasıyla ilgili limitleri belirler. Aşağıdaki tablo, Şirket'in finans ve sigorta yükümlülüklerinin bilanço tarihleri itibarıyla sözleşmeden kaynaklanan veya beklenen vadelerine kalan sürelerine göre dağılımı göstermektedir. Tabloda gösterilen tutarlar iskonto edilmemiş nakit akışlarıdır:

Sözleşmelerden kaynaklanan nakit akımları				
31 Aralık 2022	3 aya kadar	3 ay –1 yıl	1 yıl ve üzeri	Toplam
Sigorta ve reasürans şirketlerine toplam borçlar (19 no'lu dipnot)	14.330.864	-	-	14.330.864
Esas faaliyetlerden diğer borçlar	29.929	-	-	29.929
Finansal Borçlar	174.921	524.771	3.880.359	4.580.051
Diğer Borçlar	-	14.492.589	-	14.492.589
Toplam	14.535.714	15.017.360	3.880.359	33.433.433

Beklenen nakit akımları				
31 Aralık 2022	3 aya kadar	3 ay - 1 yıl	1 yıl ve üzeri	Toplam
Kazanılmamış primler karşılığı - net	-	309.151.873	-	309.151.873
Muallak tazminat karşılığı - net	-	285.412.200	-	285.412.200
Devam eden riskler karşılığı - net	-	301.684	-	301.684
Diğer teknik karşılıklar – net	-	-	318.795	318.795
Toplam	-	594.865.757	318.795	595.184.552

Sözleşmelerden kaynaklanan nakit akımları				
31 Aralık 2021	3 aya kadar	3 ay - 1 yıl	1 yıl ve üzeri	Toplam
Sigorta ve reasürans şirketlerine toplam borçlar (19 no'lu dipnot)	2.803.832	-	-	2.803.832
Finansal borçlar	104.918	314.756	3.017.258	3.436.932
Diğer borçlar	-	7.266.190	-	7.266.190
Toplam	2.908.750	7.580.946	3.017.258	13.506.954

ANA SİGORTA ANONİM ŞİRKETİ
1 OCAK – 31 ARALIK 2022 HESAP DÖNEMİNE AİT
FİNANSAL TABLOLARA İLİŞKİN AÇIKLAYICI DİPNOTLAR
(Para birimi aksi belirtilmedikçe Türk Lirası ("TL") olarak gösterilmiştir.)

4. Sigorta ve Finansal Riskin Yönetimi (Devamı)

Finansal riskin yönetimi (devamı)

(c) Likidite riski (devamı)

Beklenen nakit akımları				
31 Aralık 2021	3 aya kadar	3 ay - 1 yıl	1 yıl ve üzeri	Toplam
Kazanılmamış primler karşılığı – net	-	137.172.967	-	137.172.967
Muallak tazminat karşılığı – net	-	99.089.096	-	99.089.096
Devam eden riskler karşılığı – net	-	10.155.558	-	10.155.558
Diğer teknik karşılıklar – net	-	-	111.604	111.604
Toplam	-	246.417.621	111.604	246.529.225

Şirket, yukarıda belirtilen yükümlülükleri, aktifinde yer alan nakit ve nakit benzeri varlıklar ile alım satım amaçlı finansal varlıkları ve esas faaliyetlerinden alacakları ile karşılamayı öngörmektedir.

Finansal araçların gerçeğe uygun değeri

Gerçeğe uygun değer, finansal araçların, zorunlu bir satış veya tasfiye işlemi dışında gönüllü taraflar arasındaki bir cari işlemde, el değiştirebileceği bir tutar olup, eğer varsa teşkilatlanmış bir piyasada işlem gören fiyatı ile en iyi şekilde belirlenir. Finansal araçların tahmini gerçeğe uygun değerleri, Şirket tarafından mevcut piyasa bilgileri ve uygun değerlendirme yöntemleri kullanılarak tespit edilmektedir. Ancak piyasa bilgilerini değerlendirip gerçeğe uygun değerleri tahmin edebilmek yorum ve muhakeme gerektirmektedir.

Aşağıdaki yöntem ve varsayımlar, gerçeğe uygun değeri belirlenebilen finansal araçların gerçeğe uygun değerinin tahmininde kullanılmıştır:

1'inci Seviye: Özdeş varlıklar ya da borçlar için aktif piyasalardaki kayıtlı (düzeltilmemiş) fiyatlar;

2'nci Seviye: 1'inci seviyede yer alan kayıtlı fiyatlar dışında kalan ve varlıklar ya da borçlar açısından doğrudan (fiyatlar aracılığıyla) ya da dolaylı olarak (fiyatlardan türetilmek suretiyle) gözlemlenebilir nitelikteki veriler;

3'üncü Seviye: Varlık ya da borçlara ilişkin olarak gözlemlenebilir piyasa verilerine dayanmayan veriler (gözlemlenebilir nitelikte olmayan veriler).

Şirket'in finansal varlık portföyünün gerçeğe uygun değer ile ölçümüne ilişkin sınıflandırmaları 11.4 no'lu dipnotta açıklanmıştır.

ANA SİGORTA ANONİM ŞİRKETİ
1 OCAK – 31 ARALIK 2022 HESAP DÖNEMİNE AİT
FİNANSAL TABLOLARA İLİŞKİN AÇIKLAYICI DİPNOTLAR
(Para birimi aksi belirtilmedikçe Türk Lirası ("TL") olarak gösterilmiştir.)

4. Sigorta ve Finansal Riskin Yönetimi (Devamı)

Finansal araçların gerçeğe uygun değeri (devamı)

Sermaye yönetimi

Şirket'in sermayeyi yönetirken amaçları:

- T.C. Hazine ve Maliye Bakanlığı'nın gerekli gördüğü sermaye yeterliliği şartlarını yerine getirmek,
- Şirket'in işletmelerin devamlılığı ilkesi çerçevesinde varlığını sürdürmek ve faaliyetlerin devamını sağlayabilmektir.

Toplam gerekli özsermaye

	31 Aralık 2022	31 Aralık 2021
Gerekli özsermaye	130.097.560	58.305.083
Mevcut özsermaye	78.102.615	83.634.050
Limit (açığı) / fazlası	(51.994.945)	25.328.967

Şirket'in, finansal tabloların hazırlanma tarihi itibarıyla, sermaye yeterliliğinin ölçülmesine ilişkin yönetmelik çerçevesinde 31 Aralık 2022 tarihli geçerli asgari gerekli özsermayesi 130.097.560 TL'dir (31 Aralık 2021: 58.305.083 TL). Şirket'in 23 Ağustos 2015 tarihinde yayımlanan Sigorta ve Reasürans ile Emeklilik Şirketlerinin Sermaye Yeterliliklerinin Ölçülmesine ve Değerlendirilmesine İlişkin Yönetmelik uyarınca 31 Aralık 2022 tarihi itibarıyla hesaplanan özsermayesi asgari olarak gerekli olan özsermayeden 51.994.945 TL daha azdır. (31 Aralık 2021: 25.328.967 TL daha fazla).

İlgili yönetmelik uyarınca sermaye yeterliliği hesaplama dönemleri itibarıyla özsermaye/gerekli özsermaye oranının %33 ile %69,99 arasında olması "acil tedbir alma" aşamasıdır. Bu durumda Şirket'in, sermaye yeterliliği tablolarının SEDDK'ya gönderilmesi gereken tarihten itibaren 20 gün içinde sermaye açığının azaltılması veya sermaye ilavesi başta olmak üzere SEDDK tarafından uygun görülecek yöntemlerle kapatılmasına dair bir planı SEDDK'ya sunması ve özsermaye / gerekli özsermaye oranını takip eden 6 ay içinde en az %70'e, 1 yıl içinde ise en az %100'e çıkarması gerekmektedir.

Ayrıca Türk Ticaret Kanunu'nun 376. maddesi, şirketlerin "teknik iflas" olarak da bilinen sermaye kaybı ve aciz hallerindeki yükümlülüklerini düzenler. 376. maddede, bir şirketin sermayesi ile sermaye ve kanuni yedek akçeler toplamının üçte ikisinin geçmiş yıl zararları nedeniyle karşılıksız kalması durumunda, yönetim kurulunun genel kurulu derhal toplantıya çağırması yükümlülüğü bulunmaktadır. Sermaye ile kanuni yedek akçeler toplamının yarısının zarar nedeniyle karşılıksız kalması durumunda yönetim kurulu şirket hissedarlarını bilgilendirir ve sermaye ile kanuni yedek akçeler toplamının üçte ikisinin zarar nedeniyle karşılıksız kalması durumunda şirket hissedarları bir dizi iyileştirici önlemlere karar verir.

Şirket yönetim kurulu 2022 yılı içerisinde Şirket sermayesinin 100.000.000 TL'den 200.000.000 TL'ye çıkartılmasını kararlaştırmış, artış tutarının 50.000.000 TL'si 2022 yılında ödenmiş, 31 Aralık 2022 tarihi itibarıyla ise Şirket'in 50.000.000 TL tutarında ödenmemiş sermayesi kalmıştır. Şirket yönetimi, ödenmemiş sermaye tutarının, gerekli özsermaye ile ilgili yükümlülükler ve Türk Ticaret Kanu'nun 376. Maddesindeki gereklilikleri yerine getirilecek şekilde ödenmesini öngörmektedir.

ANA SİGORTA ANONİM ŞİRKETİ
1 OCAK – 31 ARALIK 2022 HESAP DÖNEMİNE AİT
FİNANSAL TABLOLARA İLİŞKİN AÇIKLAYICI DİPNOTLAR
(Para birimi aksi belirtilmedikçe Türk Lirası ("TL") olarak gösterilmiştir.)

5. Bölüm Bilgileri

2.3 no'lu dipnotta açıklanmıştır.

6. Maddi Duran Varlıklar

6.1 Dönemin tüm amortisman giderleri ile itfa ve tükenme payları:

2.669.786 TL (1 Ocak – 31 Aralık 2021: 842.260 TL).

6.1.1 Amortisman giderleri: 2.154.446 TL (1 Ocak – 31 Aralık 2021: 757.865 TL).

6.1.2 İtfa ve tükenme payları: 515.340 TL (1 Ocak – 31 Aralık 2021: 84.395 TL).

6.2 Amortisman hesaplama yöntemleri ile bu yöntemlerde yapılan değişikliklerin dönemin amortisman giderlerinde meydana getirdiği artış (+) veya azalış (-):

Yoktur (1 Ocak – 31 Aralık 2021: Yoktur).

6.3 Cari dönemde duran varlık hareketleri:

6.3.1 Satın alınan, imal veya inşa edilen maddi duran varlıkların maliyeti:

5.317.081 TL (1 Ocak – 31 Aralık 2021: 538.733 TL).

6.3.2 Satılan veya hurdaya ayrılan maddi duran varlık maliyeti:

252.968 TL (1 Ocak – 31 Aralık 2021: 109.468 TL).

6.3.3 Cari dönemde ortaya çıkan değerlendirme artışları:

6.3.3.1 Varlık maliyetlerinde (+): Yoktur (1 Ocak – 31 Aralık 2021: Yoktur).

6.3.3.2 Birikmiş amortismanlarda (-) (+): Yoktur (1 Ocak – 31 Aralık 2021: Yoktur).

6.3.4 Yapılmakta olan yatırımların niteliği, toplam tutarı, başlangıç ve bitiş tarihi ve tamamlama derecesi: Yoktur. (1 Ocak – 31 Aralık 2021: 1.814.900 TL).

Maddi duran varlık hareket tablosu:

	1 Ocak 2022	İlaveler	Çıkışlar	Transfer	31 Aralık 2022
Maliyet:					
Demirbaş ve tesisatlar	989.651	1.852.950	(42.968)	-	2.799.633
Taşıtlar	2.357.500	591.000	(210.000)	-	2.738.500
Maddi varlıklara ilişkin verilen avanslar	1.814.900	-	-	(1.814.900)	-
Diğer maddi varlıklar (*)	-	1.058.231	-	1.814.900	2.873.131
Kiralama yoluyla edinilmiş maddi varlıklar	3.472.005	1.125.611	-	-	4.597.616
Toplam maliyet	8.634.056	4.627.792	(252.968)	-	13.008.880
Birikmiş amortisman:					
Demirbaş ve tesisatlar	(252.264)	(540.108)	15.925	-	(776.447)
Taşıtlar	(550.896)	(477.850)	75.938	-	(952.808)
Diğer maddi varlıklar (*)	-	(430.022)	-	-	(430.022)
Kiralama yoluyla edinilmiş maddi varlıklar	(56.918)	(706.466)	-	-	(763.384)
Toplam birikmiş amortisman	(860.078)	(2.154.446)	91.863	-	(2.922.661)
Net kayıtlı değer	7.773.978				10.086.219

(*) Şirket'in kiraladığı ofis binasına ilişkin özel maliyetlerden oluşmaktadır.

ANA SİGORTA ANONİM ŞİRKETİ
1 OCAK – 31 ARALIK 2022 HESAP DÖNEMİNE AİT
FİNANSAL TABLOLARA İLİŞKİN AÇIKLAYICI DİPNOTLAR
(Para birimi aksi belirtilmedikçe Türk Lirası ("TL") olarak gösterilmiştir.)

6. Maddi Duran Varlıklar (Devamı)

6.3 Cari dönemde duran varlık hareketleri (devamı):

	1 Ocak 2021	İlaveler	Çıkışlar	Transfer	31 Aralık 2021
Maliyet:					
Demirbaş ve tesisatlar	560.386	538.733	(109.468)	-	989.651
Taşıtlar	2.357.500	-	-	-	2.357.500
Maddi varlıklara ilişkin verilen avanslar	-	1.814.900	-	-	1.814.900
Kiralama yoluyla edinilmiş maddi varlıklar	-	3.472.005	-	-	3.472.005
Toplam maliyet	2.917.886	5.825.638	(109.468)	-	8.634.056
Birikmiş amortisman:					
Demirbaş ve tesisatlar	(79.396)	(172.868)	-	-	(252.264)
Taşıtlar	(26.852)	(528.079)	4.035	-	(550.896)
Kiralama yoluyla edinilmiş maddi varlıklar	-	(56.918)	-	-	(56.918)
Toplam birikmiş amortisman	(106.248)	(757.865)	4.035	-	(860.078)
Net kayıtlı değer	2.811.638				7.773.978

7.Yatırım Amaçlı Gayrimenkuller:

Yoktur (31 Aralık 2021: Yoktur).

8.Maddi Olmayan Duran Varlıklar:

	1 Ocak 2022	İlaveler	31 Aralık 2022
Maliyet:			
Haklar	703.658	929.082	1.632.740
Diğer maddi olmayan duran varlıklar	2.850	-	2.850
Toplam maliyet	706.508	929.082	1.635.590
Birikmiş amortisman:			
Haklar	(84.578)	(515.340)	(599.918)
Toplam birikmiş itfa	(84.578)	(515.340)	(599.918)
Net defter değeri	621.930		1.035.672

	1 Ocak 2021	İlaveler	31 Aralık 2021
Maliyet:			
Haklar	2.657	701.001	703.658
Diğer maddi olmayan duran varlıklar	2.850	-	2.850
Toplam maliyet	5.507	701.001	706.508
Birikmiş amortisman:			
Haklar	(183)	(84.395)	(84.578)
Toplam birikmiş itfa	(183)	(84.395)	(84.578)
Net defter değeri	2.667		621.930

ANA SİGORTA ANONİM ŞİRKETİ
1 OCAK – 31 ARALIK 2022 HESAP DÖNEMİNE AİT
FİNANSAL TABLOLARA İLİŞKİN AÇIKLAYICI DİPNOTLAR
(Para birimi aksi belirtilmedikçe Türk Lirası ("TL") olarak gösterilmiştir.)

9. İştiraklerdeki Yatırımlar:

31 Aralık 2022 tarihi itibarıyla Şirket'in iştiraki bulunmamaktadır (31 Aralık 2021: Bulunmamaktadır). Şirket'in bağlı menkul kıymetler portföyündeki yatırıma ilişkin detaylar aşağıda yer almaktadır. Söz konusu bağlı menkul kıymetlerdeki yatırım, aktif işlem gören bir piyasada belirlenmiş bir piyasa fiyatı bulunmadığından maliyet değeri üzerinden taşınmaktadır.

31 Aralık 2022			
	(%)	Maliyet	Defter değeri
Tarım Sigortaları Havuz İşt. A.Ş.	4,1667%	1.295.468	1.295.468

31 Aralık 2021			
	(%)	Maliyet	Defter değeri
Tarım Sigortaları Havuz İşt. A.Ş.	4,34	949.393	949.393

10. Reasürans Varlıkları / (Yükümlülükleri):

Reasürans Varlık / (Yükümlülükleri)	31 Aralık 2022	31 Aralık 2021
Kazanılmamış primler karşılığı reasürör payı (17 no'lu dipnot)	42.274.414	14.466.634
Muallak tazminat karşılığı reasürör payı (17 no'lu dipnot)	11.374.706	1.023.480
Devam eden riskler karşılığı reasürör payı (17 no'lu dipnot)	3.344.816	-
Sigorta ve reasürans şirketlerinden alacaklar (12.1 no'lu dipnot)	23.138.876	9.627.461
Sigorta ve reasürans şirketlerine borçlar (19 no'lu dipnot)	14.330.864	2.803.832
Ertelenmiş reasürans komisyon gelirleri (17 no'lu dipnot)	4.996.771	1.117.200

Reasürans Varlık / (Yükümlülükleri)	31 Aralık 2022	31 Aralık 2021
Kazanılmamış primler karşılığı değişiminde reasürör payı (17 no'lu dipnot)	24.949.558	6.297.031
Kazanılmamış primler karşılığı değişiminde SGK payı (17 no'lu dipnot)	2.858.222	8.169.603
Muallak tazminat karşılığı değişiminde reasürör payı	10.351.226	1.023.480
Devam eden riskler karşılığı değişiminde reasürör payı (17 no'lu dipnot)	3.344.816	-
Ödenen tazminatta reasürör payı	4.472.118	28.751
Reasürörlerden alınan komisyonlar (net) (32 no'lu dipnot)	4.706.980	425.793
Reasürörlere devredilen primler (24 no'lu dipnot)	(54.846.616)	(10.008.430)
SGK'ya aktarılan primler (2.14 ve 24 no'lu dipnotlar)	(20.392.488)	(11.915.492)

ANA SİGORTA ANONİM ŞİRKETİ
1 OCAK – 31 ARALIK 2022 HESAP DÖNEMİNE AİT
FİNANSAL TABLOLARA İLİŞKİN AÇIKLAYICI DİPNOTLAR
(Para birimi aksi belirtilmedikçe Türk Lirası ("TL") olarak gösterilmiştir.)

11. Finansal Varlıklar

11.1 Alacakların Kuruluşun faaliyetlerine uygun, sunulan kalemlerin alt sınıflamaları:

	31 Aralık 2022		
	Bloke	Bloke olmayan	Toplam
Menkul kıymetler			
Alım satım amaçlı finansal varlıklar			
Hisse senetleri	-	41.125.070	41.125.070
Toplam	-	41.125.070	41.125.070

	31 Aralık 2021		
	Bloke	Bloke olmayan	Toplam
Menkul kıymetler			
Satılmaya hazır finansal varlıklar			
Yatırım fonları	-	47.438.305	47.438.305
Toplam	-	47.438.305	47.438.305

11.2 Yıl içinde ihraç edilen hisse senedi dışındaki menkul kıymetler:
Yoktur (31 Aralık 2021: Yoktur).

11.3 Yıl içinde itfa edilen borçlanmayı temsil eden menkul kıymetler:
Yoktur (31 Aralık 2021: Yoktur).

11.4 Bilançoda maliyet bedeli üzerinden gösterilmiş menkul kıymetlerin ve finansal duran varlıkların borsa rayiçlerine göre, borsa rayiçleri üzerinden gösterilmiş menkul kıymetlerin ve finansal duran varlıkların maliyet bedellerine göre değerlerini gösteren bilgi:

	31 Aralık 2022		31 Aralık 2021	
	Maliyet Değeri (Gerçeğe Uygun Değer)	Kayıtlı Değer	Maliyet Değeri (Gerçeğe Uygun Değer)	Kayıtlı Değer
Menkul kıymetler (*)				
Satılmaya hazır finansal varlıklar				
Yatırım fonları	-	-	48.145.486	47.438.305
Alım satım amaçlı finansal varlıklar				
Hisse senetleri	39.179.710	41.125.071	-	-
Toplam	39.179.710	41.125.071	48.145.486	47.438.305

(*) Şirket'in satılmaya hazır ve alım satım amaçlı finansal varlıklar portföyünde yer alan yatırım fonları ve hisse senetleri gerçeğe uygun değerleri ile değerlendirilmektedir ve gerçeğe uygun değer seviyesi 1.Seviyeye'dir.

ANA SİGORTA ANONİM ŞİRKETİ
1 OCAK – 31 ARALIK 2022 HESAP DÖNEMİNE AİT
FİNANSAL TABLOLARA İLİŞKİN AÇIKLAYICI DİPNOTLAR

(Para birimi aksi belirtilmedikçe Türk Lirası ("TL") olarak gösterilmiştir.)

11. Finansal Varlıklar (Devamı)

11.5 Menkul kıymetler ve bağlı menkul kıymetler grubu içinde yer alıp işletmenin ortakları, iştirakleri ve bağlı ortaklıklar tarafından çıkarılmış bulunan menkul kıymet tutarları ve bunları çıkaran ortaklıklar:

Yoktur (31 Aralık 2021: Yoktur).

11.6 Finansal varlıklarda son üç yılda meydana gelen değer artışları/(azalışları):

Şirket'in 2022 yılında alım satım amaçlı finansal varlıklarında meydana gelen değer artışı 1.945.361 TL'dir. (2021: Şirket'in 2021 yılında satılmaya hazır finansal varlıklarında meydana gelen değer azalışı 707.181 TL'dir.)

11.7 – 11.9 Finansal varlıklara ilişkin diğer açıklamalar:

Satılmaya hazır ve alım satım amaçlı finansal varlıklardan cari dönem içinde elde edilen faiz gelirleri bulunmamaktadır. Cari dönemde finansal varlıkların nakde çevrilmesinden elde edilen net kar zarar 96.360583 TL'dir. (1 Ocak – 31 Aralık 2021: Finansal varlıkların nakde çevrilmesinden elde edilen net kar zarar 124.084 TL'dir. Ayrıca satılmaya hazır finansal varlıklara ilişkin ertelenmiş vergi öncesi gerçekleşmeyen gerçeğe uygun değer azalışı 707.181 TL'dir, özsermayede ilgili hesap kalemi altında kayıtlara yansıtılmıştır (15 no'lu dipnot)).

12 Krediler ve Alacaklar

12.1 Alacakların, ticari müşterilerden olan alacaklar, ilgili taraflardan olan alacaklar, peşin ödemeler için (gelecek aylara, yıllara ait ödemeler) ve diğerleri biçiminde sınıflanması:

Şirket'in 31 Aralık 2022 ve 31 Aralık 2021 tarihleri itibarıyla, esas faaliyetlerden alacaklar hesabının detayı aşağıdaki gibidir:

	31 Aralık 2022	31 Aralık 2021
Sigortacılık faaliyetlerinden alacaklar	106.274.621	31.788.527
Diğer alacaklar ve iş avansları	3.979.016	171.894
Alacaklar toplamı	110.253.637	31.960.421
Kredi kartı alacakları	42.840.039	20.282.318
Acente, broker ve aracılardan alacaklar	23.930.338	476.174
Reasürans şirketlerinden alacaklar (Not 10)	23.138.876	9.627.461
Rücu ve sovtaj yoluyla tahsil edilecek alacaklar	16.281.785	1.402.574
Sigortalılardan alacaklar	83.583	-
Sigortacılık faaliyetinden alacaklar toplamı	106.274.621	31.788.527
Şüpheli rücu ve sovtaj alacakları karşılığı	(4.410.675)	-
Esas faaliyetlerden alacaklar	101.863.946	31.788.527

12.2 İşletmenin ortaklar, iştirakler ve bağlı ortaklıklarla olan alacak - borç ilişkisi:

Yoktur (31 Aralık 2021: Yoktur).

ANA SİGORTA ANONİM ŞİRKETİ
1 OCAK – 31 ARALIK 2022 HESAP DÖNEMİNE AİT
FİNANSAL TABLOLARA İLİŞKİN AÇIKLAYICI DİPNOTLAR
(Para birimi aksi belirtilmedikçe Türk Lirası ("TL") olarak gösterilmiştir.)

12. Krediler ve Alacaklar (Devamı)

12.3 Alacaklar için alınmış olan ipotek ve diğer teminatların toplam tutarı:

31 Aralık 2022 ve 31 Aralık 2021 tarihleri itibarıyla, alacaklar için alınmış olan ipotek ve diğer teminatların detayı aşağıdaki gibidir:

	31 Aralık 2022	31 Aralık 2021
Teminat mektupları	5.489.500	3.782.500
Toplam	5.489.500	3.782.500

12.4 Yabancı paralarla temsil edilen ve kur garantisi olmayan alacak ve borçlar ile aktifte mevcut yabancı paraların ayrı ayrı tutarları ve TL'ye dönüştürme kurları:

Yoktur (31 Aralık 2021: Yoktur).

12.5 - 12.7 Krediler ve alacaklara ilişkin diğer açıklamalar:

Sigortalılar ve aracıardan alacakların vade analizi aşağıdaki gibidir:

	31 Aralık 2022	31 Aralık 2021
3 aya kadar	50.812.123	11.170.643
3-6 ay arası	36.956.219	16.931.255
6 ay-1 yıl arası	18.504.289	3.681.134
Vadesi geçen	1.990	5.495
Toplam	106.274.621	31.788.527

ANA SİGORTA ANONİM ŞİRKETİ
1 OCAK – 31 ARALIK 2022 HESAP DÖNEMİNE AİT
FİNANSAL TABLOLARA İLİŞKİN AÇIKLAYICI DİPNOTLAR
(Para birimi aksi belirtilmedikçe Türk Lirası ("TL") olarak gösterilmiştir.)

13. Türev Finansal Araçlar
Yoktur (31 Aralık 2021: Yoktur).

14. Nakit ve Nakit Benzerleri
31 Aralık 2022 ve 31 Aralık 2021 tarihlerinde sona eren dönemlere ait nakit akış tablolarına esas teşkil eden nakit ve nakit benzerleri 2.12 no'lu dipnotta gösterilmiş olup Şirket'in banka mevduatlarının detayı aşağıda yer almaktadır:

	31 Aralık 2022	31 Aralık 2021
TL vadeli mevduat	306.280.696	171.799.986
Yabancı para vadeli mevduat	85.788.727	19.889.582
Banka garantili üç aydan kısa vadeli kredi kartı tahsilatları	74.536.012	46.924.122
Yabancı para vadesiz mevduat	938.153	22.280
TL vadesiz mevduat	1.397.751	76.063
Nakit ve nakit benzerleri toplamı	468.941.339	238.712.033
Eksi: Bloke mevduat (*)	(140.633.694)	(42.200.000)
Eksi: Faiz tahakkuku	(1.304.708)	(3.794.279)
Nakit akış tablosundaki nakit ve nakit benzerleri mevcudu	327.002.937	192.717.754

(*) Şirket, 31 Aralık 2022 tarihi itibarıyla 140.633.694 TL tutarındaki vadeli banka mevduatını T.C. Hazine ve Maliye Bakanlığı'na teminat olarak tesis etmiştir (31 Aralık 2021: 42.200.000 TL). Şirket, bilançosunda nakit ve nakit benzerleri içerisinde gösterdiği bloke mevduatı nakit akış tablosunda nakit ve nakit benzerleri içerisinde göstermemiştir.

31 Aralık 2022 tarihi itibarıyla Şirket'in TL vadeli mevduatlarının ortalama vadesi yaklaşık 36 gündür (31 Aralık 2021: 109 gün) ve faiz oranları %12,00 - %28,00 aralığındadır (31 Aralık 2021: %16,00 - %26,00). Şirket'in yabancı para vadeli mevduatlarının ortalama vadesi 32 gündür (31 Aralık 2021: 3 gün) ve faiz oranları %0,3 - %0,4 aralığındadır (31 Aralık 2021: %0,04 - %0,10).

Yabancı para vadesiz mevduat detayı aşağıdaki gibidir:

	31 Aralık 2022		31 Aralık 2021	
	Yabancı Para	TL Karşılığı	Yabancı Para	TL Karşılığı
ABD Doları	16.048	300.074	800	10.663
EUR	32.008	638.079	770	11.617
Toplam		938.153		22.280

Yabancı para vadeli mevduatlar.

	31 Aralık 2022		31 Aralık 2021	
	Yabancı Para	TL Karşılığı	Yabancı Para	TL Karşılığı
ABD Doları	4.070.239	76.106.553	952.993	12.702.449
EUR	485.690	9.682.174	476.389	7.187.133
Toplam		85.788.727		19.889.582

ANA SİGORTA ANONİM ŞİRKETİ
1 OCAK – 31 ARALIK 2022 HESAP DÖNEMİNE AİT
FİNANSAL TABLOLARA İLİŞKİN AÇIKLAYICI DİPNOTLAR
(Para birimi aksi belirtilmedikçe Türk Lirası ("TL") olarak gösterilmiştir.)

15. Sermaye

2.13 no'lu dipnotta Şirket'in sermaye yapısı açıklanmıştır.

Yasal Yedekler:

Kanuni defterlerdeki birikmiş karlar, aşağıda belirtilen kanuni yedeklerle ilgili hüküm haricinde dağıtılabılır. Türk Ticaret Kanunu'na göre, yasal yedekler birinci ve ikinci tertip yasal yedekler olmak üzere ikiye ayrılır. Türk Ticaret Kanunu'na göre birinci tertip yasal yedekler, Şirket'in ödenmiş/çıkarılmış sermayesinin %20'sine ulaşıncaya kadar, kanuni net karın %5'i olarak ayrılır. Türk Ticaret Kanunu'na göre, yasal yedekler ödenmiş/çıkarılmış sermayenin %50'sini geçmediği sürece sadece zararları netleştirmek için kullanılabilir, bunun dışında herhangi bir şekilde kullanılması mümkün değildir.

Finansal Varlıkların Değerlemesi:

Satılmaya hazır finansal varlıkların gerçeğe uygun değerlerindeki değişikliklerden kaynaklanan gerçekleşmemiş kar ve zararlar özsermaye içinde "Finansal Varlıkların Değerlemesi" altında muhasebeleştirilir.

Finansal varlıkların değerlemesinin dönem içindeki hareketleri aşağıdaki gibidir:

	2022	2021
Dönem başı - 1 Ocak	(544.529)	-
Gerçeğe uygun değer azalışı (11 no'lu dipnot)	707.181	(707.181)
Gerçeğe uygun değer azalışı nedeniyle muhasebeleştirilen vergi	(162.652)	162.652
Dönem sonu – 31 Aralık	-	(544.529)

16. Diğer Yedekler ve İsteğe Bağlı Katılımın Sermaye Bileşeni

Yoktur (31 Aralık 2021: Yoktur).

17. Sigorta Borçları ve Reasürans Varlıkları

17.1 Şirketin hayat ve hayat dışı dallar için tesis etmesi gereken teminat tutarları ile varlıklar itibarıyla hayat ve hayat dışı dallara göre tesis edilmiş teminat tutarları:

	31 Aralık 2022	31 Aralık 2021
Hayat dışı dallar için tesis edilen teminat tutarı (*)	140.633.694	42.200.000
Hayat dışı dallar için tesis edilmesi gereken teminat tutarı	124.133.333	49.079.667

(*) Sigortacılık Kanunu'na istinaden çıkarılan ve 7 Ağustos 2007 tarih ve 26606 sayılı Resmi Gazetede yayımlanan "Sigorta ve Reasürans ile Emeklilik Şirketlerinin Mali Bünyelerine İlişkin Yönetmelik" in 4. Maddesi gereğince, sigorta şirketleri ile hayat ve ferdi kaza branşında faaliyet gösteren emeklilik şirketleri, sermaye yeterliliği hesabı sırasında bulunan gerekli özsermaye miktarının üçte birine denk düşen Minimum Garanti Fonu tutarı ile Kredi branşı için gerekli teminat tutarı toplamını, sermaye yeterliliği hesabı döneminde teminat olarak tesis etmekle yükümlü kılınmıştır. "Sigorta ve Reasürans ile Emeklilik Şirketlerinin Sermaye Yeterliliklerinin Ölçülmesine ve Değerlendirilmesine İlişkin Yönetmelik" uyarınca şirketler sermaye yeterliliği tablosunu Aralık ve Haziran dönemleri olmak üzere yılda iki defa hazırlar ve 2 ay içinde SEDDK'ya gönderirler.

ANA SİGORTA ANONİM ŞİRKETİ
1 OCAK – 31 ARALIK 2022 HESAP DÖNEMİNE AİT
FİNANSAL TABLOLARA İLİŞKİN AÇIKLAYICI DİPNOTLAR
(Para birimi aksi belirtilmedikçe Türk Lirası ("TL") olarak gösterilmiştir.)

- 17. Sigorta Borçları ve Reasürans Varlıkları (Devamı)**
- 17.2 Şirketin hayat poliçe adetleri, ile dönem içinde giren, ayrılan hayat ve mevcut hayat sigortalıların adet ve matematik karşılıkları:** Yoktur (31 Aralık 2021: Yoktur).
- 17.3 Hayat dışı sigortalara dallar itibarıyla verilen sigorta teminatı tutarı: 4 no'lu dipnotta açıklanmıştır.**
- 17.4 Şirketin kurduğu emeklilik yatırım fonları ve birim fiyatları:** Yoktur (31 Aralık 2021: Yoktur).
- 17.5 Portföydeki katılım belgeleri ve dolaşımdaki katılım belgeleri adet ve tutar:** Yoktur (31 Aralık 2021: Yoktur).
- 17.6 Dönem içinde giren, ayrılan, iptal edilen ve mevcut bireysel emeklilik ve grup emeklilik katılımcılarının adetçe portföy tutarları:** Yoktur (31 Aralık 2021: Yoktur).
- 17.7 Kar paylı hayat sigortalarında kar payının hesaplanmasında kullanılan değerlendirme yöntemleri:** Yoktur (31 Aralık 2021: Yoktur).
- 17.8 Dönem içinde yeni giren bireysel emeklilik katılımcılarının adet ile brüt ve net katılım paylarının bireysel ve kurumsal olarak dağılımları:** Yoktur (31 Aralık 2021: Yoktur).
- 17.9 Dönem içinde başka şirketten gelen bireysel emeklilik katılımcılarının adet ile brüt ve net katılım paylarının bireysel ve kurumsal olarak dağılımları:** Yoktur (31 Aralık 2021: Yoktur).
- 17.10 Dönem içinde şirketin hayat portföyünden bireysel emekliliğe geçen bireysel emeklilik katılımcılarının adet ile brüt ve net katılım paylarının bireysel ve kurumsal olarak dağılımları:** Yoktur (31 Aralık 2021: Yoktur).
- 17.11 Dönem içinde şirketin portföyünden ayrılan başka şirkete geçen veya başka şirkete geçmeyen her ikisi birlikte bireysel emeklilik katılımcılarının adet ile brüt ve net katılım paylarının bireysel ve kurumsal olarak dağılımları:** Yoktur (31 Aralık 2021: Yoktur).
- 17.12 Dönem içinde yeni giren hayat sigortalıların adet ile brüt ve net prim tutarları ferdi ve grup olarak dağılımları:** Yoktur (31 Aralık 2021: Yoktur).
- 17.13 Dönem içinde portföyden ayrılan hayat sigortalıların adet ile brüt ve net prim tutarları matematik karşılıklarının tutarlarının ferdi ve grup olarak dağılımları:** Yoktur (31 Aralık 2021: Yoktur).
- 17.14 Dönem içinde hayat sigortalılarına kar payı dağıtım oranı:** Yoktur (31 Aralık 2021: Yoktur).
- 17.15 - 17.19 Sigorta sözleşmelerinden kaynaklanan yükümlülükler ile ilgili diğer gerekli açıklamalar:**

Muallak hasar ve tazminat karşılığı:

	2022		
	Brüt	Reasürans Payı	Net
Dönem başı - 1 Ocak	100.112.576	(1.023.480)	99.089.096
Ödenen hasar	(287.252.771)	4.472.118	(282.780.653)
Değişim	282.088.534	(5.791.249)	276.297.285
Dönem sonu rapor edilen hasarlar – 31 Aralık	94.948.339	(2.342.611)	92.605.728
Gerçekleşmiş ancak rapor edilmemiş hasarlar	334.891.158	(14.140.417)	320.750.741
Muallak tazminat karşılığından kaynaklanan net nakit akışlarının iskontosu	(133.052.591)	5.108.322	(127.944.269)
Toplam	296.786.906	(11.374.706)	285.412.200

ANA SİGORTA ANONİM ŞİRKETİ
1 OCAK – 31 ARALIK 2022 HESAP DÖNEMİNE AİT
FİNANSAL TABLOLARA İLİŞKİN AÇIKLAYICI DİPNOTLAR
(Para birimi aksi belirtilmedikçe Türk Lirası ("TL") olarak gösterilmiştir.)

	2021		
	Brüt	Reasürans Payı	Net
Dönem başı - 1 Ocak	25.571.868	-	25.571.868
Ödenen hasar	(47.047.574)	28.751	(47.018.823)
Değişim	58.812.456	(52.300)	58.760.156
Dönem sonu rapor edilen hasarlar – 31 Aralık	37.336.750	(23.549)	37.313.201
Gerçekleşmiş ancak rapor edilmemiş hasarlar	93.014.828	(1.304.636)	91.710.192
Muallak tazminat karşılığından kaynaklanan net nakit akışlarının iskontosu	(30.239.002)	304.705	(29.934.297)
Toplam	100.112.576	(1.023.480)	99.089.096

Kazanılmamış primler karşılığı: (SGK Payı Dahil)

	2022		
	Brüt	Reasürans Payı	Net
Dönem başı - 1 Ocak	151.639.601	(14.466.634)	137.172.967
Net değişim	199.786.686	(27.807.780)	171.978.906
Dönem sonu – 31 Aralık	351.426.287	(42.274.414)	309.151.873

	2021		
	Brüt	Reasürans Payı	Net
Dönem başı - 1 Ocak	32.088.420	-	32.088.420
Net değişim	119.551.181	(14.466.634)	105.084.547
Dönem sonu – 31 Aralık	151.639.601	(14.466.634)	137.172.967

Devam eden riskler karşılığı:

	2022		
	Brüt	Reasürans Payı	Net
Dönem başı - 1 Ocak	10.155.558	-	10.155.558
Net değişim	(6.509.058)	(3.344.816)	(9.853.874)
Dönem sonu – 31 Aralık	3.646.500	(3.344.816)	301.684

	2021		
	Brüt	Reasürans Payı	Net
Dönem başı - 1 Ocak	3.388.110	-	3.388.110
Net değişim	6.767.448	-	6.767.448
Dönem sonu – 31 Aralık	10.155.558	-	10.155.558

ANA SİGORTA ANONİM ŞİRKETİ
1 OCAK – 31 ARALIK 2022 HESAP DÖNEMİNE AİT
FİNANSAL TABLOLARA İLİŞKİN AÇIKLAYICI DİPNOTLAR
(Para birimi aksi belirtilmedikçe Türk Lirası ("TL") olarak gösterilmiştir.)

17. Sigorta Borçları ve Reasürans Varlıkları (Devamı)

17.15 - 17.19 Sigorta sözleşmelerinden kaynaklanan yükümlülükler ile ilgili diğer gerekli açıklamalar:

İkramiye ve indirimler karşılığı:

Şirket'in 31 Aralık 2022 tarihi itibarıyla ikramiye ve indirimler karşılığı yoktur (31 Aralık 2021 Yoktur).

Dengeleme karşılığı:

	2022		
	Brüt	Reasürans Payı	Net
Dönem başı - 1 Ocak	111.604	-	111.604
Net değişim	207.191	-	207.191
Dönem sonu – 31 Aralık	318.795	-	318.795

	2021		
	Brüt	Reasürans Payı	Net
Dönem başı - 1 Ocak	111.604	-	111.604
Net değişim	111.604	-	111.604

Rücu Gelirleri:

Şirket'in ödemiş olduğu tazminat bedellerine ilişkin olarak 1 Ocak – 31 Aralık 2022 hesap dönemine ait branş bazında tahakkuk edilen rücu ve sovtaj geliri 10.517.599 TL'dir. (1 Ocak – 31 Aralık 2021: 1.408.174 TL.)

	1 Ocak - 31 Aralık 2022			1 Ocak - 31 Aralık 2021		
	Reasürans			Reasürans		
	Brüt	payı	Net	Brüt	payı	Net
Kara Araçları Sorumluluk	4.848.055	-	4.848.055	464.878	-	464.878
Kara Araçları	5.584.874	-	5.584.874	936.071	-	936.071
Yangın ve Doğal Afetler	84.670	-	84.670	7.225	-	7.225
Toplam	10.517.599	-	10.517.599	1.408.174	-	1.408.174

Şirket'in ödemiş olduğu tazminat bedellerine ilişkin olarak 1 Ocak - 31 Aralık 2022 ve 2021 tarihlerinde sona eren dönemlerde tahsil edilmiş olan rücu ve sovtaj gelirleri branş bazında aşağıda açıklanmıştır:

	1 Ocak - 31 Aralık 2022			1 Ocak - 31 Aralık 2021		
	Reasürans			Reasürans		
	Brüt	payı	Net	Brüt	payı	Net
Kara Araçları Sorumluluk	3.497.862	-	3.497.862	464.878	-	464.878
Kara Araçları	14.629.299	-	14.629.299	840.198	-	840.198
Yangın ve Doğal Afetler	13.956	-	13.956	7.225	-	7.225
Toplam	18.141.117	-	18.141.117	1.312.301	-	1.312.301



ANA SİGORTA ANONİM ŞİRKETİ
1 OCAK – 31 ARALIK 2022 HESAP DÖNEMİNE AİT
FİNANSAL TABLOLARA İLİŞKİN AÇIKLAYICI DİPNOTLAR

(Para birimi aksi belirtilmedikçe Türk Lirası ("TL") olarak gösterilmiştir.)

17. Sigorta Borçları ve Reasürans Varlıkları (Devamı)

17.15 - 17.19 Sigorta sözleşmelerinden kaynaklanan yükümlülükler ile ilgili diğer gerekli açıklamalar (devamı):

31 Aralık 2022 ve 31 Aralık 2021 tarihleri itibarıyla Şirket'in hesapladığı branşlar bazında gerçekleşmiş ancak rapor edilmemiş hasarlar tablosu aşağıda sunulmaktadır:

		31 Aralık 2022	
	Kullanılan Yöntem	Brüt IBNR	Net IBNR
Kara araçları sorumluluk	Standart	335.901.993	321.754.435
Kaza	Bornhuetter-Ferguson	371.863	370.967
Yangın ve doğal afetler	Standard	288.005	263.943
Hastalık / Sağlık	Standard	131.860	131.860
Kefalet	Bornhuetter-Ferguson	10.509	10.506
Hukuksal koruma	Bornhuetter-Ferguson	97	97
Genel zararlar	Standart	(737)	(81)
Nakliyat	Bornhuetter-Ferguson	(2.835)	(2.835)
Genel Sorumluluk	Bornhuetter-Ferguson	(722.442)	(722.449)
Kara Araçları	Standart	(1.087.155)	(1.055.702)
Toplam		334.891.158	320.750.741

		31 Aralık 2021	
	Kullanılan Yöntem	Brüt IBNR	Net IBNR
Kara araçları sorumluluk	Bornhuetter-Ferguson	94.876.789	93.546.674
Kaza	(%92 hasar prim oranı)		
	Diğer	361.124	359.270
Yangın ve doğal afetler	Diğer	31.590	14.982
Hastalık / Sağlık	Diğer	2.900	2.900
Kefalet	Diğer	13	13
Hukuksal koruma	Diğer	1	1
Genel zararlar	Diğer	3.011	3.011
Genel Sorumluluk	Diğer	(706.220)	(706.220)
Kara Araçları	Standart	(1.554.380)	(1.510.439)
Toplam		(93.014.828)	(91.710.192)

ANA SİGORTA ANONİM ŞİRKETİ
1 OCAK – 31 ARALIK 2022 HESAP DÖNEMİNE AİT
FİNANSAL TABLOLARA İLİŞKİN AÇIKLAYICI DİPNOTLAR

(Para birimi aksi belirtilmedikçe Türk Lirası ("TL") olarak gösterilmiştir.)

17. Sigorta Borçları ve Reasürans Varlıkları (devamı)

17.15 - 17.19 Sigorta sözleşmelerinden kaynaklanan yükümlülükler ile ilgili diğer gerekli açıklamalar: (devamı)

Teknik Karşılıklar Yönetmeliğine uygun olarak yapılan AZMM hesaplamalarında kullanılmış olan hasar gelişim tabloları aşağıda açıklanmıştır.

31 Aralık 2022 tarihi itibarıyla gerçekleşen hasar esasına göre hazırlanmış brüt hasar gelişim tablosu:

	1 Ocak 2017 31 Aralık 2017	1 Ocak 2018 31 Aralık 2018	1 Ocak 2019 31 Aralık 2019	1 Ocak 2020 31 Aralık 2020	1 Ocak 2021 31 Aralık 2021	1 Ocak 2022 31 Aralık 2022	Gerçekleşen Brüt Tazminat
Kaza yılı	-	-	-	-	-	-	-
Kaza döneminde gerçekleşen hasar	-	-	-	-	36.505.083	205.338.881	241.843.964
1 yıl sonra	-	-	-	-	46.605.902	-	46.605.902
2 yıl sonra	-	-	-	-	-	-	-
3 yıl sonra	-	-	-	-	-	-	-
4 yıl sonra	-	-	-	-	-	-	-
5 yıl sonra	-	-	-	-	-	-	-
6 yıl sonra	-	-	-	-	-	-	-

ANA SİGORTA ANONİM ŞİRKETİ
1 OCAK – 31 ARALIK 2022 HESAP DÖNEMİNE AİT
FİNANSAL TABLOLARA İLİŞKİN AÇIKLAYICI DİPNOTLAR

(Para birimi aksi belirtilmedikçe Türk Lirası ("TL") olarak gösterilmiştir.)

17. Sigorta Borçları ve Reasürans Varlıkları (devamı)

17.15 - 17.19 Sigorta sözleşmelerinden kaynaklanan yükümlülükler ile ilgili diğer gerekli açıklamalar: (devamı)

Teknik Karşılıklar Yönetmeliğine uygun olarak yapılan AZMM hesaplamalarında kullanılmış olan hasar gelişim tabloları aşağıda açıklanmıştır.

31 Aralık 2021 tarihi itibarıyla gerçekleşen hasar esasına göre hazırlanmış brüt hasar gelişim tablosu:

	1 Ocak 2015		1 Ocak 2016		1 Ocak 2017		1 Ocak 2018		1 Ocak 2019		1 Ocak 2020		1 Ocak 2021	
	31 Aralık 2015	31 Aralık 2016	31 Aralık 2017	31 Aralık 2018	31 Aralık 2019	31 Aralık 2020	31 Aralık 2021	31 Aralık 2018	31 Aralık 2019	31 Aralık 2020	31 Aralık 2021	31 Aralık 2020	31 Aralık 2021	
Kaza yılı	-	-	-	-	-	-	-	-	-	-	-	-	-	-
Kaza döneminde gerçekleşen hasar	-	-	-	-	-	-	-	-	-	-	-	-	-	36.507.133
1 yıl sonra	-	-	-	-	-	-	-	-	-	-	-	-	-	-
2 yıl sonra	-	-	-	-	-	-	-	-	-	-	-	-	-	-
3 yıl sonra	-	-	-	-	-	-	-	-	-	-	-	-	-	-
4 yıl sonra	-	-	-	-	-	-	-	-	-	-	-	-	-	-
5 yıl sonra	-	-	-	-	-	-	-	-	-	-	-	-	-	-
6 yıl sonra	-	-	-	-	-	-	-	-	-	-	-	-	-	-

ANA SİGORTA ANONİM ŞİRKETİ
1 OCAK – 31 ARALIK 2022 HESAP DÖNEMİNE AİT
FİNANSAL TABLOLARA İLİŞKİN AÇIKLAYICI DİPNOTLAR

(Para birimi aksi belirtilmedikçe Türk Lirası ("TL") olarak gösterilmiştir.)

18. Yatırım Anlaşması Yükümlülükleri

Yoktur (31 Aralık 2021: Yoktur).

19. Ticari ve Diğer Borçlar, Ertelenmiş Gelirler

	31 Aralık 2022	31 Aralık 2021
Sigorta ve reasürans şirketlerine borçlar	14.330.864	2.803.832
Tedavi giderlerine ilişkin SGK'ya kısa vadeli borçlar	6.306.808	4.262.496
Ödenecek vergi ve diğer yükümlülükler	8.766.672	2.366.399
Alınan depozito ve teminatlar	3.319.341	2.054.487
Ertelenmiş komisyon gelirleri (10 no'lu dipnot)	4.996.771	1.117.200
Diğer çeşitli borçlar (47.1 no'lu dipnot)	4.866.440	949.207
Personele borçlar	4.533	6.399
Diğer esas faaliyetlerden borçlar	29.929	-
Toplam	42.621.358	13.560.020

20. Finansal Borçlar

Şirket'in finansal borçları, kiralama standardı (TFRS 16) çerçevesinde muhasebeleştirilmiş ve aşağıda detayları bulunmakta olan faaliyet kiralamalarına ilişkin yükümlülüklerden oluşmaktadır.

Alternatif borçlanma oranı ile iskonto edilmiş kiralama yükümlülüğü

	31 Aralık 2022	31 Aralık 2021
Kısa vadeli kiralama yükümlülüğü	699.692	419.674
Uzun vadeli kiralama yükümlülüğü	3.880.359	3.017.258
Toplam	4.580.051	3.436.932

Faaliyet kiralamasına konu varlıklar

	Sözleşme süresi	İskonto oranı (%)
Binalar	5 yıl	18,12

21. Ertelenmiş Gelir Vergisi

Şirket ertelenmiş gelir vergisi varlık ve yükümlülüklerini, bilanço kalemlerinde bu finansal tablolar ve Vergi Usul Kanunu arasındaki farklı değerlendirmelerin sonucunda ortaya çıkan geçici farkların etkilerini dikkate alarak hesaplamaktadır.

15 Nisan 2022 tarih ve 31810 sayılı Resmi Gazete'de yayımlanan 7394 sayılı Hazineye Ait Taşınmaz Malların Değerlendirilmesi ve Katma Değer Vergisi Kanununda Değişiklik Yapılmasına Hakkında Kanun ile Bazı Kanunlarda ve Kanun Hükmünde Kararnemelerde Değişiklik Yapılmasına Dair Kanun ile sigorta şirketlerinde kurumlar vergisi oranı %25'e çıkarılmıştır (2021: %25). Söz konusu kanun kapsamında, 31 Aralık 2022 tarihli finansal tablolarda ertelenmiş vergi varlık ve yükümlülükleri %25 oranı ile hesaplanmıştır.

31 Aralık 2022 ve 31 Aralık 2021 tarihleri itibarıyla birikmiş geçici farklar ve ertelenmiş vergi varlık ve yükümlülüklerinin yürürlükteki vergi oranları kullanılarak hazırlanan detayı aşağıdaki gibidir:

ANA SİGORTA ANONİM ŞİRKETİ
1 OCAK – 31 ARALIK 2022 HESAP DÖNEMİNE AİT
FİNANSAL TABLOLARA İLİŞKİN AÇIKLAYICI DİPNOTLAR

(Para birimi aksi belirtilmedikçe Türk Lirası ("TL") olarak gösterilmiştir.)

21. Ertelenmiş Gelir Vergisi (devamı)

	Toplam geçici farklar		Ertelenmiş vergi Varlıklar (yükümlülükleri)	
	31 Aralık 2022	31 Aralık 2021	31 Aralık 2022	31 Aralık 2021
Birikmiş mali zarar (*)	124.999.824	14.125.709	22.174.821	2.825.142
Rücu ve sovtaj	4.410.675	-	1.102.669	-
Teşvik komisyon karşılığı	1.602.000	-	400.500	-
Kıdem tazminatı karşılığı	982.678	130.005	245.670	26.001
Asistans giderleri	900.168	-	225.042	-
Acente seyahat karşılığı	900.000	-	225.000	-
Kiralamalar	723.974	21.845	180.994	4.369
Personel izin karşılığı	426.507	161.469	106.627	37.138
Devam eden riskler karşılığı- net	301.684	10.155.559	75.421	2.335.778
BSMV karşılığı	162.503	189.714	40.626	43.634
Devreden dengeleme karşılığı	111.604	-	27.901	-
VUK- TMS kur farkı	5.407	(479.435)	1.352	(110.270)
Finansal varlıkların değerlemesi	-	707.181	-	162.652
VUK'a göre fazla gider kaydedilen amortisman gideri	(305.947)	(177.862)	-76.487	(40.908)
Net ertelenmiş vergi varlıkları (35 no'lu dipnot)	135.221.077	24.834.185	24.730.136	5.283.536
Net ertelenmiş vergi varlığı (35 no'lu dipnot)	135.221.077	24.834.185	24.730.136	5.283.536

(*) Şirket'in 31 Aralık 2022 tarihi itibarıyla gelecek yıllara devreden mali zararlarının 14.125.709 TL'si 2021 yılı mali zararından, 110.874.115 TL'si 2022 yılı mali zararında oluşmaktadır. Şirket en iyi tahminleri ve bütçesi ile birlikte mevcut konjonktürdeki belirsizlikleri de göz önünde bulundurarak, ihtiyatlılık prensibinden hareketle devreden mali zararlarının 88.699.284 TL'sini önümüzdeki beş yıl içinde kullanacağını öngörmüş ve bu tutar üzerinden 22.174.821 TL tutarında ertelenmiş vergi varlığını kayıtlarına yansıtmıştır.

Ertelenmiş vergi varlığının dönem içindeki hareketi aşağıdaki gibidir:

	2022	2021
Dönem başı - 1 Ocak	5.283.536	-
Ertelenmiş vergi geliri / (gideri) (35 no'lu dipnot)	19.609.252	5.120.884
Özkaynaklarda muhasebeleştirilmiş ertelenmiş vergi	(162.652)	162.652
Dönem sonu - 31 Aralık	24.730.136	5.283.536

(*) Önceki dönem satılmaya hazır finansal varlık portföyünde yer alan menkul kıymetlerin değerlendirme farkları üzerinden hesaplanan ertelenmiş verginin, söz konusu menkul kıymetlerin cari dönem içerisinde elden çıkarılmaları sonucu iptal edilmesinden kaynaklanmaktadır.

ANA SİGORTA ANONİM ŞİRKETİ
1 OCAK – 31 ARALIK 2022 HESAP DÖNEMİNE AİT
FİNANSAL TABLOLARA İLİŞKİN AÇIKLAYICI DİPNOTLAR

(Para birimi aksi belirtilmedikçe Türk Lirası ("TL") olarak gösterilmiştir.)

22 Emeklilik Sosyal Yardım Yükümlülükleri

Türk İş Kanunu'na göre, Şirket' bir senesini doldurmuş olan ve Şirket ile ilişkisi kesilen veya emekli olan 25 hizmet (kadınlarda 20) yılını dolduran ve emekliliğini kazanan (kadınlar için 58 yaşında, erkekler için 60 yaşında), askere çağrılan veya vefat eden personeli için kıdem tazminatı ödemekle mükelleftir.

Ödenecek tazminat her hizmet yılı için bir aylık maaş kadardır ve bu tutar 1 Ocak 2023 tarihinden itibaren geçerli olmak üzere 19.983 TL ile sınırlandırılmıştır.

Kıdem tazminatı yükümlülüğü yasal olarak herhangi bir fonlamaya tabi değildir ve herhangi bir fonlama şartı bulunmamaktadır. Kıdem tazminatı karşılığı çalışanların emekliliği halinde ödenmesi gereken muhtemel yükümlülüğün bugünkü değerinin tahminiyle hesaplanır.

Temel varsayım, her yıllık hizmet için belirlenen tavan karşılığının enflasyon ile orantılı olarak artmasıdır. Böylece uygulanan iskonto oranı enflasyonun beklenen etkilerinden arındırılmış gerçek oranı gösterir. 31 Aralık 2022 tarihi itibarıyla Şirket'in finansal tablolarında kıdem tazminatı karşılığı 982.679 TL'dir (31 Aralık 2021: 130.005 TL).

23. Diğer Yükümlülükler ve Masraf Karşılıkları

	31 Aralık 2022	31 Aralık 2021
Personel prim karşılığı	3.630.580	-
Teşvik komisyonu karşılığı	1.602.001	-
Asistans giderleri karşılığı	900.168	-
Acente seyahat karşılığı	900.000	-
Personel izin karşılığı	426.507	161.469
BSMV karşılığı	162.503	189.714
Başarı primi karşılığı	170.000	-
Toplam	7.791.759	351.183

31 Aralık 2022 ve 31 Aralık 2021 tarihleri itibarıyla, diğer riskler için ayrılan uzun vadeli karşılıkların detayı aşağıdaki gibidir:

	31 Aralık 2022	31 Aralık 2021
Kıdem tazminatı karşılığı	982.679	130.005
Toplam	982.679	130.005

Kıdem tazminatı karşılığının dönem içindeki hareketi aşağıdaki gibidir:

	2022	2021
Dönem başı - 1 Ocak	130.005	-
Dönem içi değişim	852.674	130.005
Dönem sonu – 31 Aralık	982.679	130.005

ANA SİGORTA ANONİM ŞİRKETİ

1 OCAK – 31 ARALIK 2022 HESAP DÖNEMİNE AİT

FİNANSAL TABLOLARA İLİŞKİN AÇIKLAYICI DİPNOTLAR

(Para birimi aksi belirtilmedikçe Türk Lirası ("TL") olarak gösterilmiştir.)

24. Net Sigorta Prim Geliri

Yazılan primlerin dağılımı aşağıdaki gibidir:

	1 Ocak - 31 Aralık 2022			
	Brüt	Reasüröre devredilen	SGK'ya aktarılan	Net
Kara Araçları Sorumluluk	349.158.557	(32.469.589)	(20.392.488)	296.296.480
Kara Araçları	161.669.731	(184.855)	-	161.484.876
Hastalık / Sağlık	41.966.528	-	-	41.966.528
Genel Zararlar	14.604.502	(13.804.054)	-	800.448
Yangın ve Doğal Afetler	16.807.414	(8.374.335)	-	8.433.078
Kaza	9.599.163	(13.762)	-	9.585.401
Genel Sorumluluk	869.570	(15)	-	869.555
Hukuksal Koruma	113.114	(2)	-	113.112
Mühendislik Sigortaları	329.135	-	-	329.135
Nakliyat	154.351	-	-	154.351
Kefalet	10.488	(4)	-	10.484
Toplam	595.282.553	(54.846.616)	(20.392.488)	520.043.449

	1 Ocak - 31 Aralık 2021			
	Brüt	Reasüröre devredilen	SGK'ya aktarılan	Net
Kara Araçlar Sorumluluk	190.981.695	(4.085.886)	(11.915.492)	174.980.317
Kara Araçları	22.189.975	(152.896)	-	22.037.079
Hastalık / Sağlık	947.365	-	-	947.365
Genel Zararlar	179.996	-	-	179.996
Yangın ve Doğal Afetler	7.747.625	(5.756.930)	-	1.990.695
Kaza	8.059.507	(12.718)	-	8.046.789
Genel Sorumluluk	874.544	-	-	874.544
Hukuksal Koruma	285	-	-	285
Mühendislik Sigortaları	132.116	-	-	132.116
Nakliyat	-	-	-	-
Kefalet	697	-	-	697
Toplam	231.113.805	(10.008.430)	(11.915.492)	209.189.883

25. Aidat (Ücret) Gelirleri

Yoktur (31 Aralık 2021) yoktur.

ANA SİGORTA ANONİM ŞİRKETİ
1 OCAK – 31 ARALIK 2022 HESAP DÖNEMİNE AİT
FİNANSAL TABLOLARA İLİŞKİN AÇIKLAYICI DİPNOTLAR

(Para birimi aksi belirtilmedikçe Türk Lirası ("TL") olarak gösterilmiştir.)

26. Yatırım Gelirleri / (Giderleri)

	1 Ocak - 31 Aralık 2022	1 Ocak - 31 Aralık 2021
Vadeli mevduatlardan elde edilen faiz geliri	21.336.054	19.407.408
Finansal yatırımların değerlemesi	(544.211)	3.149.377
Yatırımların nakde çevrilmesinden kar/zarar, net	96.360.583	124.084
Diğer yatırımlardan elde edilen gelirler	-	12.075
Temettü gelirleri	118.465	-
Toplam	117.270.891	22.692.944

27. Finansal Varlıkların Net Tahakkuk Gelirleri

Şirket'in 1 Ocak – 31 Aralık 2022 hesap döneminde vadeli mevduatları üzerinden 2.489.571 TL net tahakkuku gideri bulunmaktadır (1 Ocak – 31 Aralık 2021: 3.149.376 TL net tahakkuk geliri bulunmaktadır).

28. Gerçeğe Uygun Değer Farkı Gelir Tablosuna Yansıtılan Aktifler

Şirket'in 1 Ocak – 31 Aralık 2022 döneminde alım satım amaçlı finansal varlıklar portföyünde yer alan menkul kıymetlerinden elde ettiği gerçeğe uygun değer farkı karı net 1.945.361 TL'dir

29. Sigorta Hak ve Talepleri

Yoktur (1 Ocak – 31 Aralık 2021: Yoktur).

30. Yatırım Anlaşması Hakları

Yoktur (1 Ocak – 31 Aralık 2021: Yoktur).

31. Zaruri Diğer Giderler

	1 Ocak- 31 Aralık 2022	1 Ocak- 31 Aralık 2021
Teknik bölüm altında sınıflandırılan faaliyet giderleri (32 no'lu dipnot)	103.958.983	32.645.041
Toplam	103.958.983	32.645.041

32. Gider Çeşitleri: Gelir tablosunda yer alan faaliyet giderlerinin detayı aşağıda yer almaktadır:

	1 Ocak- 31 Aralık 2022	1 Ocak- 31 Aralık 2021
Üretim komisyonu giderleri	51.037.663	9.796.778
Çalışanlara sağlanan fayda giderleri	29.132.705	11.253.149
Noter harç ve adli giderler	6.539.689	1.314.015
Bilgi işlem gideri	5.919.259	2.648.712
Kira, aidat ve bakım onarım giderleri	3.687.593	2.685.170
Reklam ve pazarlama giderleri	2.695.852	2.287.073
Danışmanlık giderleri	2.682.573	1.405.704
Acente giderleri	2.496.163	869.091
Banka giderleri	1.211.211	149.023
Diğer	3.263.255	662.119
Reasürans komisyonu gelirleri	(4.706.980)	(425.793)
Toplam (31 no'lu dipnot)	103.958.983	32.645.041

ANA SİGORTA ANONİM ŞİRKETİ
1 OCAK – 31 ARALIK 2022 HESAP DÖNEMİNE AİT
FİNANSAL TABLOLARA İLİŞKİN AÇIKLAYICI DİPNOTLAR

(Para birimi aksi belirtilmedikçe Türk Lirası ("TL") olarak gösterilmiştir.)

33. Çalışanlara Sağlanan Fayda Giderleri

	1 Ocak- 31 Aralık 2022	1 Ocak- 31 Aralık 2021
Personel ücretleri	19.458.114	9.037.377
SGK ve işsizlik sigortası işveren payları	4.313.772	1.567.964
İkramiyeler ve primler	2.731.816	-
Sosyal yardımlar	1.628.899	371.792
Kıdem tazminatı	504.962	-
Özel sağlık sigortası	495.142	276.016
Toplam (32 no'lu dipnot)	29.132.705	11.253.149

34. Finansal Maliyetler

31 Aralık 2022 tarihi itibarıyla sona eren dönemde Şirket, TFRS 16 Kiralama İşlemleri standardına konu ettiği kiralamalardan doğan 1.771.352 TL (1 Ocak – 31 Aralık 2021: 52.426 TL) tutarındaki faiz giderini "Yatırım Yönetim Giderleri – Faiz Dahil"; 706.466 TL tutarındaki amortisman giderini ise "Amortisman Giderleri" hesapları altında muhasebeleştirmiştir (1 Ocak – 31 Aralık 2021: 56.918 TL).

31 Aralık 2022 ve 31 Aralık 2021 tarihi itibarıyla Şirket'in faaliyet kiralamalarına ilişkin iskontolanmış geri ödeme planları aşağıdaki gibidir.

	31 Aralık 2022	31 Aralık 2021
1 yıla kadar	699.692	419.674
1 – 2 yıl arası	1.096.793	564.487
2 yıl ve üzeri	2.783.566	2.452.771
Toplam	4.580.051	3.436.932

35. Gelir Vergileri

Bilançodaki vergi varlık ve yükümlülükleri ile gelir tablolarında yer alan vergi gelir ve giderleri aşağıda özetlenmiştir:

Bilanço	31 Aralık 2022	31 Aralık 2021
Dönem karı vergi ve diğer yasal yükümlülük karşılıkları	-	-
Peşin ödenen vergi ve fonlar	(1.993.130)	(1.275.426)
Peşin ödenmiş vergiler	(1.993.130)	(1.275.426)

Gelir tablosu

	1 Ocak - 31 Aralık 2022	1 Ocak - 31 Aralık 2021
Ertelenmiş vergi geliri / (gideri)	19.609.252	5.120.884
Dönem karı vergi ve yasal yükümlülükler karşılığı	-	-
	19.609.252	5.120.884

Bilanço	31 Aralık 2022	31 Aralık 2021
Ertelenmiş vergi varlığı (21 no'lu dipnot)	24.806.623	5.434.714
Ertelenmiş vergi yükümlülüğü (21 no'lu dipnot)	(76.487)	(151.178)
Ertelenmiş vergi varlığı, net (21 no'lu dipnot)	24.730.136	5.283.536

ANA SİGORTA ANONİM ŞİRKETİ
1 OCAK – 31 ARALIK 2022 HESAP DÖNEMİNE AİT
FİNANSAL TABLOLARA İLİŞKİN AÇIKLAYICI DİPNOTLAR

(Para birimi aksi belirtilmedikçe Türk Lirası ("TL") olarak gösterilmiştir.)

35. Gelir Vergileri (devamı)

	1 Ocak - 31 Aralık 2022	1 Ocak - 31 Aralık 2021
Ertelenmiş vergi ve kurumlar vergisi öncesi kar / zarar	(100.727.892)	(19.992.956)
Vergi oranı	%25	%25
Hesaplanan vergi	25.181.973	4.998.239
Kanunen kabul edilmeyen giderler ve vergiden istisna gelirlerin net etkisi	(5.572.721)	122.645
Cari dönem vergi (gideri)/geliri	19.609.252	5.120.884

36. Net Kur Değişim Gelirleri:

	1 Ocak - 31 Aralık 2022	1 Ocak - 31 Aralık 2021
Kambiyo karları	17.870.936	17.941.023
Kambiyo zararları	(2.028.309)	(3.025.514)
Toplam	15.842.627	14.915.509

37. Hisse Başına Kazanç

Hisse Başına Kazanç İlişkin Türkiye Muhasebe Standardı – TMS 33'e göre hisse senetleri borsada işlem görmeyen işletmeler pay başına kazanç açıklamak zorunda değildirler. Şirket'in hisseleri borsada işlem görmediğinden, ilişikteki finansal tablolarda pay başına kazanç hesaplanmamıştır.

38. Hisse Başı Kar Payı

Yoktur (31 Aralık 2021: Yoktur).

39. Faaliyetlerden Yaratılan Nakit

Nakit akış tablosunda gösterilmiştir.

40. Hisse Senedine Dönüştürülebilir Tahvil

Yoktur (31 Aralık 2021: Yoktur).

41. Paraya Çevrilebilir İmtiyazlı Hisse Senetleri

Yoktur (31 Aralık 2021: Yoktur).

42. Riskler

	31 Aralık 2022	31 Aralık 2021
Şirket aleyhine açılmış hasar davaları	11.682.188	1.122.314
Toplam	11.682.188	1.122.314

43. Taahhütler: Şirket'in aktif değerler üzerinde bulunan toplam ipotek veya teminat tutarları:

	31 Aralık 2022	31 Aralık 2021
Bankalar (14 no'lu dipnot)	140.633.694	42.200.000
Toplam	140.633.694	42.200.000

ANA SİGORTA ANONİM ŞİRKETİ
1 OCAK – 31 ARALIK 2022 HESAP DÖNEMİNE AİT
FİNANSAL TABLOLARA İLİŞKİN AÇIKLAYICI DİPNOTLAR
(Para birimi aksi belirtilmedikçe Türk Lirası ("TL") olarak gösterilmiştir.)

- 44. İşletme Birleşmeleri**
Yoktur (31 Aralık 2021: Yoktur).
- 45. İlişkili Taraflarla İşlemler**
- 45.1 Ortaklar, iştirakler ve bağlı ortaklıklardan alacaklar nedeniyle ayrılan şüpheli alacak tutarları ve bunların borçları:** Yoktur (31 Aralık 2021: Yoktur).
- 45.2 Şirket ile dolaylı sermaye ve yönetim ilişkisine sahip iştirakler ve bağlı ortaklıkların dökümü, iştirakler ve bağlı ortaklıklar hesabında yer alan ortaklıkların isimleri ve iştirak ve oran ve tutarları, söz konusu ortaklıkların düzenlenen en son finansal tablolarında yer alan dönem karı veya zararı, net dönem karı veya zararı ile bu finansal tabloların ait olduğu dönem, kurulumuz standartlarına göre hazırlanıp hazırlanmadığı, bağımsız denetime tabi tutulup tutulmadığı ve bağımsız denetim raporunun olumlu, olumsuz ve şartlı olmak üzere hangi türde düzenlendiği:** Yoktur (31 Aralık 2021: Yoktur).
- 45.3 İştirakler ve bağlı ortaklıklarda içsel kaynaklardan yapılan sermaye arttırımı nedeniyle elde edilen bedelsiz hisse senedi tutarları:** Yoktur (31 Aralık 2021: Yoktur).
- 45.4 Taşınmazlar üzerinde sahip olunan aynı haklar ve bunların değerleri:** Yoktur (31 Aralık 2021: Yoktur).
- 45.5 Ortaklar, iştirakler ve bağlı ortaklıklar lehine verilen garanti, taahhüt, kefalet, avans, ciro gibi yükümlülüklerin tutarı:** Yoktur (31 Aralık 2021: Yoktur).
- 46. Bilanço Tarihinden Sonra Ortaya Çıkan Olaylar:**
6 Şubat 2023 tarihinde meydana gelen ve geniş bir alanda etkili olan Kahramanmaraş merkezli depremlerin Şirket'in sonraki dönemlerde hazırlayacağı finansal tabloları üzerindeki etkileri finansal tabloların hazırlanma tarihi itibarıyla değerlendirilmeye devam etmektedir. Sosyal Sigortalar ve Genel Sağlık Sigortası Kanunu ile 375 Sayılı Kanun Hükmünde Kararnamede Değişiklik Yapılmasına Dair Kanun 1 Mart 2023 tarihinde Resmi Gazete'de yayımlanarak yürürlüğe girmiştir. Söz konusu düzenleme sonucunda Şirket'in bazı çalışanlarının emeklilik koşulları değişmiş olup bu değişikliklerin Şirket'in finansal tablolarına etkileri değerlendirilmektedir.
- 47. Diğer**
- 47.1 Finansal tablolardaki "diğer" ibaresini taşıyan hesap kalemlerinden dahil olduğu grubun toplam tutarının %20'sini veya bilanço aktif toplamının %5'ini aşan kalemlerin ad ve tutarları:**

a) Gelecek aylara ait giderler:

	31 Aralık 2022	31 Aralık 2021
Sağlık sigortası giderleri	-	30.848
Teknik giderler	180.016	1.722
Toplam	180.016	32.570

ANA SİGORTA ANONİM ŞİRKETİ
1 OCAK – 31 ARALIK 2022 HESAP DÖNEMİNE AİT
FİNANSAL TABLOLARA İLİŞKİN AÇIKLAYICI DİPNOTLAR
(Para birimi aksi belirtilmedikçe Türk Lirası ("TL") olarak gösterilmiştir.)

b) Diğer çeşitli alacaklar

	31 Aralık 2022	31 Aralık 2021
Acentelerden alacaklar	3.853.016	45.894
Toplam	3.853.016	45.894

c) Diğer çeşitli borçlar:

	31 Aralık 2022	31 Aralık 2021
Tarım cari hesabı	2.414.340	-
Satıcılara borçlar	1.165.129	247.102
DASK cari hesabı	1.035.356	582.361
Riskli Sigortalılar Havuzu cari hesabı	251.615	119.744
Toplam	4.866.440	949.207

d) Diğer teknik karşılıklar

	31 Aralık 2022	31 Aralık 2021
Dengeleme karşılığı	318.795	111.604
Toplam	318.795	111.604

e) Diğer teknik giderler

	1 Ocak – 31 Aralık 2022	1 Ocak – 31 Aralık 2021
Asistans giderleri	10.000.829	946.649
Güvence hesabı gideri	3.227.526	-
Hasar yönetim danışmanlık hizmet giderleri	1.868.616	208.962
Sağlık danışmanlık hizmet giderleri	1.100.272	-
Sigorta bilgi merkezi giderleri	404.491	87.198
Türkiye Sigortalar Birliği iştirak payı	246.043	150.983
Riskli Sigortalılar Havuzu katılım payı	85.038	38.057
Hasar ihbar danışmanlık hizmetleri	58.056	17.083
Yeşilkart havuzu katılım payı	28.398	36.047
SEDDK katılım payı	-	38.573
Diğer	1.385.824	325.745
Toplam	18.405.093	1.849.297



ANA SİGORTA ANONİM ŞİRKETİ
1 OCAK – 31 ARALIK 2022 HESAP DÖNEMİNE AİT
FİNANSAL TABLOLARA İLİŞKİN AÇIKLAYICI DİPNOTLAR

(Para birimi aksi belirtilmedikçe Türk Lirası ("TL") olarak gösterilmiştir.)

47. Diğer (Devamı)

47.1 Finansal tablolardaki "diğer" ibaresini taşıyan hesap kalemlerinden dahil olduğu grubun toplam tutarının %20'sini veya bilanço aktif toplamının %5'ini aşan kalemlerin ad ve tutarlar (devamı):

f) Diğer gider ve zararlar

	1 Ocak – 31 Aralık 2022	1 Ocak – 31 Aralık 2021
Otomobil giderleri	786.693	138.820
Kanunen kabul edilmeyen giderler	120.052	154.368
Özel iletişim vergisi giderleri	19.891	11.949
Toplam	926.636	305.138

g) Diğer gelir ve karlar

	1 Ocak – 31 Aralık 2022	1 Ocak – 31 Aralık 2021
Hazine teşviği	876.776	324.943
SGK indirimi	227.216	62.790
Diğer	968.995	-
Toplam	2.072.987	387.733

47.2 "Diğer Alacaklar" ile "Diğer Kısa veya Uzun Vadeli Borçlar" hesap kalemi içinde bulunan ve bilanço aktif toplamının yüzde birini aşan, personelden alacaklar ile personele borçlar tutarlarının ayrı ayrı toplamı: Yoktur (31 Aralık 2021: Yoktur).

47.3 Nazım hesaplarda takip edilen rücu alacaklarına ilişkin tutarlar: Yoktur (31 Aralık 2021: Yoktur).

47.4 Önceki döneme ilişkin gelir ve giderler ile önceki döneme ait gider ve zararların tutarlarını ve kaynakları gösteren açıklayıcı not: Yoktur (31 Aralık 2021: Yoktur).

47.5 T.C. Hazine ve Maliye Bakanlığı tarafından sunumu zorunlu kılınan diğer bilgiler
Dönemin karşılık giderleri / (gelirleri):

	1 Ocak – 31 Aralık 2022	1 Ocak – 31 Aralık 2021
Personel prim karşılığı	3.630.580	-
Teşvik komisyon karşılığı	1.602.001	-
Acente seyahat karşılığı	900.000	-
Kıdem tazminatı karşılığı	852.674	130.005
İzin karşılığı	265.038	161.469
Başarı primi karşılığı	170.000	-
Şüpheli alacaklar karşılığı (12.1 no'lu dipnot)	54.664	-
Vadeli mevduat BSMV karşılığı	(27.212)	157.469
Toplam	7.447.745	448.943

47.6 Bağımsız denetçi / Bağımsız denetim kuruluşundan alınan hizmetlere ilişkin ücretler

	1 Ocak – 31 Aralık 2022	1 Ocak – 31 Aralık 2021
Raporlama dönemine ait bağımsız denetim ücreti (*)	280.000	132.500
Toplam	280.000	132.500

(*) KDV hariç ücretlerdir.



ANA SİGORTA
“İyi Olmak Zorunda”

Saat Sk. Spine Tower No: 5 Kat: 11
Maslak / Sarıyer / İstanbul
0850 460 62 62
www.anasigorta.com.tr